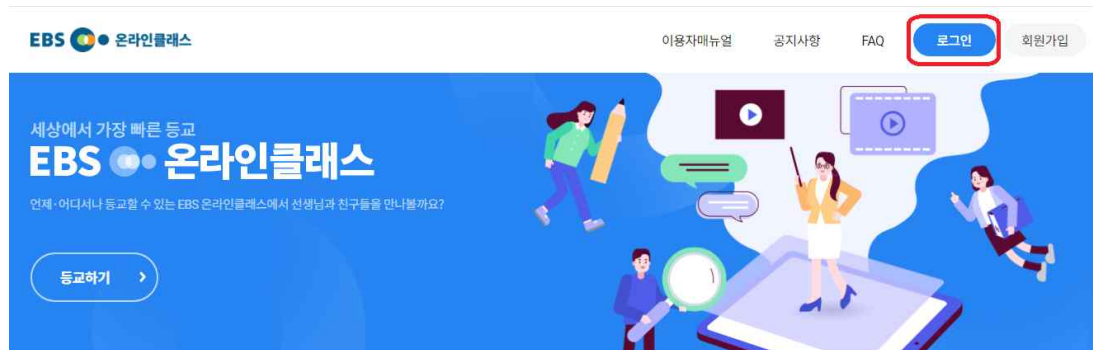
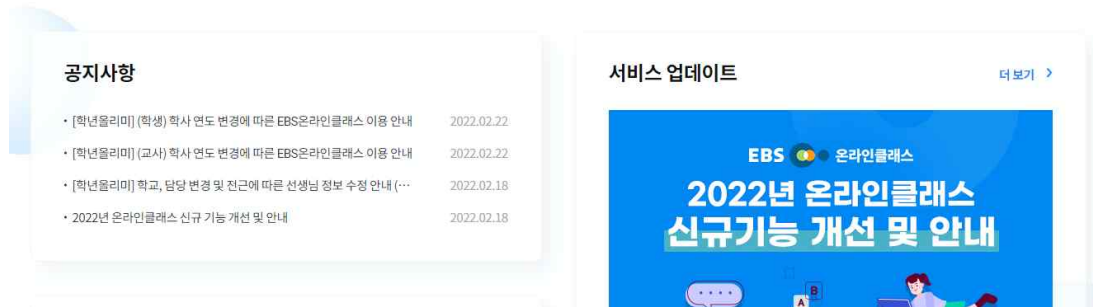


〈온라인클래스 가입 안내〉

① EBS 온라인클래스(<https://www.ebsoc.co.kr>) 접속 후 로그인 (Google Chrome 사용 권장)



온라인클래스 안내사항



② 학교정보 입력 - 학교, 학년, 반, 번호 / 해당사항 없을 시 ③으로

나의 학교 정보 입력

2022학년도 학교정보를 등록해주세요.
등록된 학교 정보는 온라인클래스 이용 편의를 위해 활용됩니다. [회원정보수정](#)

*구분 ☒ 학생 ☐ 교사 [교사 인증](#)

*학교 ※ '학교찾기' 버튼을 클릭하여 입력해 주세요. [학교 찾기](#)

*학년 초등학교 1학년

*반 반명을 입력해주세요. 반
※ 숫자 혹은 텍스트 입력

*번호 번호를 입력해주세요. 번호
※ 정확한 반, 번호를 학교 선생님께 확인하여 입력해주세요.

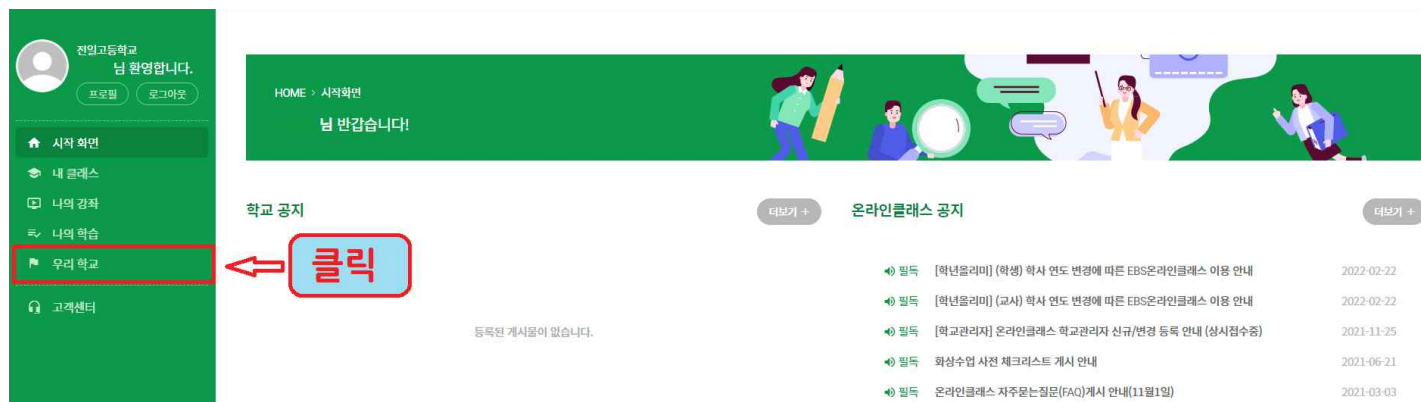
*알림 수신 ☐ 온라인클래스 알림 수신 설정
※ 알림을 Off 시 학생 관련 알림이 수신되지 않습니다.
※ 온라인클래스의 학습 알림은 동의여부와 상관없이 수신됩니다.

*SMS 동의 ☐ 선생님 피드백, 독려 등 학습 SMS 수신 동의
※ 선생님의 피드백과 공지를 SMS로 발송합니다.

※ '나의 학교정보'는 클래스 가입 및 학습에 영향을 줄 수 있습니다. 정확하게 입력해 주세요.
※ [필수] 개인정보 수집 및 이용에 동의합니다. ☐ 예 ☐ 아니요 [내용보기](#)
※ 개인정보 수집과 이용에 동의하지 않을 수 있으나, 동의를 거부할 경우 서비스 이용이 불가합니다.

※ 등록된 학교 정보는 '회원정보 수정'에서 수정과 확인이 가능합니다. [저장](#)

③ 좌측 메뉴 중 [우리 학교] 클릭



④ 가입하고자 하는 클래스를 찾아 [클래스 가입] 클릭



⑤ 학교정보(②번에서 입력)이 제대로 되어 있다면 아래와 같은 화면이 나옵니다.

마지막으로 소속 반을 확인 후 선택하고 [확인] 클릭

