

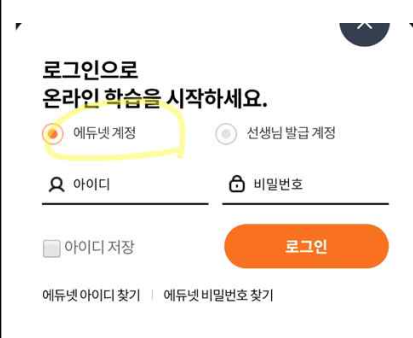

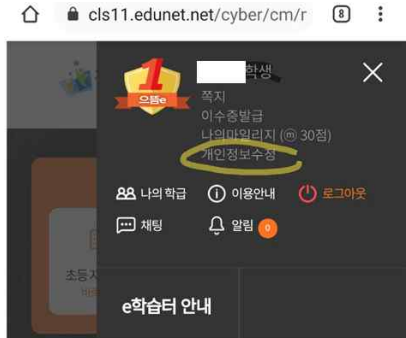






## e-학습터 개인정보(학년, 닉네임) 변경 안내

e-학습터 계정의 학년과 닉네임을 진급학년 반으로 변경합니다.

닉네임은 학번 이름[예) 2601 홍길동]으로 변경해 주세요. ※ 23일까지 완료할 것

에듀넷계정으로 회원가입된 학생들만 가능합니다.

- 2020학년도에 선생님발급 계정을 가진 학생들은 에듀넷계정으로 회원가입 후 닉네임을 수정하세요~
- 선생님발급 계정은 2월 28일 삭제됩니다.(학년 변경이 안됨)

|  |   |   |
|--|---|---|
| <p>① e-학습터 로그인</p>                        | <p>② 오른쪽 상단 ☰ → 개인정보수정</p>                |                                    |
| <p>③ 학년 정보 변경<br/>새로 가입한 학생은 ⑥번부터.</p>  | <p>④ 1학년은 2학년으로,<br/>2학년은 3학년으로 변경</p>  | <p>⑤ 학교, 학년 확인 후 &lt;수정&gt;</p>  |
| <p>⑥ 다시 e-학습터 로그인 후<br/>개인정보 수정</p>     | <p>⑦ 비밀번호 입력 후</p>                      | <p>⑧ 닉네임 변경 후 저장</p>             |