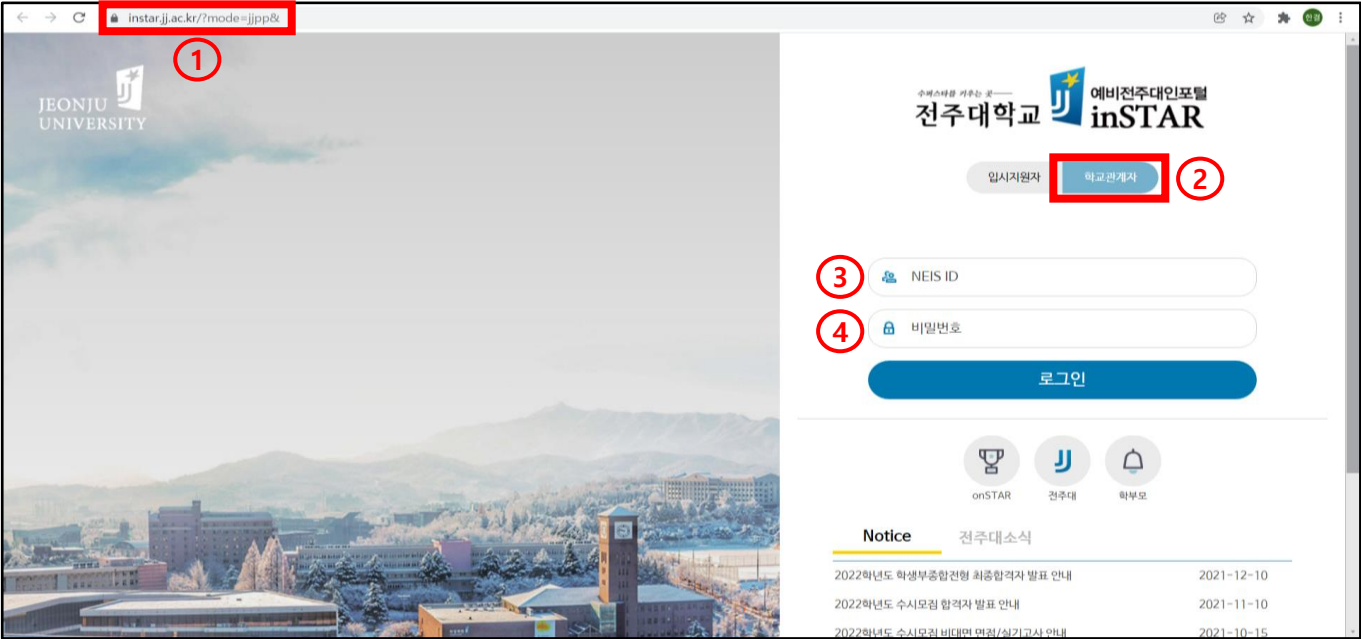


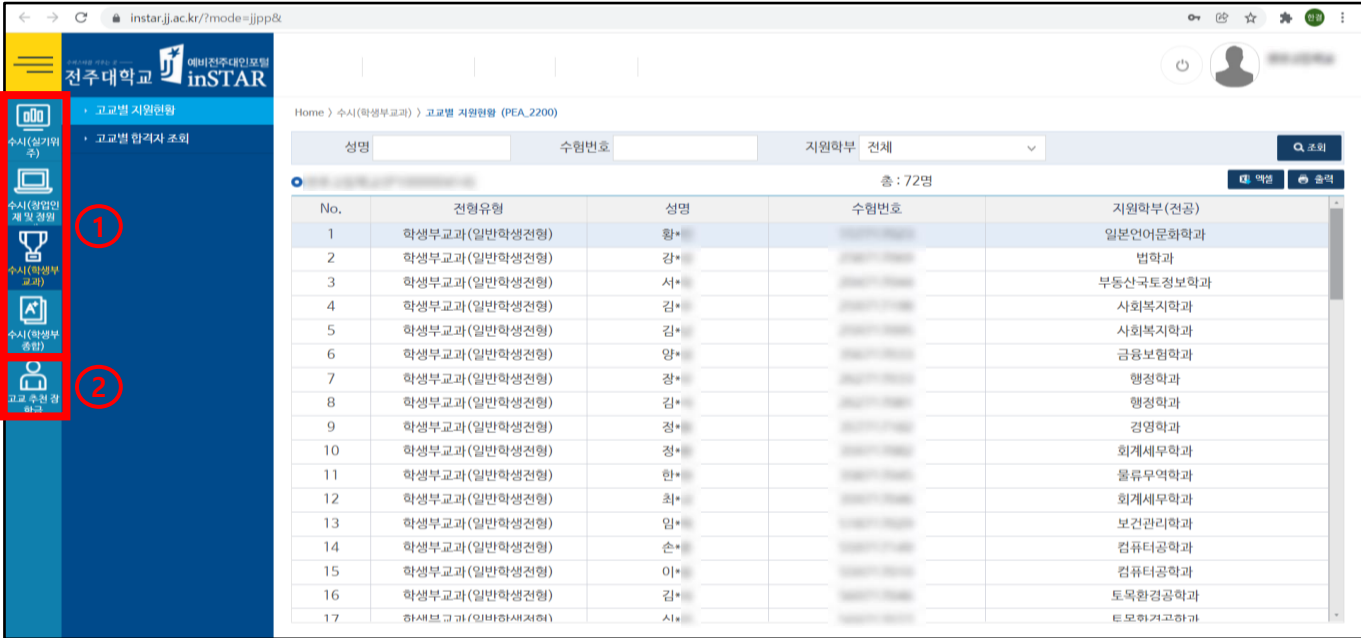
전주대학교 장학금 추천 방법 안내

★ 1. 접속



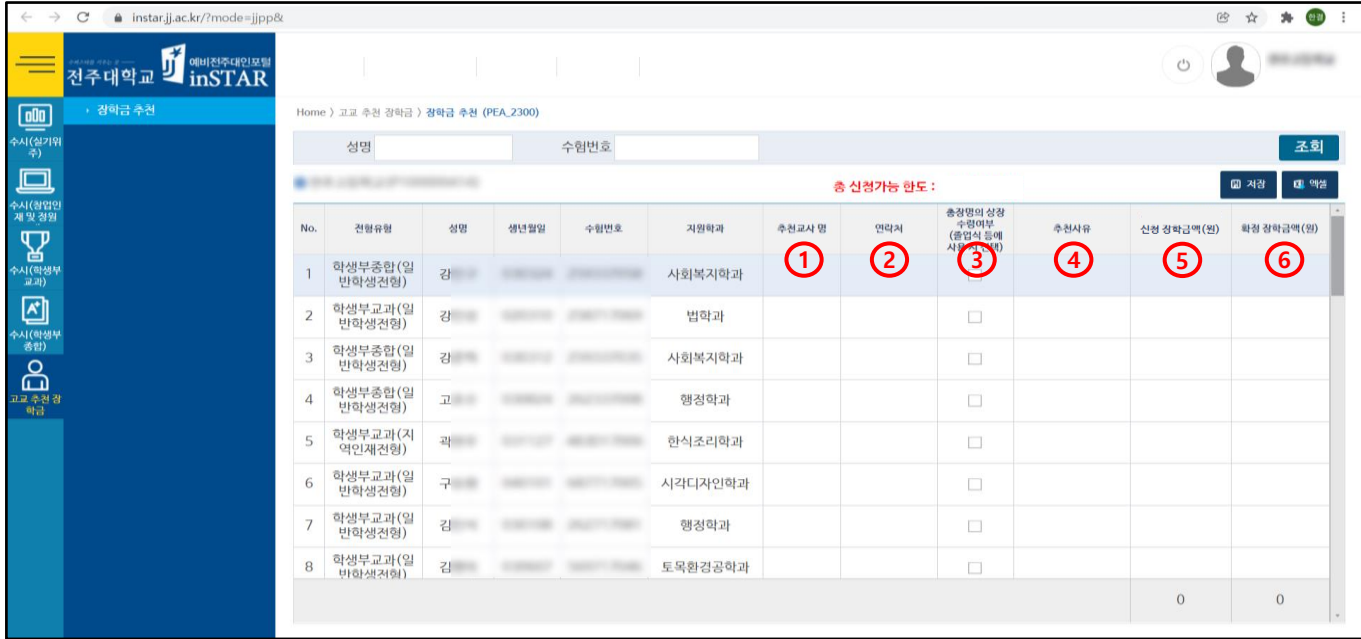
- ① 접속 주소: instar.jj.ac.kr/?mode=jjpp& 혹은 '전주대학교 입학처' 팝업창 내 '고교별 합격자 조회(교사용) 클릭'
- ② 학교 관계자 로그인 선택
- ③ 고교 나이스코드
- ④ 전주대학교 합격자 조회용 고교 비밀번호(4자리)
- 비밀번호 문의 (063-220-3237)

★ 2. 고교 추천 장학금 메뉴



- ① 전형별 해당 고교 출신 지원자 및 합격자 확인 메뉴
- ② 고교 추천 장학금 메뉴(예비 입학생 확인)

★ 3. 장학금 추천



- ① 추천 교사 성명 입력
- ② 추천 교사 연락처 입력
- ③ 총장명의 상장 수여 여부 선택
- 선택 시: 상장 제작 후 고교 측에 전달(배송) 예정입니다.
- ④ 추천 사유 입력
- ⑤ 추천 장학금액 입력: 총 신청가능 한도에 맞춰주세요.
- 50만원 1명, 혹은 기타 금액 기입 가능
- ⑥ 확정 장학금액
- 추천 학생의 감면 가능 여부를 확인할 예정이며, 추후 실제 수여된 장학금액을 확인하실 수 있습니다.