

좋은 식재료를 고르자!

맛있는 음식은 신선한 식재료에서부터 시작됩니다.
유기농, 친환경의 식재료가 많이 나오지만 정말 좋은 질을 갖추었는지는 알 수 없습니다.
어린이들의 건강을 위해 올바른 식재료를 고르고 보관하도록 합시다.


▶ 올바른 농산물 선택

쌀



날알 윤기가 뛰어나며 통통한 것을 선택하며 이취가 나거나 곰팡이, 이물질이 섞여있는 것은 피하도록 한다.

감자



모양과 크기가 고르며 외피가 적당히 건조되어 물기가 없는 것을 선택하며 싹이난 것, 햇빛에 의해 녹변된 것이 없어야 한다.

부추




잎이 억세고 질기지 않으며 엽색(담록색)이 선명한 것을 선택하며 시든 잎, 마른 잎이 있는 상품은 피하도록 한다.

무



휘어져 있지 않고 껍질이 매끄러운 것을 선택하며 크기 및 중량 차이가 심한 제품은 피하도록 한다.

애호박



모양이 바르며 크기가 균일하고 표면에 매끄러운 것을 선택하며 표면에 균열, 꼭지 부서짐과 같은 상해가 있는 것은 피하도록 한다.


바나나



과실의 크기와 모양이 고르며 껍질이 시들지 않은 것을 선택하며 흠집이나 검은색 지무름이 발생한 제품은 피하도록 한다.

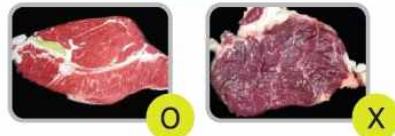
▶ 올바른 축산물 선택

계란



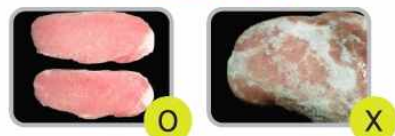
표면이 깨끗하고 거칠거칠하며 이취가 없는 것을 선택하며 알껍질에 금이 가 있거나 깨진 것은 피하도록 한다.

육우등심(불고기용)



고유의 색상과 광택을 가지고 있으며 지방색이 변하고 부패취가 발생한 것을 피하도록 한다.

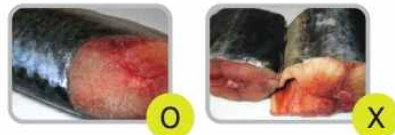
돼지등심(냉동)



변색이나 조직 손상이 없으며 장기간 보관으로 변색이 일어난 것을 피하도록 한다.

▶ 올바른 수산물 선택

고등어(절단 · 냉동)



크기가 일정하고 내장을 제거한 것을 선택하며 물이 새어 나오거나 변색된 것은 피하도록 한다.

바지락



푸르스름한 광택이 나며 물을 내뿜고 있는 것을 선택하며 속살에 윤기가 없고 색이 누렇게 변한 것은 피하도록 한다.

