

미래를  
준비하는  
지혜

# 부모와 함께하는 진로진학지도

4차시 | 진로에 스토리를 심자

# 진로설계는 언제부터?

벌써 '설계'라는 단어부터 어렵게 느껴지시지요?  
미래를 예측하는 것도 어려운 일인데,  
자녀의 미래를 설계하는 것은 쉽지 않은 일입니다.  
하지만 방법을 알고, 노력하면 어려운 일만은 아닙니다.  
청소년기부터 이루어져야 하는 진로설계!  
어떻게 하면 좋을지, 그 방법을 알아봅시다.



# 부모와 함께 하는 진로진학지도

4차시 | 진로에 스토리를 심자

Contents



## PART 1

### Top-down 방식의 진로설계

1. 가장 상위의 목표직업을 먼저 정하라
2. 진로 포트폴리오의 예 \_ 큐레이터
3. 진로 포트폴리오의 예 \_ 핵물리학자

# 부모와 함께 하는 진로진학지도

4차시 | 진로에 스토리를 심자

Contents



## PART 2

### 실전! 자녀의 미래 설계하기

1. 커리어 맵으로 진로설계하기
2. 커리어 맵 작성의 예
3. 목표가 정해져야 진로설계가 수월하다

# 부모와 함께 하는 진로진학지도

4차시 | 진로에 스토리를 심자

Contents

## PART 3



### 스토리가 있는 자기소개서, 활동보고서

1. 향후 입시는 전공적합성의 비중이 높아진다
2. 스토리가 있는 '자기소개서' 작성법
3. 스토리가 있는 '활동보고서' 작성법

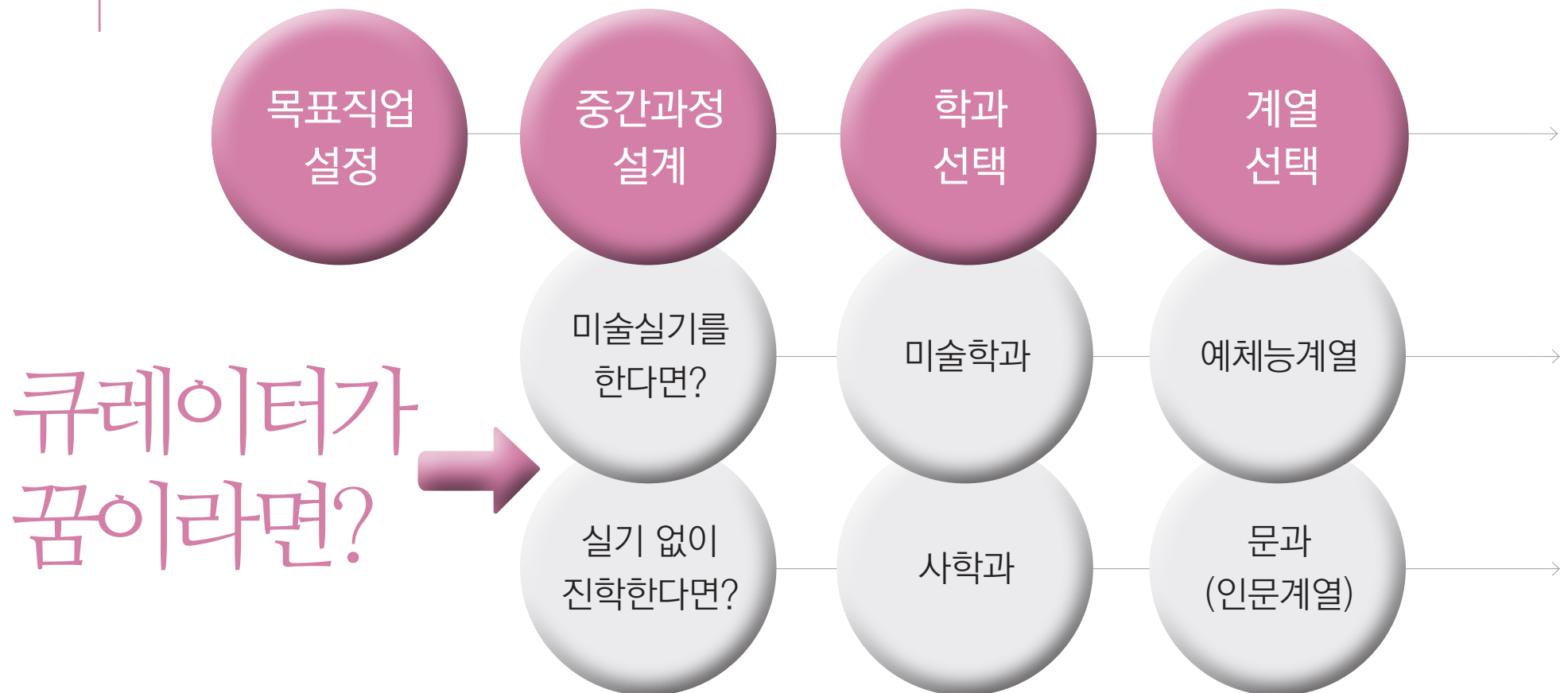
## Part.1

1. 가장 상위의 목표직업을 먼저 정하라
2. 진로 포트폴리오의 예 \_ 큐레이터
3. 진로 포트폴리오의 예 \_ 핵물리학자

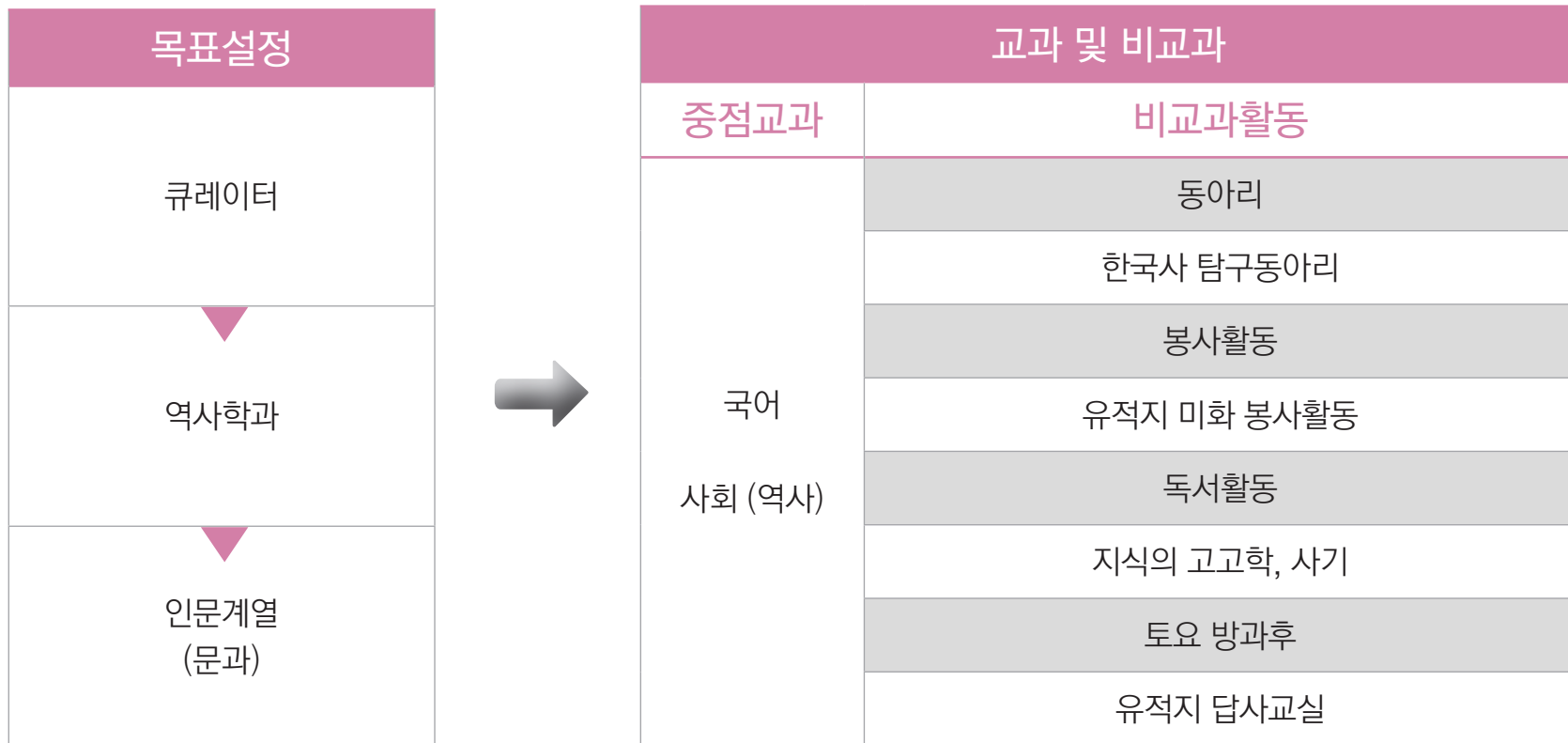
*Top-down* 방식의 진로설계



# 1 가장 상위의 목표직업을 먼저 정하라



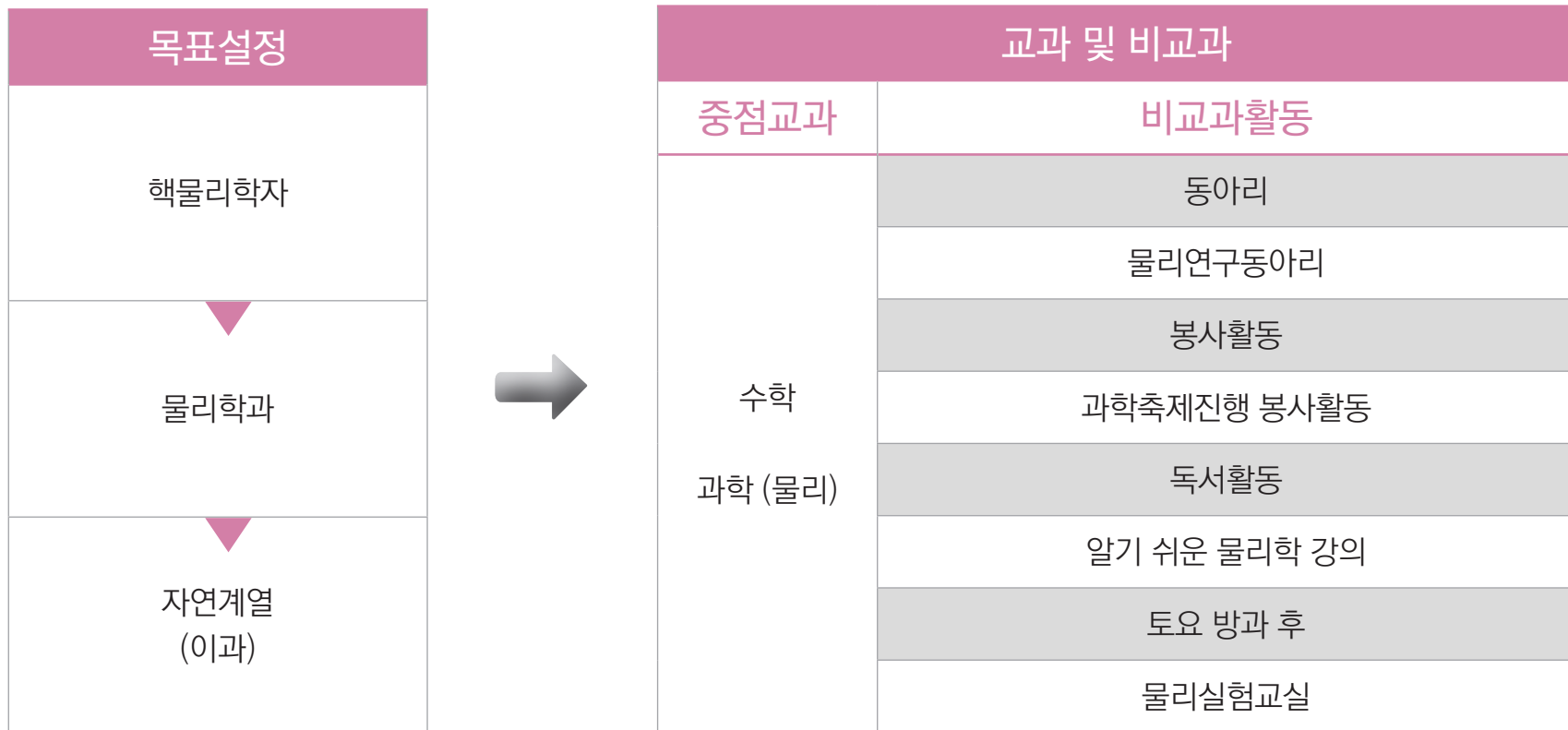
## 2 진로 포트폴리오의 예 \_ 큐레이터



- 입학사정관제를 위한 활동설계, 수능과목 선택



### 3 진로 포트폴리오의 예 \_ 핵물리학자



- 핵분열, 핵융합 등의 핵반응 관련 연구를 하는 핵물리학자

## Part.2

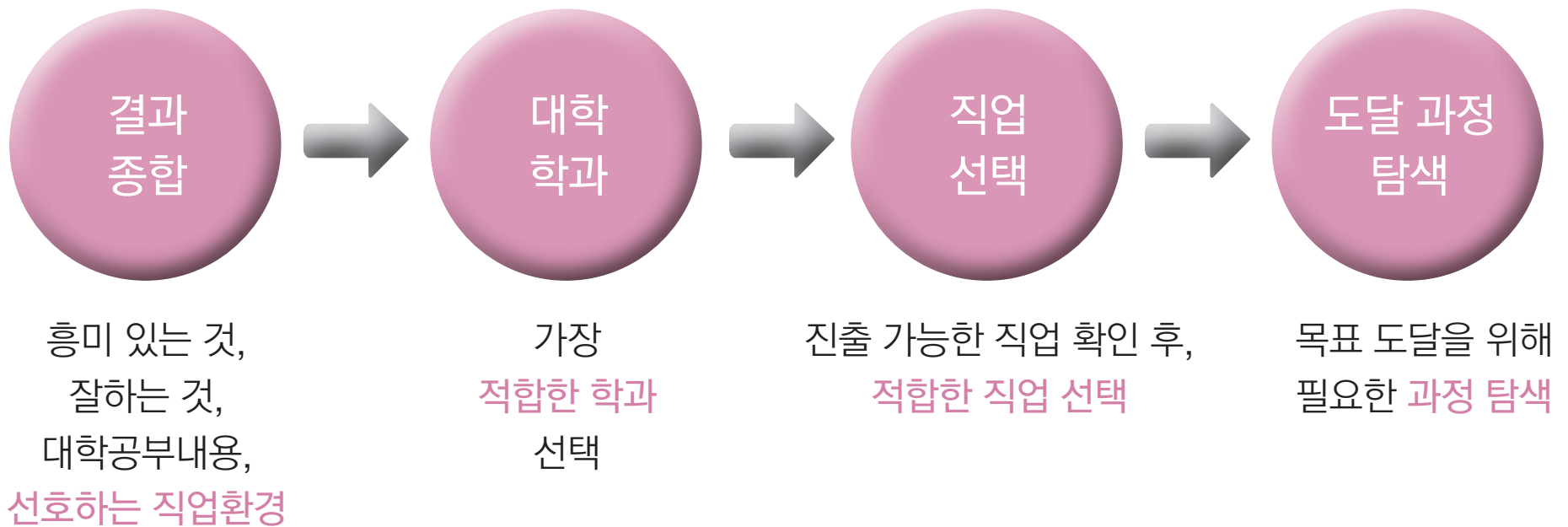
1. 커리어 맵으로 진로설계하기
2. 커리어 맵 작성의 예
3. 목표가 정해져야 진로설계가 수월하다



실전! 자녀의 미래 설계하기

## 1 커리어 맵으로 진로설계하기

### 적성검사 실시



## 2 커리어 맵 작성의 예

추천학과	목표직업	도달경로	활용능력	우선 순위
제2외국어학과	항공기승무원	공인영어 성적 및 회화실력 ↑ → 승무원양성 교육기관 → 승무원채용 시험합격	신체능력 대인능력 교육능력	3위
영문학과	국제기구종사자	관련학과 학사학위 이상 취득 → 국제 인턴십 제도 → JPO시험	언어능력 대인능력	2위
법학과 (자유전공)	변호사	LEET → Law School → 변호사시험 합격	언어능력 분석능력 추리력	1위

### 3 목표가 정해져야 진로설계가 수월하다

#### 잘못된 진로설계

선택의 순간에 진로 고민

성적에 의해 계열 선택

수능점수에 따라 학과 선택

입학 후 전과, 편입, 방황

취업 실패, 부적응으로 이직

#### 올바른 진로설계

미리 진로 고민, 준비

목표지점 정확히 결정


가정환경, 능력, 사회변화 고려

최상의 경로 그리기

한 계단씩 밟아 나가기

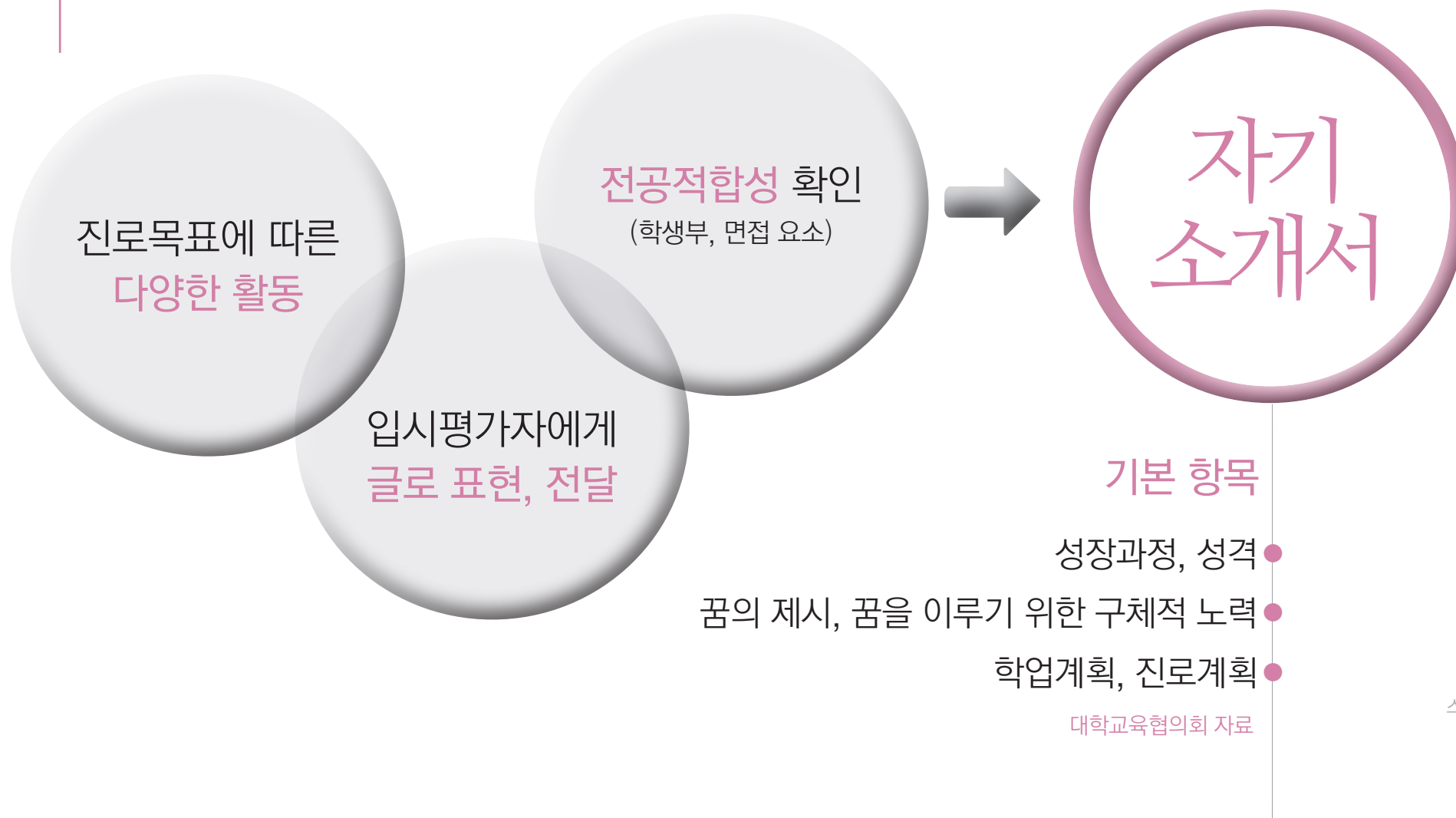
## Part.3

1. 향후 입시는 전공적합성의 비중이 높아진다
2. 스토리가 있는 '자기소개서' 작성법
3. 스토리가 있는 '활동보고서' 작성법



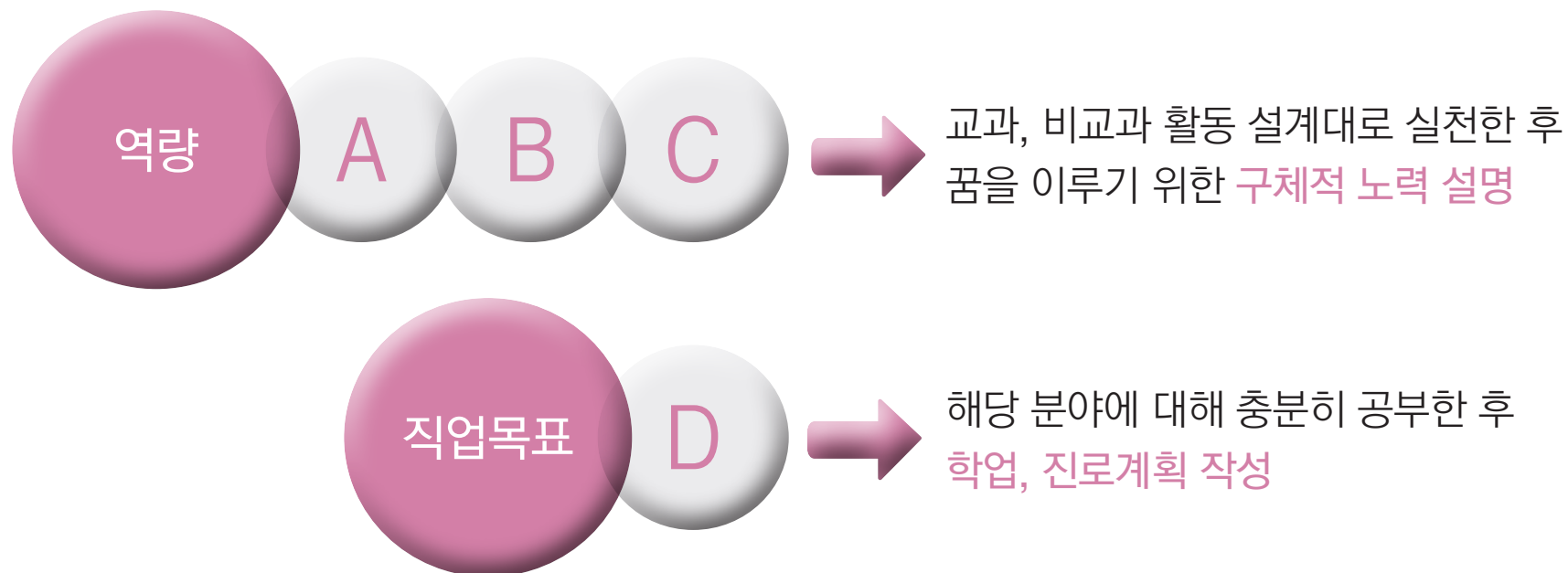
스토리가 있는 자기소개서, 활동보고서

## 1 | 향후 입시는 전공적합성의 비중이 높아진다



## 2 스토리가 있는 ‘자기소개서’ 작성법

“나의 목표는 A, B, C를 갖춘 D가 되는 것이다.”





## 2 | 스토리가 있는 ‘자기소개서’ 작성법

학과목표설정에 따른 학습 · 활동 설계 및 수능과목 선택 예시 (영문학과)

중점학습과목	활동설계
영어 사회 (세계사, 세계지리)	회화 / 번역 동아리
	셰익스피어의 4대 비극 주석 달린 오즈의 마법사

### 3 스토리가 있는 ‘활동보고서’ 작성법

에듀팟을 활용하여, 생생한 느낌과 변화를 적어두자

<http://www.edupot.go.kr>

#### 동기

- 자기주도적으로 하였는가?
- 분명하지 않다면  
상황에 대한 설명

#### 과정

- 가급적 구체적으로 작성
- 과정이 분명치 않다면  
어떤 활동을 하였는지 설명

#### 결과

- 학생부에 작성한  
부분과 일치되도록  
작성

#### 감상

- 어떤 변화를  
가져왔는지 설명

미래를 준비하는 지혜 **부모와 함께** 하는 **진로진학지도**

4차시 | 진로에 스토리를 심자

- 교육부
- 국가평생교육진흥원(전국학부모지원센터)
- 세종특별자치시교육청