



푸른 꿈을 열어가는 즐거운 정읍초등학교

방과후학교 1기(3~6월) 운영 및 신청 안내

담당 : 교 무 실

문의 : 538-0163

배부, 홈페이지 게시

안녕하십니까? 학부모님 가정에 항상 평안과 행복이 함께 하시길 기원합니다.

학생의 소질 계발 및 특기신장 교육 기회를 제공하고 학부모님의 사교육비 부담을 경감하고자 제1기 방과후학교 프로그램 11개를 운영합니다.

아래부터 계속되는 수강신청 안내 및 프로그램 안내, 소개서를 검토하신 후, 희망하는 프로그램을 온라인 수강 신청 기간에 맞추어 수강해주시길 바라겠습니다.

아울러 방과후학교 온라인 수강신청도 다시 안내해드리오니 꼼꼼히 읽어보시고 온라인으로 수강 신청 부탁드립니다. 온라인 수강신청이 어려울 경우에는 수강신청 기간에 강사선생님께 직접 연락하여 프로그램을 신청하시면 됩니다.

2023년 3월 2일

정 읍 초 등 학 교 장

방과후학교 1기 (3월~6월) 수강 신청 안내

1. 방과후학교 운영 기간 : 2023년 3월 2일(목) ~ 2023년 6월 30일(금)

※ 학사 일정에 따라 일부 변경될 수 있습니다.

※ 신청기간 후 프로그램 신규 신청이나 변경 사항이 있을 시 : 월초부터 신청 및 수강가능

※ 학교홈페이지-방과후학교-알림방에 있는 방과후학교 원격 수강신청사이트 디비디비스쿨에 로그인하여 수강신청

해당 프로그램 강사에게 알림 (수강취소 시 강사에게 반드시 알려야 함)

2. 수강료 : 월 25,000원 (재료비 별도)

3. 스쿨뱅킹 출금일 : 해당 월 초~ 15일 이전

(전월 미납액 포함 출금함. 문의 : 행정실 538-0167)

4. 수강신청 기간 안내 : 2023. 3. 2.(목) ~ 2023 3. 10.(금)

1) 뒷장의 방과후학교 수강 신청 안내에 따라 온라인 수강 신청

2) 수강신청 시 학년 반 번호는 2023학년도 학년 반 번호로 신청하면 됩니다.

초기 비밀번호는 1234이며 기존 비밀번호 분실 시 학교로 문의주시길 바랍니다.

5. 모든 프로그램의 교재 및 재료는 스쿨뱅킹 재료비를 받은 후 학교에서 공동구매 함.

단, 가정에서 개별 구매를 원할 시 강사에게 말하면 개별 구매가 가능함.(연말정산 사유)

※ 우쿨렐레 프로그램 수강 시 우쿨렐레 또한 개별 구입하여야 하나, 학교 우쿨렐레를 이용하여 수업 가능

방과후학교 온라인 수강신청 안내

안녕하십니까? 본교에서는 방과후학교 수강신청의 효율성과 투명성을 높이기 위해 2023년에도 방과후학교 신청을 학교홈페이지 및 “디비디비스쿨” 앱에서 온라인으로 신청받고자 합니다. 아래 수강신청 방법을 숙지하시고 차질이 없도록 협조해주시기 바랍니다. 뒷장에 온라인 신청 모바일 앱 다운로드 및 설정 방법이 있으니 참고해주시길 바라겠습니다.

동영상도 홈페이지에 올려두었으니 참고해주시길 바라겠습니다.

구분	2023학년도 1기(3~6월) 방과후학교 수강신청 안내
온라인 수강 신청기간	2023년 3월 2일(목) 09:10부터 ~ 2023년 3월 10일(금) 18:00까지
교육 기간	2023년 3월 2일(목) ~ 2023년 6월 30일(금)
수강료 인출 날짜	매월 초 ~ 15일 이전

1. 로그인 방법

<ul style="list-style-type: none"> “컴퓨터 또는 스마트폰”에서 학교 홈페이지 접속 후 “방과후학교 신청”(배너) 클릭 또는 스마트폰에서 QR코드를 통해 이동 	<ul style="list-style-type: none"> “학년, 반, 번호, 이름”과 “초기 비밀번호(1234)” 입력 후 로그인 합니다 초기 로그인 후 개인 비밀번호 설정 개인 비밀번호를 사전 지정한 학생은 설정한 비밀번호로 로그인
	

※ 반드시 수강신청 시작 전에 충분히 시간을 가지고 초기 비밀번호로 로그인 후 본인 비밀번호로 변경 바랍니다. 혹시 로그인에 문제가 있다면 사전에 학교로 문의하세요.

※ 비밀번호 분실 시 “비밀번호 찾기”에서 “휴대폰번호로 비밀번호 찾기”를 할 수 있습니다.

2. 수강신청 (총 2페이지로 이루어져 있습니다. 화면 하단의 숫자를 누르면 다음 장으로 넘어갑니다.)

	<ul style="list-style-type: none"> 수강하실 과목의 시간대를 확인해서 시간이 중복되지 않도록 해주시길 바랍니다. 수강신청을 원하는 과목의 “신청” 버튼을 클릭하면 수강신청이 완료됩니다. 한번 신청한 과목은 “<u>다음 달에 자동 재수강</u>”되므로 매번 다시 신청할 필요가 없습니다.
---	---

※ 온라인 신청이 어려운 경우 : 강사에게 전화로 신청할 수 있습니다.

3. 수강취소

- 수강을 원하지 않는 경우 신청기간 내에 “**취소**”를 클릭하시면 됩니다.

방과후학교 온라인신청 모바일 앱 다운로드

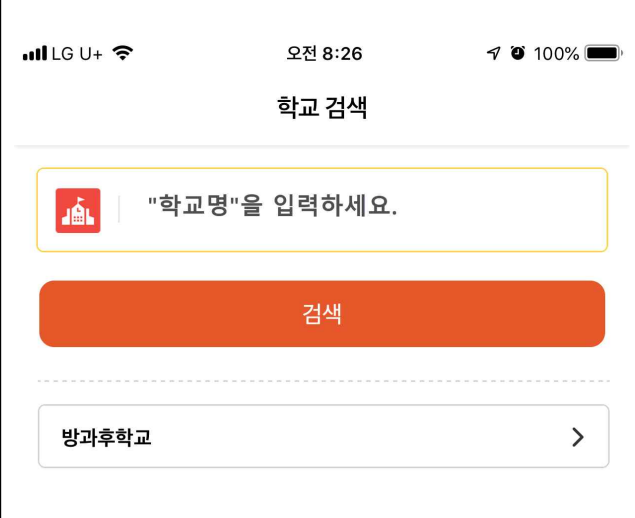
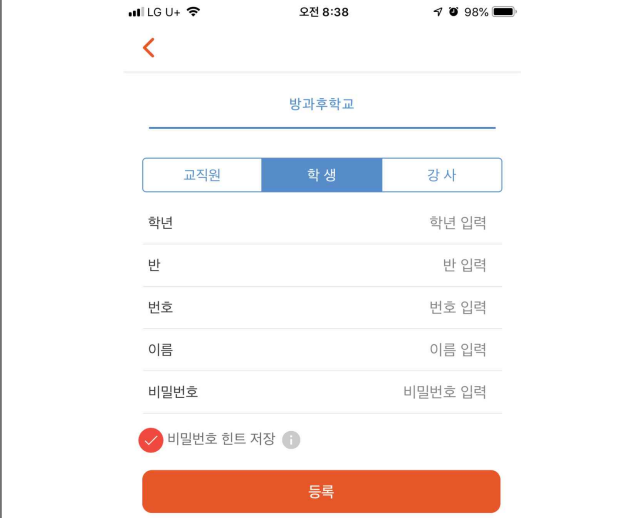
온라인 수강신청을 PC(컴퓨터)뿐만 아니라 모바일 앱을 다운로드 받으신 후 편리하게 핸드폰으로 수강신청이 가능합니다. 방과후학교 온라인 프로그램인 “디비디비스쿨 앱”을 다운로드 받으신 후 아래 방법과 같이 방과후학교 서비스 등록 후 이용하시기 바랍니다.

1. 앱 다운로드

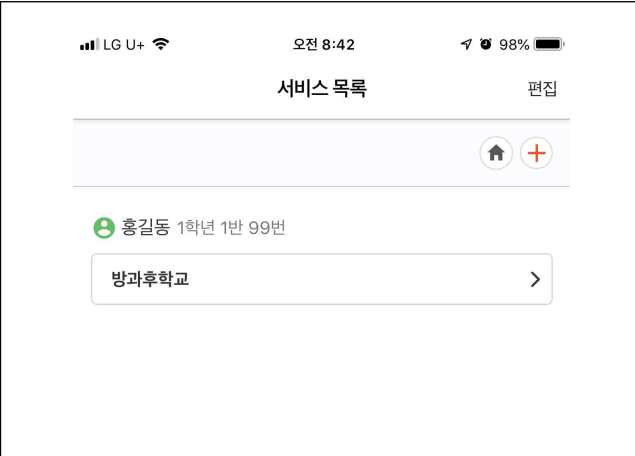

IOS 앱스토어에서 “디비디비스쿨”로 앱 검색 후 설치바랍니다.	Android 구글 플레이에서 “디비디비스쿨”로 앱 검색 후 설치바랍니다.
iOS 11.0 버전 이상	안드로이드 6.0(마시멜로) 이상

2. 앱 이용방법

2.1. 학교검색

	
<p>1. “학교명”에 정읍초등학교를 입력 후 “검색” 버튼을 클릭하세요.</p> <p>2. 검색 후 아래에 있는 “방과후학교”를 클릭합니다.</p>	<p>1. “회원정보”입력 후 “등록”버튼을 클릭합니다. - 최초 로그인 시 초기 비밀번호는 “1234”입니다.</p> <p>2. 로그인이 완료되면 “서비스 목록”에 서비스가 등록됩니다.</p>

2.2. 서비스 목록

	
<p>1. “방과후학교”를 클릭합니다.</p>	<p>2. 자동 로그인되어 서비스를 바로 이용할 수 있습니다.</p>

3. 다자녀 추가 및 로그인 방법

3.1. 다자녀 추가 등록

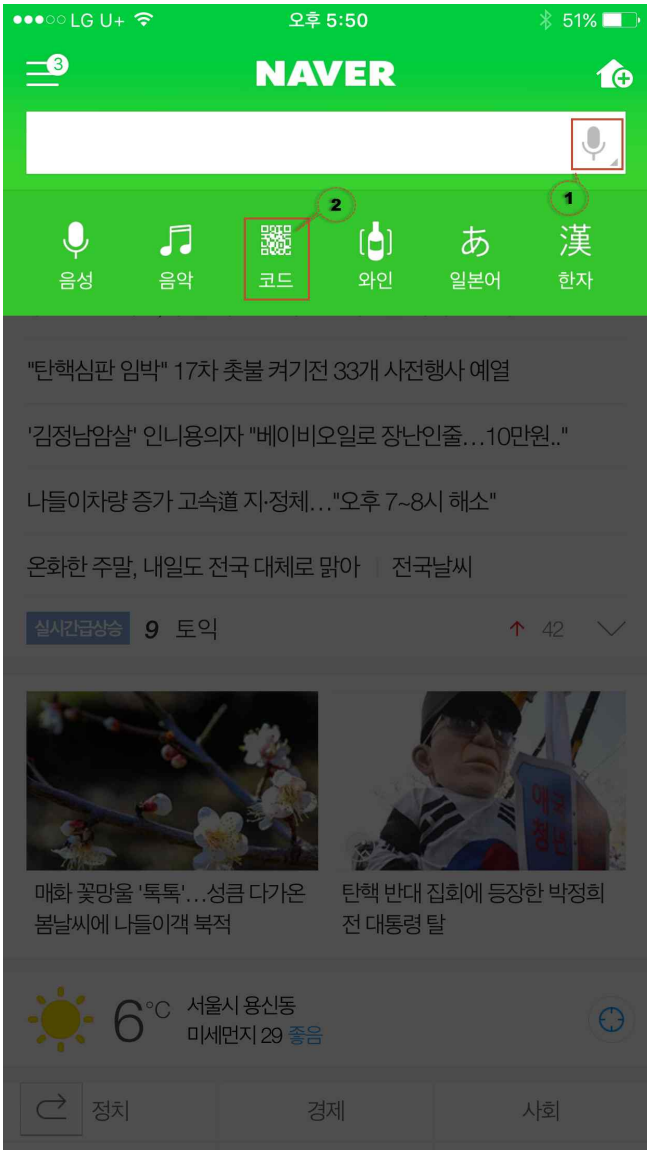
- 학생 로그인 후 “다자녀 로그인” 옆에 있는 “추가”를 클릭합니다.

- “학적과 이름, 비밀번호” 입력 후 “자녀 추가”버튼을 클릭하면 다자녀가 등록됩니다.

3.2. 다자녀 로그인 전환


- 학생 로그인 후 “다자녀 로그인”아래에 있는 다자녀의 “로그인” 버튼을 클릭하면 해당 자녀로 로그인 전환됩니다.

스마트폰에서 QR코드를 이용한 방과후학교 수강신청 프로그램 접속 방법



스마트폰에서 네이버 앱 실행

- ① 네이버 검색 오른쪽에 있는 “마이크 아이콘”클릭
- ② 큐알코드 이미지가 있는 “코드 아이콘”클릭



③ 큐알코드 리더를 안내장에 있는 방과후학교 프로그램 QR코드에 가까이 가져다 놓으면 자동으로 방과후학교 프로그램으로 이동합니다.

위 방법 이외에도 핸드폰 카메라, QR코드리더기를 이용하여 사진을 찍으면 링크가 연결됩니다.

방과후학교 1기 (3월~6월) 프로그램 안내

<프로그램 시작일 안내>

수강 신청 기간에 수강 신청을 미리 하지 않았어도 3월 2일(신입생 3월 3일)부터 프로그램 수강이 가능함.(원하는 프로그램에 가서 수강 후 추후 수강 신청 진행)

- 1) 2~6학년: 희망하고자 하는 프로그램이 3월 2일 목요일에 있다면 수업을 듣고 난 다음 온라인 수강신청을 진행함.(3월 2일부터 수강 가능)
- 2) 1학년: 3월 3일 금요일 수업부터 수강 가능. 수강 신청을 못 한 경우 3월 3일 금요일 수업을 듣고 난 다음 온라인 수강 신청을 진행함.

1. 개설 프로그램 안내

- 1) 스마트로봇과학 외 8강좌(온라인 수강신청, 유료 프로그램, 수강료 월 25,000원, 재료비 별도)

프로그램명	강사명	요일	연락처	장 소	시 간	비 고
스마트 로봇과학	나관영	월, 수	010-4708-8308	2층 방과후교실	<월, 화, 목> 1교시:13:30~14:10 2교시:14:20~15:00 3교시:15:10~15:50 <수, 금> 1교시:13:00~13:40 2교시:13:50~14:30 3교시:14:40~15:20 ※학년별 교육과정 운영 및 학사운영에 따라 시간표는 변동될 수 있음	수업 전, 점심시간 활동 불가
컴퓨터자격증	안학순	월, 수	010-2505-9697	3층 컴퓨터실		
뉴스포츠	문시후	월, 금	010-4055-4101	2층 강당(2,3교시)		
우쿨렐레	김유진	월, 금	010-6633-6416	4층 음악실		강사와 상의 수강시간 조정 가능
창의요리	김미옥	화, 수	010-7224-1144	4층 실과실		
영어	서소정	화, 목	010-9446-3727	2층 영어체험실		
컴퓨터코딩	황도훈	화, 목	010-5818-5236	3층 컴퓨터실		쉬는 시간 교실 환기 및 소독 철저 (다음 아이들이 자리에 앉기 전 소독)
한자	이미혜	화, 목	010-9434-1315	3층 방과후교실		
창의 미술	김정혜	수, 금	010-3166-6000	4층 미술실		

※ 수업 전, 점심시간 활동 불가하며, 강사와 상의하여 수강시간 조정 가능합니다.

※ 영어는 1교시 1~2학년, 2교시 3~4학년, 3교시 5~6학년 수업으로 이루어지니 각 교시에 맞춰 수강 신청 및 수강하시길 바랍니다.

※ 창의요리는 주 1회 수업으로 한 번 수강 시에 2시간(80분) 수업이 이루어집니다.

(화요일 : 14:20~15:40, 수요일: 13:50~15:10)

2) 뉴스포츠(종이로 수강신청, 무료 프로그램)

프로그램명	해당학년	강사명	수업일	전화번호	장 소	운영시간
뉴스포츠	전학년	문시후	월, 금	010-4055-4101	2층 강당	<월요일> 2교시:14:20~15:00 3교시:15:10~15:50
	1~3 학년군(2교시) (정원 20명)		4~6 학년군(3교시) (정원 20명)			
	*정원 수 초과 시 제비뽑기를 하여 수강생 선발(매달 신청, 별도 안내)					<금요일> 2교시:13:50~14:30 3교시:14:40~15:20

※ 뒷장에 설명이 이어집니다. 확인해주시길 바랍니다.

2. 프로그램 홍보 안내

- 1) 뒤에 있는 방과후 학교 홍보자료 참고(가나다순)
- 2) 학교홈페이지-방과후학교 게시판- 알림방에 2023학년도 방과후학교 연간 운영 계획 및 프로그램 연간 운영 계획, 재료비 목록 참고해주시길 바랍니다.
(2023.2.27. 이후 업로드 예정)

3. 코로나 19로 안전과 관련한 안내

- ① 교실에서 하교 할 때 열 체크 후 열이 없는 경우(37.5℃ 미만)에만 방과후 프로그램에 참여할 수 있습니다.
- ② 방과후 프로그램 도중 열이 발생할 경우 학교 대응방법에 따라 일시적 관찰실에서 격리 후 학부모 동행 하교합니다. 보건소에 연락 후 선별진료소 방문 후 방과후강사 및 담임선생님에게 결과를 안내해주시길 바랍니다.
- ③ 발열 및 호흡기 증상, 코로나19 관련 특이동향(확진자, 접촉자 접촉 유무, 확진자 발생자소 방문 여부 등)을 확인하여 방과후 프로그램 참여 여부를 결정할 수 있습니다.

4. 환불규정 안내

구 분	환불사유 발생일	환불금액
방과후학교 프로그램을 운영할 수 없게 된 경우	방과후학교 프로그램을 운영할 수 없게 된 날	이미 납부한 수강료를 일할 계산한 금액 ※이미 구매한 도서 및 재료구입비는 제외
학습자가 본인의 의사로 수강을 포기한 경우	수강개시 이전	이미 납부한 수강료 전액
	총 수강시간의 1/3경과 전	이미 납부한 수강료의 2/3 해당액 ※이미 구매한 도서 및 재료구입비는 제외
	총 수강시간의 1/2경과 전 (총 수강시간의 50%까지)	이미 납부한 수강료의 1/2 해당액 ※이미 구매한 도서 및 재료구입비는 제외
	총 수강시간의 1/2경과 후 (총 수강시간의 50%초과)	환불하지 않음
천재지변 및 사회 재난(감염병 등 포함)으로 방과후학교 미운영시	천재지변 및 사회 재난(감염병 등 포함)이 발생하여 프로그램을 운영할 수 없게 된 날	보강기회를 제공해야하나 학교의 사정으로 보강 기회를 제공할 수 없을 시 환불하지 않음

5. 자세한 내용은 학교홈페이지-방과후학교 게시판- 알림방에 2023학년도 방과후 학교 연간 운영 계획 및 프로그램 연간 운영 계획, 재료비 목록 참고해주시길 바랍니다. (2023.2.27. 이후 업로드 예정)

6. 방과후학교 홍보 안내물이 학교 홈페이지에 게시되어 있습니다. 내실 있는 방과후학교 프로그램을 운영하기 위하여 강사선생님들이 노력하고 있으니 확인해보시고 많은 참여 부탁드립니다.

감사합니다.