



푸른 꿈을 열어가는 즐거운 정읍초등학교

방과후학교 4기(1~2월)

운영 및 신청 안내

담당 : 교 무 실
문의 : 538-0163
배부, 홈페이지 게시

안녕하십니까? 학부모님 가정에 항상 평안과 행복이 함께 하시길 기원합니다.

학생의 소질 계발 및 특기신장 교육 기회를 제공하고 학부모님의 사교육비 부담을 경감하고자 제4기 방과후학교 프로그램 11개를 운영합니다.

겨울방학/학년말방학 중에 방과후학교 운영 시간이 아래와 같이 변경되오니, 아래 시간을 참고해 주시길 바라겠습니다. (개학 후 방과후학교 운영은 방학전 학기 중과 동일한 시간에 운영됩니다.)

아울러 방과후학교 온라인 수강신청은 뒷장에 설명되어 있으니 꼼꼼히 읽어보시고 온라인으로 수강신청 부탁드립니다. 온라인 수강신청이 어려울 경우에는 강사선생님께 직접 연락하여 프로그램을 신청하시면 됩니다.

2020년 12월 21일

정 읍 초 등 학 교 장

-----겨울방학/학년말방학 방과후학교 부서별 운영 시간 -----

※ 방과후학교 방학기간 : 2021년 1월 4일(월) ~ 2021년 1월 8일(금)

※2021년 1월 11일(월)부터 방학 중 방과후 학교가 운영됩니다.

개학 후 방과후 학교는 이번 신청자에 한해서 학기 중과 동일한 시간에 운영됩니다.

프로그램명	강사명	연락처	수업일	장 소	시간	비고
컴퓨터자격증	안학순	배부해드린 안내장을 참고해주시길 바랍니다.	월, 수	3층 컴퓨터실	10:20~11:00 (4~6학년) 11:10~11:50 (1~3학년)	수강시간은 운영시간을 참고하며 해당과목 강사와 조정.
로봇과학	나현숙		월, 수	2층 방과후교실	9:30~10:10 (1~2학년) 10:20~11:00 (3~6학년) 11:10~11:50 (1~6학년)	
방송댄스	이가영		월, 수	1층 열린교실	10:20~11:00 (1~6학년) 11:10~11:50 (1~6학년)	
컴퓨터코딩	김경미		화, 목	3층 컴퓨터실	10:20~11:00 (1~6학년) 11:10~11:50 (1~6학년)	
아이클레이	김정혜		화, 목	1층 방과후교실	9:30~10:10 (1~6학년) 10:20~11:00 (1~6학년)	
한자	이미혜		화, 목	2층 방과후교실	9:30~10:10 (1~6학년) 10:20~11:00 (1~6학년)	
영어	유화청		화, 목	3층 방과후교실	9:30~10:10 (1~6학년) 10:20~11:00 (1~6학년)	
우쿨렐레	강해민		월, 금	4층 음악실	9:30~10:10 (1~2학년) 10:20~11:00 (3~6학년)	
기초수학	이경아		월, 금	3층 방과후교실	9:30~10:10 (1~6학년) 10:20~11:00 (1~6학년)	
종이접기	최순이		수, 금	1층 방과후교실	9:30~10:10 (1~4학년) 10:20~11:00 (5~6학년)	
생활체육	조민환		월, 목	2층 강당	10:20~11:00 (1~6학년)	

※ 온라인 수강신청 안내는 뒷장에 이어집니다. 확인부탁드립니다.

방과후학교 온라인 수강신청 안내

안녕하십니까? 본교에서는 방과후학교 수강신청의 효율성과 투명성을 높이기 위해 2020년 12월부터 방과후학교 신청을 학교홈페이지 및 “디비디비스쿨” 앱에서 온라인으로 신청받고자 합니다. 아래 수강신청 방법을 숙지하시고 차질이 없도록 협조해주시기 바랍니다. 뒷장에 온라인 신청 모바일 앱 다운로드 및 설정 방법이 있으니 참고해주시길 바라겠습니다.
동영상도 홈페이지에 올려두었으니 참고해주시길 바라겠습니다.

구분	2020학년도 4기(1~2월) 방과후학교 수강신청 안내
온라인 수강 신청기간	2020년 12월 21일(월) 12:00부터 ~ 2020년 12월 25일(금) 21:00까지
교육 기간	2021년 1월 11일(월) ~ 2021년 2월 26일(금) ※방과후방학: 2021년 1월 4일(월) ~ 2021년 1월 8일(금)
수강료 인출 날짜	매월 15일 이후

1. 로그인 방법

<ul style="list-style-type: none"> “컴퓨터 또는 스마트폰”에서 학교 홈페이지 접속 후 “방과후학교 신청”(배너) 클릭 또는 스마트폰에서 QR코드를 통해 이동 	<ul style="list-style-type: none"> “학년, 반, 번호, 이름”과 “초기 비밀번호(1234)” 입력 후 로그인 합니다 초기 로그인 후 개인 비밀번호 설정
	

- ※ 반드시 수강신청 시작 전에 충분히 시간을 가지고 초기 비밀번호로 로그인 후 본인 비밀번호로 변경 바랍니다. 혹시 로그인에 문제가 있다면 사전에 학교로 문의하세요.
- ※ 비밀번호 분실 시 “비밀번호 찾기”에서 “휴대폰번호로 비밀번호 찾기”를 할 수 있습니다.

2. 수강신청 (총 2페이지로 이루어져 있습니다. 화면 하단의 숫자를 누르면 다음 장으로 넘어갑니다.)

	<ul style="list-style-type: none"> 수강하실 과목의 시간대를 확인해서 시간이 중복되지 않도록 해주시길 바랍니다. 수강신청을 원하는 과목의 “신청” 버튼을 클릭하면 수강신청이 완료됩니다. 한번 신청한 과목은 “다음 달에 자동 재수강”되므로 매번 다시 신청할 필요가 없습니다.
---	--

- ※ 온라인 신청이 어려운 경우 : 강사에게 전화로 신청할 수 있습니다.

3. 수강취소

- 수강을 원하지 않는 경우 신청기간 내에 “취소”를 클릭하시면 됩니다.

방과후학교 온라인신청 모바일 앱 다운로드

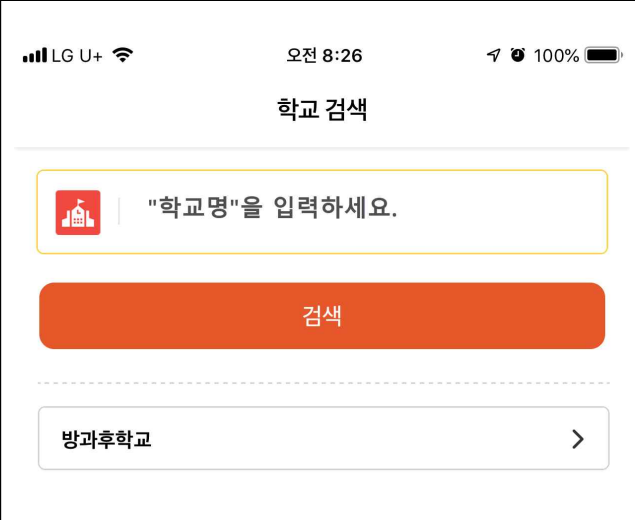
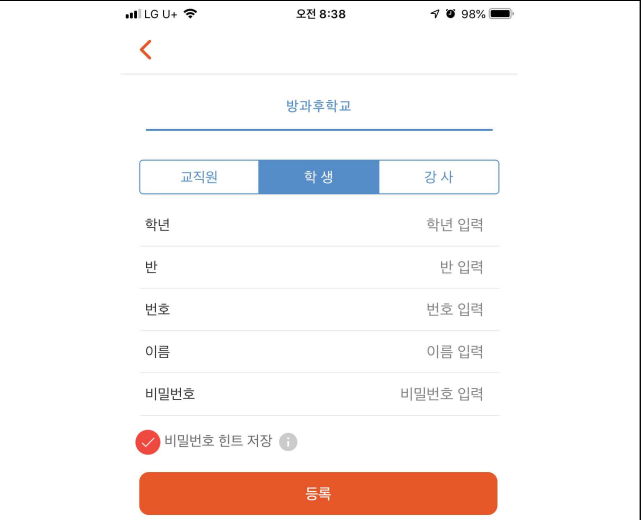
온라인 수강신청을 PC(컴퓨터)뿐만 아니라 모바일 앱을 다운로드 받으신 후 편리하게 핸드폰으로 수강신청이 가능합니다. 방과후학교 온라인 프로그램인 “디비디비스쿨 앱”을 다운로드 받으신 후 아래 방법과 같이 방과후학교 서비스 등록 후 이용하시기 바랍니다.

1. 앱 다운로드

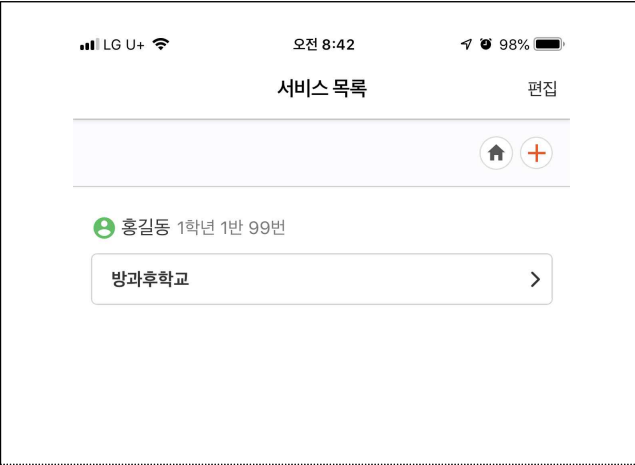

IOS 앱스토어에서 “디비디비스쿨”로 앱 검색 후 설치바랍니다.	Android 구글 플레이에서 “디비디비스쿨”로 앱 검색 후 설치바랍니다.
iOS 11.0 버전 이상	안드로이드 6.0(마시멜로) 이상

2. 앱 이용방법

2.1. 학교검색

	
<p>1. “학교명”에 정읍초등학교를 입력 후 “검색” 버튼을 클릭하세요.</p> <p>2. 검색 후 아래에 있는 “방과후학교”를 클릭합니다.</p>	<p>1. “회원정보”입력 후 “등록”버튼을 클릭합니다. - 최초 로그인 시 초기 비밀번호는 “1234”입니다.</p> <p>2. 로그인이 완료되면 “서비스 목록”에 서비스가 등록됩니다.</p>

2.2. 서비스 목록

	
<p>1. “방과후학교”를 클릭합니다.</p>	<p>2. 자동 로그인되어 서비스를 바로 이용할 수 있습니다.</p>

3. 다자녀 추가 및 로그인 방법

3.1. 다자녀 추가 등록

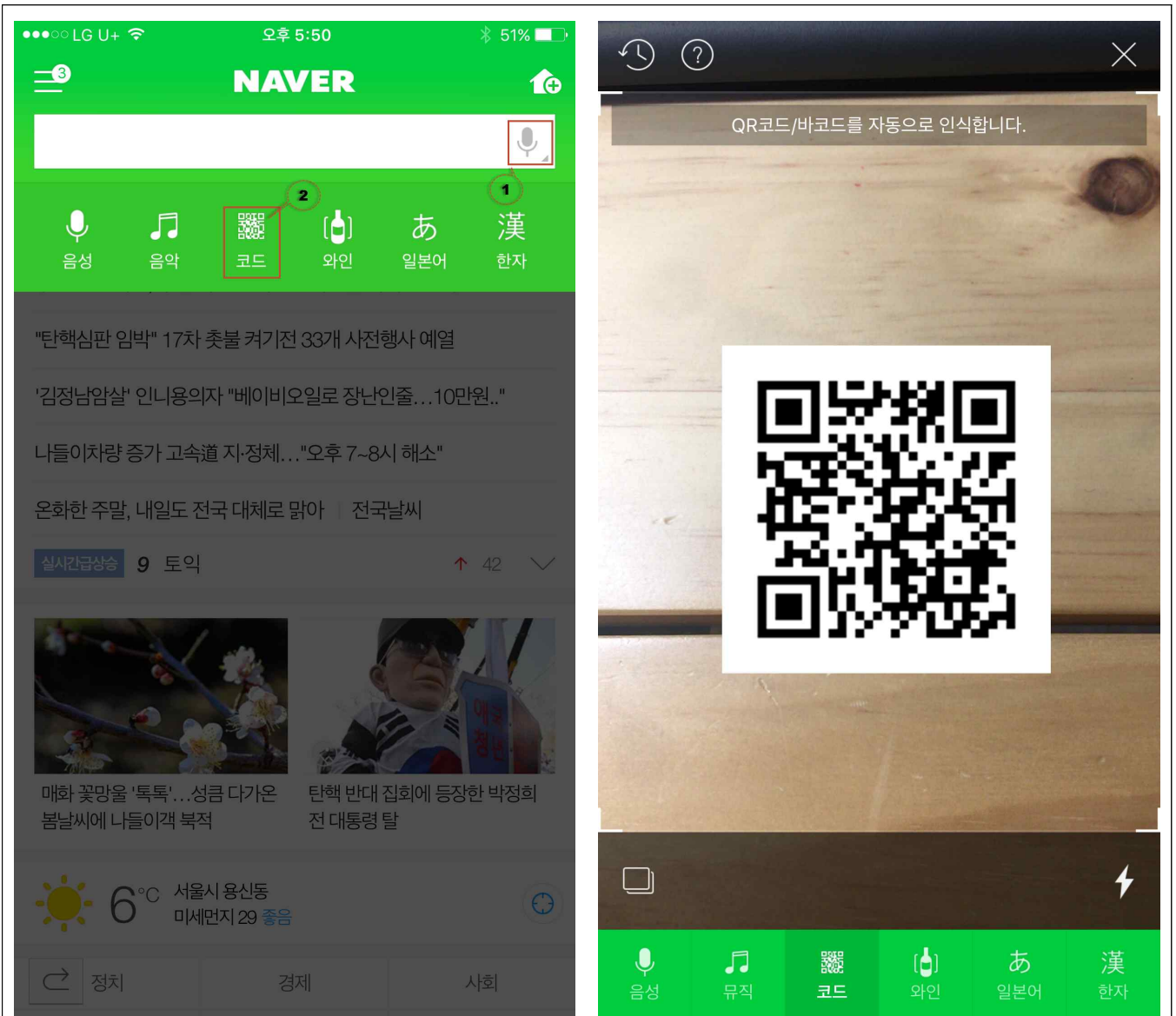
- 학생 로그인 후 “다자녀 로그인” 옆에 있는 “추가”를 클릭합니다.

- “학적과 이름, 비밀번호” 입력 후 “자녀 추가”버튼을 클릭하면 다자녀가 등록됩니다.

3.2. 다자녀 로그인 전환

- 학생 로그인 후 “다자녀 로그인”아래에 있는 다자녀의 “로그인” 버튼을 클릭하면 해당 자녀로 로그인 전환됩니다.

스마트폰에서 QR코드를 이용한 방과후교 수강신청 프로그램 접속 방법



스마트폰에서 네이버 앱 실행

- ① 네이버 검색 오른쪽에 있는 “마이크 아이콘”클릭
- ② 큐알코드 이미지가 있는 “코드 아이콘”클릭

③ 큐알코드 리더를 안내장에 있는

방과후학교 프로그램 QR코드에 가까이 가져다 놓으면
자동으로 방과후학교 프로그램으로 이동합니다.

위 방법 이외에도 핸드폰 카메라, QR코드리더기를 이용하여 사진을 찍으면 링크가 연결됩니다.