



푸른 꿈을 열어가는 즐거운 정읍초등학교

6월 보건소식

담당: 정읍초보건실

문의: 538-0169

배부, 홈페이지 게시

알림글


- ▶ 매일 아침 자녀의 건강상태를 확인한 후 ‘학생건강상태 자가진단’ 을 제출하여 주세요.
- ▶ 37.5도 이상 발열, 호흡기질환 등 코로나19 의심증상이 있을 때는 정읍시보건소에 전화하여 상담을 먼저 한 후 상담결과에 따라 선별진료소 방문 또는 일반병원 진료를 받습니다.
- ※ 정읍시보건소(☎539-6112), 질병관리본부 콜센터 (☎1339, 063+120)
- ▶ 전북 22번 코로나19 확진자가 전주에서 발생하였습니다. 가정에서도 예방법을 철저하게 지켜주세요.
흐르는 물에 비누로 꼼꼼하게 손 씻기, 외출 시 마스크 착용하기, 기침할 땐 옷소매로 입과 코 가리기
씻지 않은 손으로 눈·코·입 만지지 않기, 사람 많은 곳 가지 않기, 수시로 환기하기 등

코로나19 예방 학교 일상생활 수칙



1. 올바른 손 씻기

- 흐르는 물에 비누 또는 손세정제로 30초간 손 씻기
- 손톱, 손가락 사이사이 꼼꼼히!



2. 마스크 착용은 필수

- 학교생활 중 마스크 착용
- 착용 전 손 씻기
- 입과 코 완전히 가리기
- 마스크를 손으로 만지지 않기.
- 마스크 벗을 때 끈만 잡고 벗기
- 예비용 마스크 1개 가져오기.
- 오염, 분실 시 사용
- ※ 확진자 발생 시 보건용 마스크 학교 지급



3. 학교에서 생활 속 거리두기

- 복도 등에서는 2m 정도 유지하기 (양팔 벌려 닿지 않을 거리)
- * 급식시간 일정 거리두고 밥 먹기, 친구와 이야기 하지 않기
- 신체접촉하지 않기
- 악수, 어깨동무 등
- 물컵 등 개인물품 사용하기



4. 코로나19 의심증상 시 대처방법

- 등교 전 ‘학생건강상태 자가진단’ 제출(학부모)
- 의심증상이 하나라도 있다면 등교하지 말고 정읍시보건소(☎539-6112) 전화하여 상담 먼저 하기
- 상담결과에 따라 선별진료소 또는 일반병원 진료받기
- 담임선생님께 연락 드리기
- 학교에 나올 때 의사소견서 또는 가정내 건강관리 기록지 제출하면 출석인정

학생건강상태자가진단

◆ ‘학생건강상태자가진단’ 은 전국의 모든 학교에서 동일하게 실시하고 있습니다. 자녀의 건강을 위하여 협조 부탁드립니다.

- 매일 아침 7시~8시 사이에 자녀의 건강상태를 확인합니다.
- 학교에서 보내드린 URL 링크주소를 클릭하여 설문응답 후 제출합니다.(9시 이전까지)
- 등교 가능 안내문이 뜨면 자녀를 학교에 보내주세요.
- 등교 중지 안내문이 뜨면 등교하지 말고 담임선생님께 연락 후 정읍시보건소(☎539-6112)에 전화를 하여 상담을 먼저 한 후 상담결과에 따라 일반병원 또는 선별진료소를 방문하여 진료를 받습니다.
- 일반병원: 평소에 자녀가 다니던 병원
- 선별진료소: 정읍시보건소 또는 정읍아산병원 (☎530-6230)
- 선별진료소를 방문하여 검사한 경우에는
- 담임선생님께 전화로 꼭 알려주세요.
- 다른 사람과 접촉하지 않습니다.
- 절대 다른 곳(PC방, 편의점, 카페 등)을 방문하지 말고 집으로 바로 귀가합니다.
- 귀가 시 대중교통을 이용하지 않습니다.
(단, 원거리이고 교통수단이 없는 등 부득이한 경우는 마스크 착용 후 이용합니다.)



코로나19 보호구역 SCHOOL ZONE

등교 전

나이스 학생건강상태
자가진단 방법 활용

발열 37.5℃ 이상, 호흡기 증상(기침, 호흡곤란 등) 등

가정 등교 전 건강상태 확인 | 기숙사 아침 식사 전 발열검사 및 건강상태 확인 | 통학차량 탑승 전 발열검사 및 건강상태 확인

의심 증상 없을 시



등교 가능



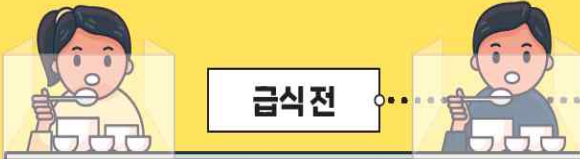
등교 시

·현관(교문)에서 발열 및 코로나19 의심 증상 확인



교실

·매 수업 전 질문을 통해 발열 또는 호흡기 증상 확인
·본인 책상 스스로 닦기 ·마스크 상시 착용
·증상 호소 시 발열 측정 ·수시로 교실 환기 ·다중 이용 공간 이용 제한



급식전

·발열검사 및 건강상태 확인 ·식사 전 손씻기
·식사시간 외엔 마스크 착용 ·배식 대기 시 앞사람과 두 팔 간격 줄서기
·식사 중 대화하지 않기 ·식사 시 접촉 최소화
(가림막 설치, 식사시간 분산, 한 방향으로 앉기 등)

방과 후



가정
생활 속 거리두기 실천
건강한 생활 습관

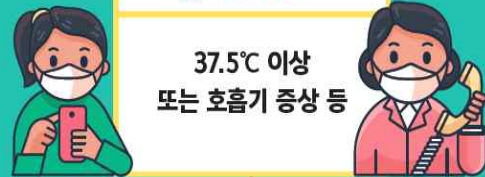
기숙사
입실 전 발열검사 및
건강상태 검사

통학차량
탑승 전 발열검사 및
건강상태 검사

의심 증상 보일 때

선별진료소

37.5℃ 이상
또는 호흡기 증상 등



의심 증상

37.5℃ 이상
또는 호흡기 증상 등

의사 진료



검사 불필요
·가정에서 자율보호
·증상 호전 시 등교

검사 실시



음성

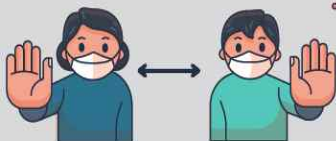
증상 호전 시 등교

양성(확진자)

·모든 학생 및 교직원엔
방역마스크 착용 후 귀가
·원격수업 전환
·보건소와 협의하여 조치
·학교 방역소독 실시



☑ 생활 속 거리두기



·아프면 집에서 3~4일간 쉬기
·서로 두 팔 간격 건강 거리두기
·손 자주 씻고 기침예절 지키기
·매일 2회 이상 환기, 주기적 소독하기
·거리는 멀어도 마음은 가까이 하기

·발열, 호흡기 증상이 있을 때 등교하지 않기
·씻지 않은 손으로 눈, 코, 입 만지지 않기
·컵, 물병, 접기, 필기도구, 수건 등
공유하거나 음식 나눠먹지 않기