

# 전북특별자치도교육청 공동교육과정 공동교육과정 플랫폼 학생 매뉴얼

## 1. 공동교육과정 플랫폼 회원가입(학생)

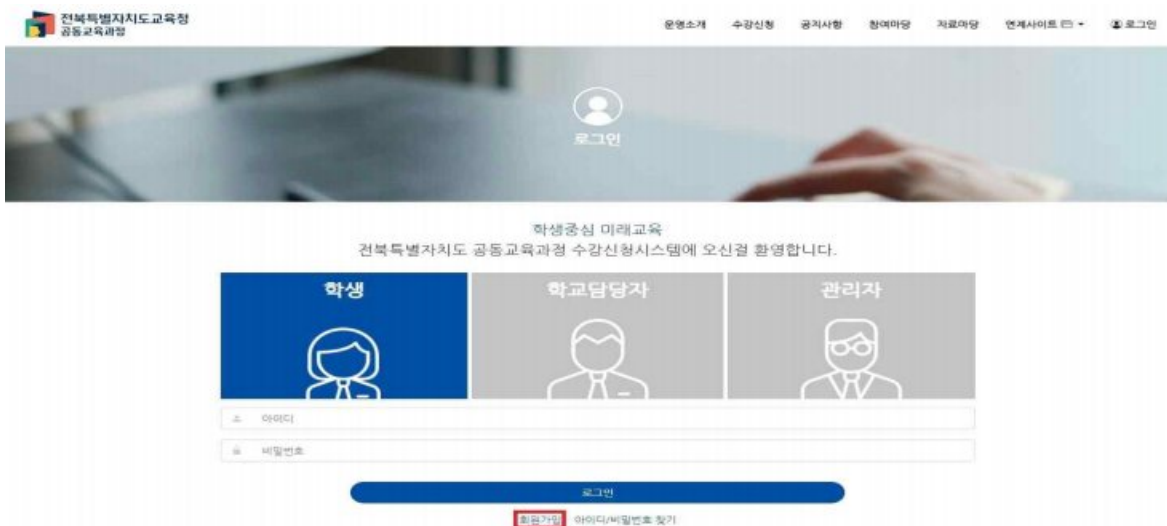
### ◀ 사이트 가입 및 이용 시 안내사항 ▶

- 접속 및 이용 시 반드시 크롬이나 엣지 브라우저를 이용해 주세요.
- 2024학년도에 새로 바뀐 학년, 반, 번호를 정확히 확인하고 가입해 주세요.

가. <https://jbcredit.kr/lecture/> 에 접속하여 {로그인}을 클릭합니다.



나. '학생'을 선택하고 화면 하단의 {회원가입}을 클릭합니다.



다. 실명 인증을 위해 휴대전화 인증 혹은 아이핀 인증을 선택합니다.

전북특별자치도교육청  
공동교육과정

운영소개 수강신청 공개사할 참여마당 자료마달 연계사이트 로그인

회원가입

휴대전화 인증  
휴대전화 인증하기

아이핀 인증  
아이핀 인증하기

☐ [필수] 이용약관에 동의합니다.  
☐ [필수] 개인정보처리방침에 동의합니다.

다음

로그인 | 아이디/비밀번호 찾기

라. 실명 인증을 진행합니다.

PASS

이용 중이신 통신사를 선택해 주세요.

SK telecom kt LGU+ 알뜰폰

☒ 전체 동의  
☒ 개인정보이용동의 ☒ 교육이용정보제공동의  
☒ 서비스이용약관동의 ☒ 통신사(유선)약관동의

PASS로 인증하기  
문자(SMS)로 인증하기

PASS

PASS로 인증하기 문자(SMS)로 인증

인증번호

숫자 6자리 입력 2:58

시간연령

취소 확인

인증번호 문자를 못 받으셨나요?  
\* 입력하신 인증정보가 일치하지 않을 경우, 인증번호 문자는 발송되지 않습니다.  
\* 인증번호가 문자로 수신되지 않을 경우, 정확한 정보로 재시도해 주시기 바랍니다.

이름 김오순

생년월일/성별 031231 - 3

휴대폰번호 01040005000

보안문자 309544 309544


☐ 인증정보(이름/휴대폰번호) 기억하기

취소 확인

마. 실명 인증이 끝난 후 이용약관 및 개인정보 처리 방침을 읽고 체크 표시를 한 후 {다음}을 클릭합니다.

## 바. 회원가입을 진행합니다.

[문명소개](#) [수강신청](#) [공지사항](#) [참여마당](#) [자료마당](#) [연계사이트](#) [로그인](#)



### 개인정보

아이디 \*

5~15자리의 영문+숫자 조합

비밀번호 \*

비밀번호는 영문 소문자, 특수문자, 숫자를 조합하여 10자리 이상으로 구성되어야 합니다.

비밀번호 확인 \*

이름 \*

생년월일 \*

휴대전화번호 \*

- 1) 자신이 사용할 아이디, 비밀번호를 입력합니다. 이름과 생년월일, 휴대전화번호는 실명 인증을 진행하는 과정에서 확인하였으므로 자동으로 나타납니다.

### 소속학교 정보

입력한 내용이 사실과 다른 경우 시스템 사용에 불이익을 받을 수 있습니다.

학교 \*

선택

입학년도 \*

2024년

학년 \*

1학년

반 \*

번호 \*

회원가입

- 2) 소속 학교, 입학년도, 학년, 반, 번호를 입력합니다.
  - 소속 학교를 클릭하여 목록에서 재학 중인 학교를 선택하거나, 빈칸에 직접 입력하면 학교가 나타납니다.
  - 입학년도는 개인정보의 생년월일 기준으로 자동으로 설정되므로, 입학년도를 잘 모르는 경우 수정하지 않습니다.
  - 현재 자신의 학년, 반, 번호를 정확하게 입력합니다.
- 3) {회원가입} 버튼을 누르면 회원가입이 완료됩니다.

사. 가입 시 기재한 아이디와 비밀번호를 입력하면 로그인 가능합니다.

전북특별자치도교육청  
공동교육과정

운영소개수강신청공지사항참여마당자료마당연계사이트로그인

로그인

학생중심 미래교육  
전북특별자치도 공동교육과정 수강신청시스템에 오신걸 환영합니다.

학생

학교담당자

관리자

아이디

비밀번호

로그인

회원가입 아이디/비밀번호 찾기

### 가입 시 주의사항



학년, 반, 번호는 공동교육과정 신청 및 합격 발표 등 사이트 운영의 전 과정에 중요한 정보로 사용됩니다. 특히, 신청할 수 있는 학년 제한이 있는 프로그램이 있으므로, 2024학년도에 새로 부여된 학번을 입력하여야 합니다.

## 2. 공동교육과정 플랫폼 회원정보 수정(학생)

### ◀ 기존 아이디가 있는 경우 학년 반 번호 수정 안내사항 ▶

- 2024학년도에 새로 바뀐 학년, 반, 번호를 정확히 확인하고 회원정보를 수정해 주세요.

가. 로그인 후 자신의 이름을 클릭하여 나온 메뉴에서 [개인정보수정]을 클릭합니다.



나. 개인정보를 수정 후 {저장}합니다.

The screenshot displays the '개인정보수정' (Personal Information Modification) form. It includes the following fields: '비밀번호' (Password) with a note that it must be 10 characters long including letters, numbers, and symbols; '비밀번호 확인' (Confirm Password); '학교' (School) with a dropdown menu showing 'P10고등학교'; '입학년도' (Enrollment Year) with a dropdown menu showing '2024년'; '학년' (Grade) with a dropdown menu showing '1학년'; '반' (Class) and '번호' (Number) with input fields; and '휴대전화번호' (Mobile Phone Number) with a note to enter the area code. A '저장' (Save) button is located at the bottom of the form.

1) 2024학년도 학년, 반, 번호를 입력합니다. 휴대전화번호도 수정 가능합니다.

### 3. 공동교육과정 수강신청(정시)(학생)

#### 신청 시 주의사항

- 동일한 교과목명으로 개설된 서로 다른 학교의 강의를 중복하여 신청할 수 없습니다.
- 운영 시간대가 겹치는 강의를 중복하여 신청할 수 없습니다.
- 재학 중인 학교에서 개설되었거나 개설되어 수강 예정인 과목은 신청할 수 없습니다.

가. [수강신청-학교연계 공동교육과정-목록]을 차례로 클릭하고, 신청하고자 하는 프로그램을 선택합니다.

나. 공동교육과정 개설학교 및 과목명과 수강신청기간, 수업 기간을 확인하고, 강의계획서와 평가계획서를 다운받아 확인합니다. 자신이 신청하고자 하는 과목이 맞다면 {신청하기}를 누릅니다.

## 다. 지원 정보를 확인하고, 지원서를 작성합니다.

### 공동교육과정 신청자 정보

타인의 정보를 도용하거나 잘못된 정보로 신청한 경우 해당 수강신청 건은 무효 처리됩니다. 아래의 내용이 정확히 기재되어 있는지 확인 후 신청 부탁드립니다. 정보는 개인정보수령에서 수정할 수 있습니다.

· 입학년도	· 소속	· 이름
· 학년	· 반	· 번호

연락처 \*

이메일 \*

주소 \*

비상연락처의 경우 반드시 정보 주체로부터 제공 동의를 받아 기재하시기 바랍니다.

비상연락처1 \*

비상연락처2 \*

증명사진

파일 선택    선택된 파일 없음

- 1) 스크롤을 내려 신청자 정보를 확인합니다. 연락처, 이메일, 주소를 입력하고, 정보 주체로부터 제공 동의를 받은 비상 연락처를 입력합니다. 또한 증명사진을 업로드합니다.

### 주의사항



- 가. 신청자 정보 중 학년, 반 번호는 공동교육과정 사이트 가입 시에 입력한 내용이 자동으로 기재되며, 매년 3월 1일에 해당 정보를 새로 넣게 됩니다.
- 나. 학년, 반, 번호가 변경된 경우 [개인정보 수정]으로 들어가 학년, 반, 번호를 반드시 재조정하여야 합니다.
- 다. 전학 등으로 재학 중인 학교가 변경된 경우 학교의 공동교육과정 담당 선생님께 요청하여 수정할 수 있습니다.



### 공동교육과정 지원서 필수문항

[문항1] 지원 동기 및 향후 진로 계획을 간단하게 작성해 주세요. \*

답변은 50 ~ 500자 사이로 입력해야 합니다.

한자: 0 ~ 500자 사이로 입력

[문항2] 공동교육과정 참가 신청 과목에 대한 참여 계획을 간단하게 작성해 주세요. \*

답변은 50 ~ 500자 사이로 입력해야 합니다.

한자: 0 ~ 500자 사이로 입력

## 2) 지원서 필수 문항에 대한 답변을 입력합니다.

- 해당 서술 내용이 공동교육과정 지원 학생 선발에 가장 중요한 자료가 되기 때문에, 최대한 성의 있게 기재합니다.
- 공통문항은 두 가지이며, 학교, 지원 과목별로 더 많은 문항이 제시될 수 있습니다.

[문항1] 지원 동기 및 향후 진로 계획을 간단하게 작성해 주세요.(50자~500자 이내)

[문항2] 공동교육과정 참가 신청 과목에 대한 참여 계획을 간단하게 작성해 주세요.(50자~500자 이내)

### 개인정보 수집 및 활용 동의

#### 개인정보 수집 및 활용 동의서

\*개인정보보호법, 제 15조 법규에 의거하여 공동교육과정 거점학교인 (P10고등학교)에서는 공동교육과정에 참여하는 학생의 개인정보 수집 및 활용에 대해 동의서를 받고 있습니다.

수집된 개인정보는 개인정보 제공자가 동의한 내용 외의 다른 목적으로 활용하지 않으며, 제공된 개인정보의 이용을 거부하고자 할 때에는 개인정보 관리책임자를 통해 열람, 정정 혹은 삭제를 요구할 수 있습니다.

개인정보 수집 이용 동의

항목	수집목적	보유기간
[필수] 소속학교, 학번, 성명, 연락처, 이메일 주소, 주소, 비상연락처1 [선택] 생년월일, 이메일 주소, 증명사진, 비상연락처2	- 공동교육과정 운영 안내 - 학생 진로진학 상담	3년

※ 개인정보 수집 이용에 대한 동의를 거부할 권리가 있습니다. 그러나 동의를 거부할 경우 공동교육과정 이용에 제한을 받을 수 있습니다.

☒ [필수 항목] 개인정보 수집 이용에 동의 합니다.  
☒ [선택 항목] 개인정보 수집 이용에 동의 합니다.

취소
신청하기

## 3) 개인정보 수집 및 활용 동의서를 확인하고 '개인정보 수집 및 활용에 동의합니다.'에 체크 표시합니다.

## 4) {신청하기} 버튼을 누릅니다.



## 신청 시 주의사항



- 개인정보 수집 및 활용 동의서 선택 바로 위 '공동교육과정 신청 전 필수 확인사항'이 나타나는 경우가 있습니다. 이는 신청하고자 하는 공동교육과정 과목과 동일한 과목이 학생이 재학 중인 학교에 개설되어 있음을 의미합니다.
- 재학 중인 학교에 개설된 과목과 동일한 과목은 공동교육과정을 신청할 수 없습니다. 따라서, 이와 같은 메시지가 나오면 반드시 소속 학교의 담당 선생님께 이 상황을 말씀드리고, 공동교육과정 신청이 가능한지 확인 후 지원 신청을 진행하여야 합니다.

페이지 2/25 - 2025학년도 입학

**공동교육과정 신청 전 필수 확인 사항**

본 과목(강좌)은 소속학교 교육과정에 반영되어있는 과목입니다.  
☐ 확인한 과목 사실을 인지하고 본 과목(강좌)를 신청합니다.

**개인정보 수집 및 활용 동의**

**개인정보 수집 및 활용 동의서**

"개인정보보호법, 제 15조 제2항에 의거하여 공동교육과정 개설학교는 (P)고등학교에서는 공동교육과정과 참여하는 학생과 학부모님의 개인정보 수집 및 활용에 대한 동의서를 받고 있습니다.

수집된 개인정보는 개인정보 처리방침에 따라 다른 목적으로 활용하지 않으며, 제공된 개인정보의 이용을 거부하고자 할 때에는 개인정보 관리책임자를 통해 불합, 정정 혹은 삭제 등을 요구할 수 있습니다.

개인정보활용(목적) : 교육학교별, 학년, 성별, 주소, 연락처(휴대폰 등)를

개인정보수집 및 이용목적

(개인정보 수집 항목)

- 집주인명 : 참가 명시된 항목
- 연락처 : 집안전화, 휴대전화, 이메일 주소, 전자우편주소 등

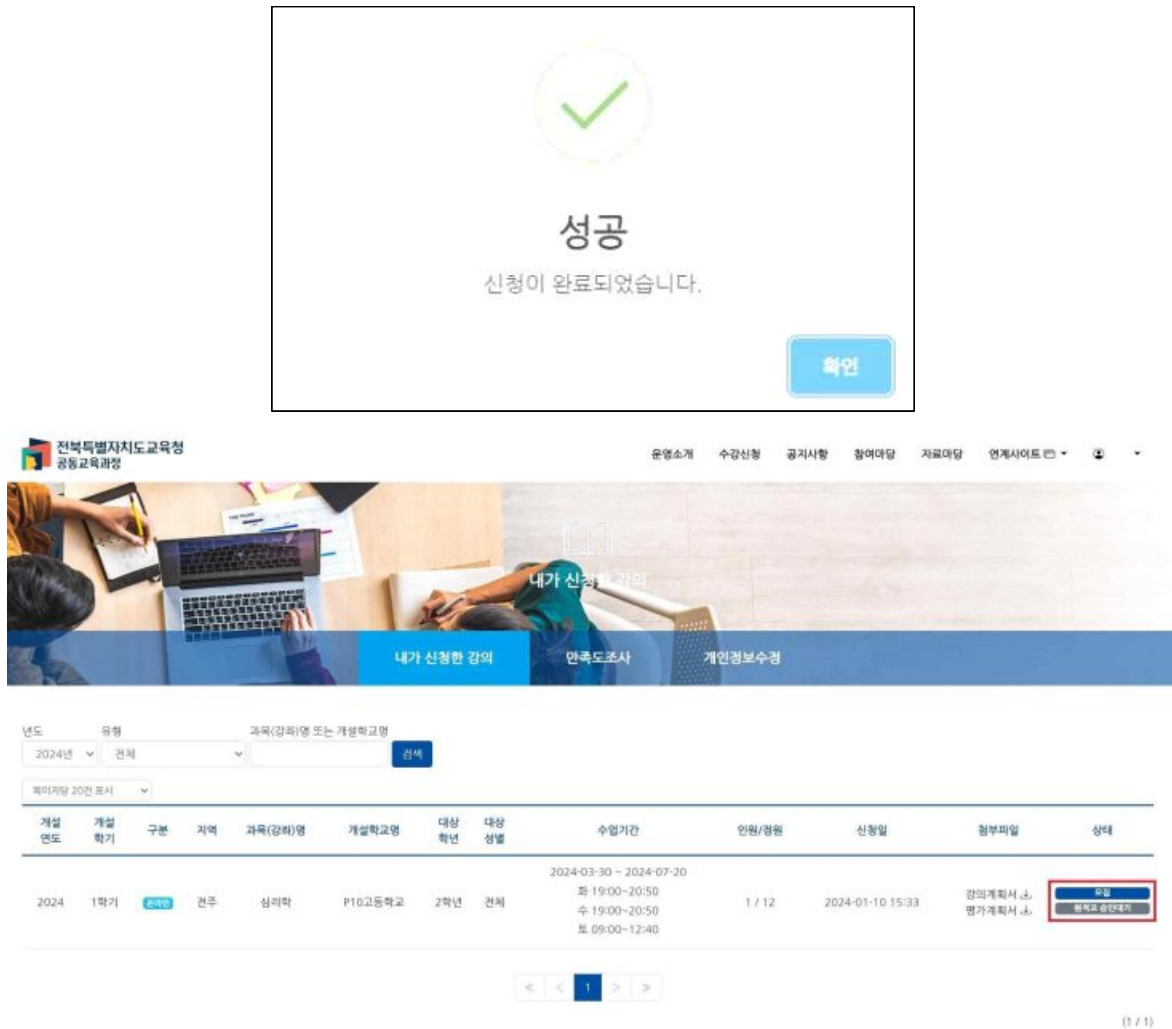
(개인정보 이용목적)

- 공동교육과정 운영기인용인 상호협력 체계구축
- 공동교육과정 운영에 대한 실시 안내
- 학생에 대한 진로진학상담

☐ 개인정보 수집 및 활용에 동의합니다

취소
신청하기

라. 신청이 완료되었다는 메시지가 나타나고 확인을 누르면 [내가 신청한 강의]로 이동되며, 상태에 '원적교 승인대기'로 표시됩니다.



마. 다른 강의를 더 신청하고자 하면 [수강신청-학교연계 교육과정]을 눌러 다른 강의를 신청할 수 있습니다.

### 신청 시 주의사항

- 동일 교과목으로 개설된 서로 다른 학교의 강의를 중복하여 신청할 수 없습니다.
- 운영 시간대가 겹치는 강의를 중복하여 신청할 수 없습니다.
- 재학 중인 학교에서 개설되었거나 개설되어 수강 예정인 과목은 신청할 수 없습니다.

바. '로그인' 후 [내가 신청한 강의]에서 신청한 강의 목록을 확인할 수 있습니다.

전북특별자치도교육청  
공동교육과정

문명소개 수강신청 공지사항 참여마당 자료마당 연계사이트

내가 신청한 강의

만족도조사 개인정보수정

내가 신청한 강의

만족도조사 개인정보수정

년도 유형 과목(강좌)명 또는 개설학교명

2024년 전체 검색

특이사항 20만 표시

개설 연도	개설 학기	구분	지역	과목(강좌)명	개설학교명	대상 학년	대상 성별	수업기간	인원/정원	신청일	첨부파일	상태
2024	1학기	전체	전주	심리학	P10고등학교	2학년	전체	2024-03-30 ~ 2024-07-20 화 19:00~20:50 수 19:00~20:50 토 09:00~12:40	1 / 12	2024-01-10 15:33	강의계획서 < > 평가계획서 < >	신청

(1 / 1)

## 참고사항



다음과 같은 경우 공동교육과정 경고메시지가 나타나며, 공동교육과정 신청이 불가능합니다.

가. 2개를 초과한 강좌를 신청하고자 하는 경우

경고

학교연계 공동교육과정은 2개까지 신청이 가능합니다.

확인

나. 동일한 시간에 운영되는 강좌를 중복하여 신청하고자 하는 경우

경고

이미 신청하신 수학과제 탐구(P10고등학교) 과목(강좌)와 강의시간이 중복되어 신청이 불가능합니다.

확인

다. 이미 신청한 과목과 동일한 명칭의 과목을 중복하여 신청하고자 하는 경우

경고

이미 신청하신 수학과제 탐구(P10고등학교) 과목(강좌)와 동일한 과목이기때문에 신청이 불가능합니다.

확인

#### 4. 공동교육과정 수강신청(추가)(학생)

##### 신청 시 주의사항



- 수강신청 기간에 합격한 프로그램이 1개 이하인 경우 추가신청이 가능합니다.
- 수강신청 기간에 합격한 프로그램과 다른 시간대의 프로그램을 신청하여야 합니다.
- 재학 중인 학교에서 개설되었거나 개설되어 수강 예정인 과목은 신청할 수 없습니다.

가. [수강신청-학교연계 공동교육과정-목록]을 차례로 클릭하고, 신청하고자 하는 프로그램을 선택합니다.

수강신청 안내										
학교연계 공동교육과정										
대학연계 공동교육과정										
목록										
2024년도 1학기 수강신청기간 안내										
수강신청기간										
추가모집기간										
년도	학기	구분	지역	과목(강좌)명 또는 개설학교명	대상학년	대상성별	수업기간	신청인원/정원	첨부파일	상태
2024년	1학기	전체	전체	전체						
학이차일 20초 표시										
1학기	2024-03-30 ~ 2024-06-22	군산	보건	P10고등학교	2,3학년	전체	2024-03-30 ~ 2024-06-22 토 09:00~12:50	0 / 10	강의계획서 .hwp 평가계획서 .hwp	미신청
1학기	2024-03-30 ~ 2024-07-20	고창	철학	P10고등학교	2,3학년	전체	2024-03-30 ~ 2024-07-20 토 08:30~12:10	0 / 12	강의계획서 .hwp 평가계획서 .hwp	미신청
1학기	2024-03-30 ~ 2024-07-20	전주	심리학	P10고등학교	2학년	전체	2024-03-30 ~ 2024-07-20 토 19:00~20:50 토 19:00~20:50 토 09:00~12:40	1 / 12	강의계획서 .hwp 평가계획서 .hwp	미신청
1학기	2024-03-30 ~ 2024-07-20	남원	교육학	P10고등학교	3학년	전체	2024-03-30 ~ 2024-07-20 토 19:00~20:40 토 19:00~20:40	0 / 10	강의계획서 .hwp 평가계획서 .hwp	미신청

나. '추가모집' 중인 프로그램 중 수강하고자 하는 프로그램을 선택합니다.

학교연계 공동교육과정																		
수강신청 안내																		
학교연계 공동교육과정																		
대학연계 공동교육과정																		
추가모집 P10고등학교 - 교육학 공동교육과정 개설정보																		
신청인원/정원 0/10																		
· 개설년도	2024	· 대상학년	3학년	· 지역	남원	· 교과(군)	고창											
· 개설학기	1학기	· 대상성별	전체	· 구분	온라인													
수업기간 2024-03-30 ~ 2024-07-20																		
수업시간																		
월 19:00~20:40																		
토 19:00~20:40																		
강의계획서 .hwp 교육학 강의계획서.hwp																		
평가계획서 .hwp 교육학 평가계획서.hwp																		
신청하기																		
목록으로																		

다. '2. 공동교육과정 신청' 내용을 참조하여 신청서를 작성합니다.

라. 신청서 작성 후 개인정보 수집 및 활용에 동의하고, {신청하기} 버튼을 누릅니다.

#### 개인정보 수집 및 활용 동의

### 개인정보 수집 및 활용 동의서

\*개인정보보호법, 제 15조 법규에 의거하여 공동교육과정 거점학교인 (P10고등학교)에서는 공동교육과정에 참여하는 학생의 개인정보 수집 및 활용에 대해 동의를 받고 있습니다.

수집된 개인정보는 개인정보 제공자가 동의한 내용 외의 다른 목적으로 활용하지 않으며, 제공된 개인정보의 이용을 거부하고자 할 때에는 개인정보 관리책임자를 통해 열람, 정정 혹은 삭제요구를 할 수 있습니다.

개인정보 수집·이용 동의

항목	수집목적	보유기간
[필수] 소속학교, 학번, 성명, 연락처, 이메일 주소, 주소, 비상연락처! [선택] 생년월일, 이메일 주소, 증명사진, 비상연락처2	· 공동교육과정 운영 안내 · 학생 진로진학 상담	3년

\* 개인정보 수집·이용에 대한 동의를 거부할 권리가 있습니다. 그러나 동의를 거부할 경우 공동교육과정 이용에 제한을 받을 수 있습니다.

☐ [필수 항목] 개인정보 수집·이용에 동의 합니다.  
☐ [선택 항목] 개인정보 수집·이용에 동의 합니다.

취소
신청하기

## 5. 공동교육과정 신청 취소(학생)

### 주의사항



- 가. 신청한 강좌를 취소하는 경우, 입력한 지원서 필수 문항 답변이 함께 삭제됩니다. 입력한 내용을 보관하려면 신청 취소를 하기 전 반드시 기록 내용을 보관하여야 합니다.
- 나. 신청한 강좌를 취소한 후에는, 그 이전으로 되돌릴 수 없습니다.
- 다. 교육청에서 설정한 공동교육과정 신청 기간이 종료되면 신청 취소가 불가능합니다.

가. 로그인 후 자신의 이름을 클릭하여 나온 메뉴에서 [내가 신청한 강의]를 클릭합니다.



나. 나타난 강의 목록에서 취소하고자 하는 강의를 클릭합니다.



다. 수업 개요가 나오면, 맨 아래로 스크롤을 내리고 {신청 취소} 버튼을 클릭합니다.

공동교육과정 신청자정보 원격교 신청승인

· 입학년도	· 소속	· 이름
· 학년	· 반	· 번호

연락처

비상연락처

이메일

주소

공동교육과정 지원서 필수문항

[문항1] 지원 동기 및 향후 진로 계획을 간단하게 작성해 주세요.  
 지원 동기 및 향후 진로 계획을 간단하게 작성해 주세요. 알변은 50 ~ 500자 사이로 입력해야 합니다.

[문항2] 공동교육과정 참가 신청 과목에 대한 참여 계획을 간단하게 작성해 주세요.  
 공동교육과정 참가 신청 과목에 대한 참여 계획을 간단하게 작성해 주세요. 알변은 50 ~ 500자 사이로 입력해야 합니다.

작성완료 신청취소

라. 뒤이어 나오는 다음의 대화창에서 {확인}을 클릭하면 신청한 강좌 취소가 완료됩니다.

jbecredit.kr 내용:

신청한 강좌를 취소하시겠습니까?

확인
취소



## 6. 공동교육과정 합격 여부 확인(학생)

### 주의사항



- 신청 철회는 공동교육과정 신청 기간에만 가능합니다. 따라서, 이미 합격한 강의에 대해 수강을 포기하고, 다른 강의를 신청할 수 없습니다.
- 전형 기간 중 전형이 완료된 학교별로 합격 여부가 입력됩니다. 학교별 합격 발표가 서로 다를 수 있습니다.

가. 로그인 후 자신의 이름을 클릭하여 나온 메뉴에서 [내가 신청한 강의]를 클릭합니다.



나. 신청한 강의 목록에 나타난 '상태'를 확인하면 합격 여부를 확인할 수 있습니다.



## 7. 공동교육과정 이수 여부 확인(학생)

가. 로그인 후 자신의 이름을 클릭하여 나온 메뉴에서 [내가 신청한 강의]를 클릭합니다.



나. 신청한 강의 목록에 나타난 '상태'를 확인하면 이수 여부를 확인할 수 있습니다.

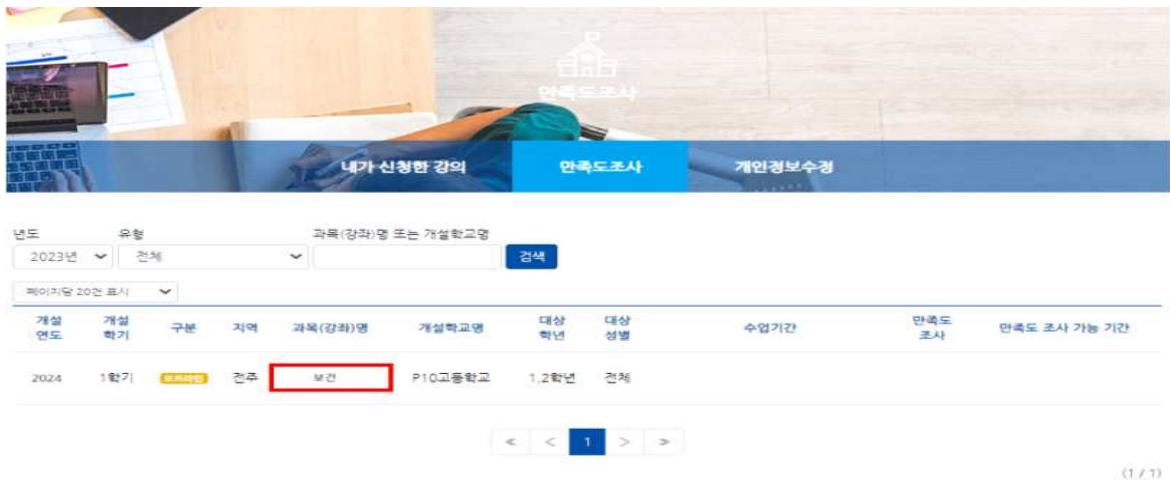


## 8. 공동교육과정 만족도 조사(학생)

가. 로그인 후 자신의 이름을 클릭하여 나온 메뉴에서 [만족도조사]를 클릭합니다.



나. 만족도 조사할 과목명을 클릭합니다.



다. 만족도 설문조사를 완료한 뒤 {제출하기}를 클릭합니다.





MEMO







