

2025 대입 수시전형 **화상** **대면** 진학상담 신청 방법

□ 운영 기간 및 방법

※ 지역별 상시 대면·화상상담은 도교육청과 14개 교육지원청에서 지속 실시

지역	운영 기간	운영 장소	운영 방법
전주	8. 30.(금)~9. 6.(금) 평일: 16:00~22:00 토·일: 09:00~18:00	도교육청 8층 진로진학통합센터 (화상상담 별도 운영)	사전 예약제(홈페이지) 각 상담시간별 사전 예약(4명) + 현장 접수(1명)
전주 군산 익산 정읍 남원 김제	8. 31.(토) 09:00~18:00	전주교육지원청 영재교육원 2층 군산교육지원청 후관 영재교육원 익산교육지원청 1층 따순카페 정읍교육지원청 2층 회의실 남원교육지원청 1층 대입지원실 김제교육지원청 3층 진로체험센터	사전 예약제(홈페이지) 각 상담시간별 사전예약(2명)
준비물		학생부, 수능모평·전국연합학력평가 성적 자료 등	
상담교사		전북 대입진학지도지원단 진학상담교사 40여 명 (대교협 상담교사 22명 포함)	

□ 참여 및 신청 방법

1. 참여 방법

가. 개인별 사전 신청 후 참가

- 1인 1회 신청 가능
- **학생과 학부모가 함께 참여하더라도 학생이나 학부모 중 한 명만 신청**
- 화상상담도 신청 방법 동일하며, 화상상담 신청자는 줌(Zoom) 사용법을 숙지해야 함(줌 사용방법은 진로진학홈페이지 참고)
- 화상상담은 줌(Zoom)으로 실시하며, 신청 시 입력한 휴대전화로 안내 메시지 개별 전송 예정

나. 현장에서 개인정보등록 후 참가 가능(도교육청만 해당)

- 당일 상담 가능 인원 초과 시 상담 불가

2. 신청 방법

- 개인별 사전 신청 후 참가

전북 진로진학 홈페이지 (<https://www.jbe.go.kr/jinro>) 접속

→ 「지역별 대면 상담 신청」 배너 클릭 후 신청

[신청기간: 상담 희망일 기준 4주(28일) 전부터 신청 가능]

- 기존 지역별 대면상담과 신청 방법 동일 (9. 2. 상담 희망 시, 28일 전인 8. 5.부터 신청 가능)

□ 신청 시 유의사항

- 1인당 상담시간 40분
- 수시집중 대면상담(8.30.~9.6.) 동안 상담신청은 1회에 한함(중복신청 시 모두 취소)
- 추가상담을 원할 경우, 현장접수를 통해 당일 상담만 가능(예약 불가)
 - 현장접수 가능 인원이 초과될 경우 추가 상담 불가
- 상담일자와 상담시간 준수(10분 전에 방문하여 등록, 지연 시 상담 불가)
- 상담실 방문 시 접수증 출력본 제출(휴대폰 신청 화면 제시 가능)

□ 상담시간별 신청 가능 인원(초록색 셀은 6개 교육지원청 예약접수)

시간	830(금)			831(토)				91(일)			92(월)			93(화)			94(수)			95(목)			96(금)		
	예	현	화	예	현	화	6개 지원청	예	현	화	예	현	화	예	현	화	예	현	화	예	현	화	예	현	화
09:00~09:40				4	1	1	2×6	4	1	1															
09:50~10:30				4	1	1	2×6	4	1	1															
10:40~11:20				4	1	1	2×6	4	1	1															
11:30~12:10				4	1	1	2×6	4	1	1															
12:20~13:00				4	1	1	2×6	4	1	1															
13:40~14:20				4	1	1	2×6	4	1	1															
14:30~15:10				4	1	1	2×6	4	1	1															
15:20~16:00				4	1	1	2×6	4	1	1															
16:10~16:50	4	1	1	4	1	1	2×6	4	1	1	4	1	1	4	1	1	4	1	1	4	1	1	4	1	1
17:00~17:40	4	1	1	4	1	1	2×6	4	1	1	4	1	1	4	1	1	4	1	1	4	1	1	4	1	1
17:50~18:30	4	1	1								4	1	1	4	1	1	4	1	1	4	1	1	4	1	1
19:10~19:50	4	1	1								4	1	1	4	1	1	4	1	1	4	1	1	4	1	1
20:00~20:40	4	1	1								4	1	1	4	1	1	4	1	1	4	1	1	4	1	1
20:40~21:20	4	1	1								4	1	1	4	1	1	4	1	1	4	1	1	4	1	1

※ 예(예약접수), 현(현장접수), 화(화상상담접수)

※ 상황에 따라 위 인원 수는 변경될 수 있음

□ **신청방법** (기존 지역별 대면진학상담 신청 방법과 동일)

1. 전북교육청 진로진학 홈페이지(<https://www.jbe.go.kr/jinro>)에 접속합니다.
2. 메인화면에서 「**대입 대면·화상 상담 신청**」 배너를 클릭합니다.




3. 참여하고자 하는 상담장소와 시간을 선택합니다.

(상담장소, 일자와 회차 반드시 확인, 화상상담은 화상상담신청 클릭)

2024.9						
일	월	화	수	목	금	토
1 전북특별자치도교육청 화상상담신청	2 전북특별자치도교육청 익산교육지원청 화상상담신청 원주교육지원청	3 전북특별자치도교육청 익산교육지원청 김제교육지원청 화상상담신청 무주교육지원청 임실교육지원청	4 전북특별자치도교육청 진주교육지원청 화상상담신청	5 전북특별자치도교육청 정읍교육지원청 남원교육지원청 화상상담신청 고창교육지원청	6 전북특별자치도교육청 화상상담신청	7

4. 휴대폰 인증 등으로 로그인을 합니다.


일반인 로그인



휴대폰 인증

본인의 휴대폰이 아닐 경우
본인인증확인이 불가합니다.
입력하신 정보는 본인확인
이외의 용도로는 사용되지 않습니다.


휴대폰 인증하기



아이핀 인증

인터넷 상의 개인식별번호로
본인확인 기관으로부터 발급 받은
개인식별 아이디를 이용하여
본인확인을 하는 서비스입니다.

아이핀 인증하기



디지털 원패스

하나의 아이디로 편리하고
안전하게 여러 전자정부 서비스들
이용할 수 있는 서비스입니다.

디지털원패스로 로그인

5. 상담 관련 질문유형과 기본정보, 희망대학 등을 입력하고 **확인** 을 클릭합니다. (정확한 정보를 입력해 주시면 효율적인 상담이 가능합니다)

상담신청

정보유지 시간은 로그인 후로 15분입니다. 정보유지 시간 내에 작성을 완료해 주시기 바랍니다.
* 표시된 항목은 필수 입력 항목입니다.

상담유형 *

☐ 학생부교과전형 ☐ 학생부종합전형 ☐ 수능위주전형 ☐ 진로선택과목 ☐ 기타(상담내용에 입력)

상담제목 *

상담내용 *

6. 신청 후 상담신청 내역을 확인하고 '제목'을 클릭합니다.

대학진학

전북교육대입정보TV >

온라인 대입 박람회 >

대입전형/대학소식 >

대입관련사이트 >

수능/전국연합 >

대입대면·화상상담 >

• 상담신청안내

• 상담신청내역

대입 연중 추진 사업 >

상담신청내역

총 1258건 (1/126 페이지)

제목 > > 10 > 검색

번호	상담내용	구분	회차	상담일	작성자	신청일
12...	상담	부안(부안교육지원청)	18:30~...	2024-03-22	강○○	24.03.14
12...	과를 결정하지 못했어요	전주(전북특별자치도교육청)	09:40~...	2024-02-22	박○○	24.02.20
12...	진로상담	화상상담신청	11:10~11...	2024-02-22	이○○	24.02.20
12...	진로 고민	전주(전북특별자치도교육청)	10:30~...	2024-02-22	박○○	24.02.19
12...	학과 상담	전주(전북특별자치도교육청)	11:10~11...	2024-02-22	조○○	24.02.18

7. 상담 신청 내역 화면에서 **접수증 출력하기** 를 클릭합니다.

상담신청내역

접수증 출력하기

상담유형	학생부교과전형
상담제목	상담
상담내용	상담

기본정보

상담일시(회차)	부안(부안교육지원청) / 2024-03-22 / 18:30~19:10
상담장소	
대입정보포털(adiga.kr) 아이디	
학생 성명	
연락처	
학교/학년	

8. 상담 신청 내역 화면에서 **출력하기** 를 클릭합니다.

(상담 시 접수증을 제출해 주세요. 출력본이 없으면, 휴대폰 신청 화면 등을 제시하는 것도 가능합니다)