

교직원을 위한 나이스

연말정산 신고 안내

2024. 1.

흘러 넘칠듯~ 말듯~ 오늘도 아슬 아슬한 하루를 살아낸 Na~
벌써 새해라니~ 한 것도 없는데...
와~ 세월 왜케 빠르노~ 벌써~ 연말정산을 해야 하니~



“연말정산 나이스 입력기간 1월 22일(월)부터 ~ 1월 25일(목)까지입니다”

2023년 교직원 연말정산 안내

☞ 2024년 1월 26일(금)까지 나이스 입력 및 증빙서류 꼭! 제출해 주세요~

☞ 2023년 연말정산 간소화 서비스 안내 ☞
[2024년 1월 15일(월) 오픈]

- ▶ 연말정산은 나이스에 소득자 본인이 직접 입력하는게 원칙
 - ▶ 과다공제로 연말정산 수정신고 발생시 소득자 본인 직접 관할세무서 자진신고 원칙
 - ▶ 연말정산간소화 이용방법: 국번없이 126 ⇨ 1 ⇨ 5
 - ▶ 연말정산종합안내: 국세청⇨국세신고안내⇨연말정산⇨연말정산 종합 안내
 - ☞ 연말정산 신고안내(책자)등 종합안내 참고 [Click](#)
 - 연말정산에 필요한 소득공제 증빙자료를 인터넷에서 조회할 수 있는
2023년 연말정산 간소화서비스가 2024년 1월 15일(월) 오픈
 - 본인의 소득공제를 조회하려면 반드시 공인인증서가 있어야 하며, 또한 근로자가 부양가족의 자료를 조회하려면 사전에 해당가족의 동의가 있어야 함.(미성년 자녀의 자료는 별도 동의절차가 없어도 조회 가능)
- ☞ 기한내 서류 미제출 시 2024년 5월 개별적으로 세무서에서 연말정산 받아야 함.

☞ 부득이한 사유로 제출이 어려운 경우 ☞

국세청 홈택스(<http://www.hometax.go.kr>)로그인⇨연말정산간소화서비스⇨근로소득자 세액공제자료조회⇨귀속년도(2023년)⇨근로소득이 있는 월만 선택⇨보험료부터 장애인 증명서까지 돋보기 클릭(해당 세액공제 아래에 기본공제 대상자에만 체크)⇨조회한 항목 한번에 내려받기⇨PDF파일 암호 없이 저장후⇨ 연말정산 업무담당자 메일 또는 메신저로 보내주세요.

☞ 기한내 서류 미제출 시 2024년 5월 개별적으로 세무서에서 연말정산 받으셔야 함.

■ **나이스 입력 및 증빙서류 제출기간** ■
2024.1.22.(월)~1.25.(목)까지

- ▶ 홈택스 소득세액공제자료 **2024. 1. 15. (월) 오픈**
- ▶ 연말정산간소화 자료 **최종 확정자료** 제공일: **2024. 1.20.부터**
- ▶ **2024.1.20.부터** 연말정산 간소화 서비스에서 PDF파일 내려 받는걸 권장함.
 ※ 연말정산 간소화 서비스에서 내려받은 “PDF파일 제출요함”

1. 국세청홈택스(<http://www.hometax.go.kr>)

Home tax 국세청홈택스

* 연말정산간소화, 부가가치세 신고 서비스를 원활히 제공하기 위해 운영하는 임시 화면입니다.

전북특별자치도교육청

원할

연말정산간소화 (공제자료 조회/발급) 바로가기

원할

부가가치세 신고 서비스 바로가기

원할

홈택스 바로가기

■ 연말정산간소화한 영수증 발급기관이 제출한 의료비, 보험료 등 소득·세액공제 관련 자료를 근로자에게 제공하는 서비스입니다.

■ 부가가치세 신고 서비스 바로가기입니다.
 ■ [회원가입자]만 사용가능하므로 [비회원]은 회원가입 후 이용하시기 바랍니다.

■ 사업장현황 신고, 전자세금계산서 발급 등의 서비스를 이용하려면 홈택스 바로가기를 이용하여 주시기 바랍니다.

☞ 근로자가 부양가족의 자료를 조회하려면 사전에 해당가족의 동의가 있어야 함.
 (미성년 자녀의 자료는 별도 동의절차가 없이도 조회 가능)

2. 전체동의 ⇨ 로그인(인증서 또는 간편인증)

Home tax 국세청홈택스

국세청 홈택스에 오신 것을 환영합니다.

- 회원가입 없이 공동·금융인증서, 간편인증(민간인증서)을 통하여 연말정산 서비스를 이용할 수 있습니다.
 - 다만, 인증기관에 과부하 등의 문제가 있는 경우 인증서별로 잠시 서비스가 중단될 수 있습니다.
- 공동·금융인증서는 은행·우체국·증권사의 인터넷 뱅킹 등으로 발급 받을 수 있습니다.
 - ※ 국내거주 외국인의 경우 성명 입력 시 영문(대문자), 띄어쓰기 등에 주의하여 주시기 바랍니다.

로그인 안내 간편인증 자세히보기 자주묻는 질문

로그인 2

성명

주민등록번호 -

공동·금융인증서 로그인

간편인증 로그인

연말정산 서비스 이용에 대한 동의 1

☐ 개인정보 수집·이용 동의(필수) 자세히보기

☐ 고유식별정보 처리 동의(필수) 자세히보기

* 개인정보 수집·이용 및 고유식별정보 처리 동의를 거부할 권리가 있으며, 동의를 거부하는 경우 연말정산 서비스를 이용할 수 없습니다.

※ 홈택스는 국세기본법 시행령 및 개인정보보호법에 따라 주민등록번호가 포함된 자료를 처리할 수 있습니다. 법령보기

Copyright© National Tax Service. All rights reserved.

국세상담센터 126 에 문의하세요!

3. 귀속년도 2023년 ⇨ 근로소득이 있는 월만 선택 ⇨ 건강보험료부터 장애인증명서 까지 돌보기 클릭(해당 세액공제 아래에 기본공제 대상자에만 체크) ⇨ 조회한 항목 한 번에 내려받기 ⇨ PDF파일로 저장(암호없이, 파일명: “2023년 연말정산 홍길동”)

소득·세액공제 자료 조회

전북특별자치도교육청 권역별지원센터

귀속년도 2023

전체월해제 ☒ 1월 2월 3월 4월 5월 6월 7월 8월 9월 10월 11월 12월

한번에 내려받기 인쇄하기 점자받기 제공동의 현황

건강보험 (National Health Insurance)	국민연금 (National Pension)	보험료 (Insurance)	의료비 (Medical Expenses)	교육비 (Education Expenses)	신용카드 (Credit Card)	직불카드 등 (Debit Card)	현금영수증 (Cash Receipt)
개인연금저축/ 연금계좌 (Pension Savings)	주택자금 (Housing Funds)	월세액 (Monthly rent)	주택마련저축 (Home Purchasing Savings)	장기접합투자증권저축/ 벤처기업투자신탁 (LT investment savings/ Venture investment trust)	소기업·소상공인 공제부금 (Membership Fee For Small Size Enterprises)	기부금 (Donation)	장애인증명서 (Certificate of Person with Disability)

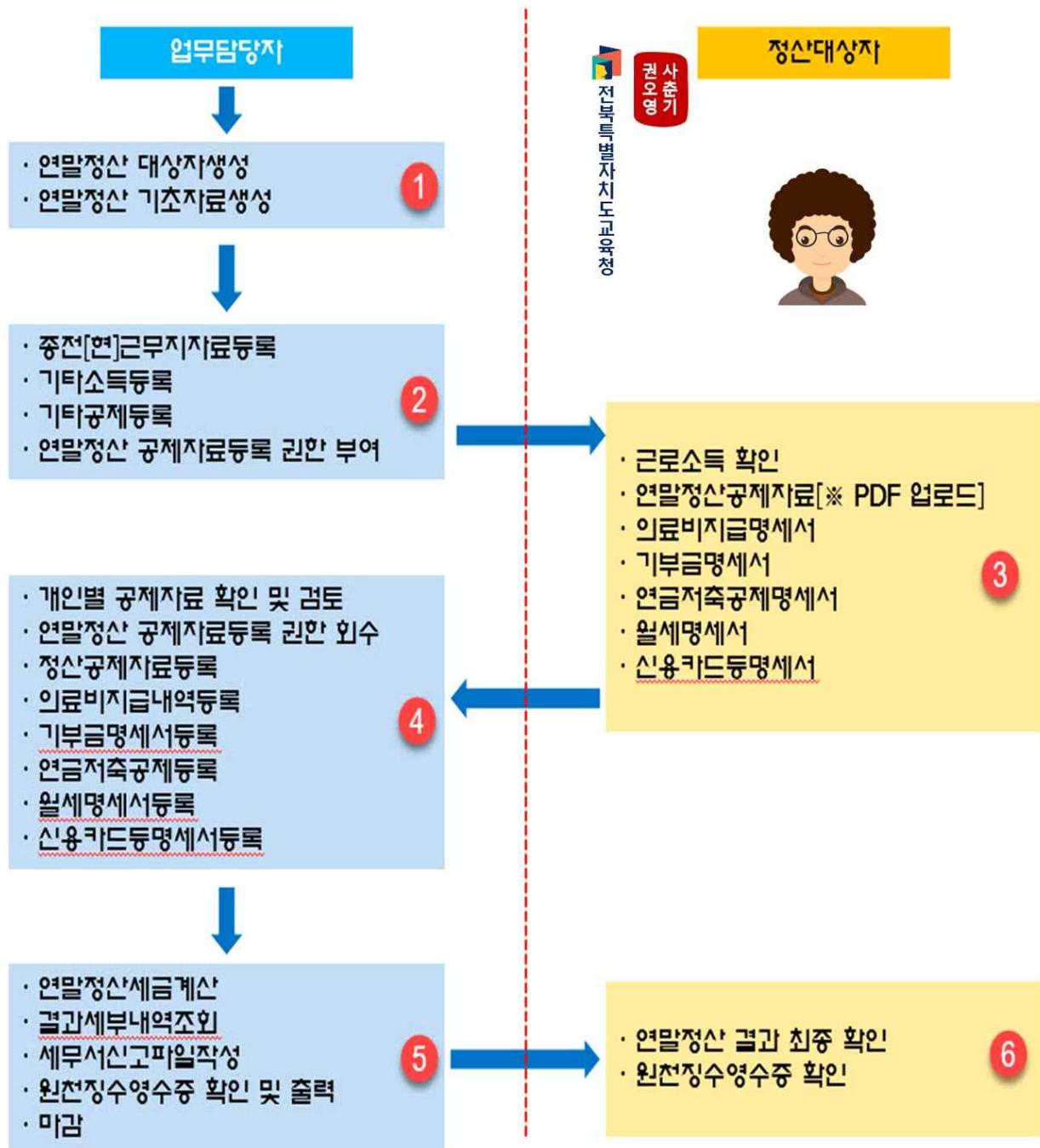
※ 연말정산간소화 자료는 소득·세액공제 증명서류 발급기관이 제출한 자료를 그대로 보여주는 것이므로 공제요건은 근로자가 확인해야 합니다.

각 공제 항목 선택하여 조회
기본공제 대상에 해당하는 부분만 체크

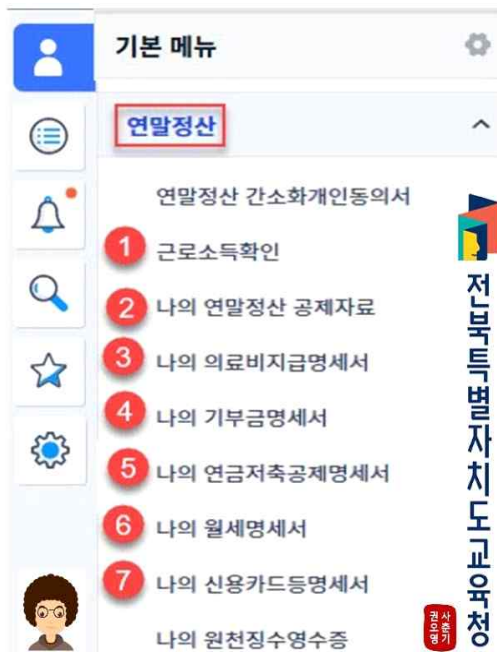
근로소득 있는 월만 선택

PDF파일로 다운로드 저장
ex) 파일명: 년 연말정산(권영영)

▣ 나이스 연말정산 처리 흐름도 ▣



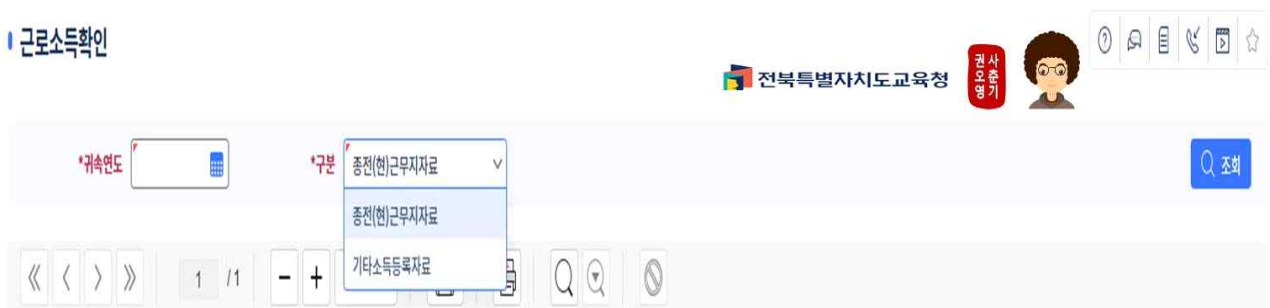
4. 나이스 ⇨ 기본메뉴 ⇨ 연말정산



① 근로소득확인

나이스 ⇨ 기본메뉴 ⇨ 연말정산 ⇨ 근로소득확인 ⇨ 귀속연도(2023) ⇨ 구분[종전(현)근무지자료, 기타소득등록자료] ⇨ 조회

■ 근로소득확인



② 나의 연말정산 공제자료등록 ⇨ 기본사항 탭

나이스 ⇨ 기본메뉴 ⇨ 연말정산 ⇨ 나의 연말정산 공제자료 ⇨ 귀속연도(2023) ⇨ 조회 ⇨ 기본사항 탭 ⇨ 세대주, 세대원 선택 ⇨ 근무기간 확인 및 변경 ⇨ 저장

■ 나의 연말정산 공제자료등록

1

*귀속연도

2

기본사항

3

4

5

저장

국적

대한민국

세대주

세대원

총급여액 (비과세 제외)

0

비과세총액

0

근무기간

현 근무 시작일

현 근무 종료일

연말정산구분

현 근무 감면 시작일

현 근무 감면 종료일

근무기간변경

② 나의 연말정산 공제자료등록 ⇨ 인적공제 탭

나이스 ⇨ 기본메뉴 ⇨ 나의 메뉴 ⇨ 연말정산 ⇨ 나의 연말정산 공제자료 ⇨ 귀속년도(2023) ⇨ 조회 ⇨ 인적공제탭 ⇨ 인적공제대상자 확인(추가 및 삭제)

※ 주의: 홈택스에서 다운 받은 PDF파일 업로드시 인적공제내역에 존재하지 않는 자료는 등록 안 되오니 인적공제 내역과 홈택스에서 다운 받은 PDF파일의 인적공제내역이 일치 해야함.

※ 상단은 국세청 연말정산 간소화 금액, 하단은 그 밖의 공제자료 금액임.

나의 연말정산 공제자료등록

*귀속년도 조회

기본사항 근무지실적 **인적공제** 특별공제 그밖의소득공제 세액공제/명세 소득공제신고서 PDF업로드 원천징수영수증

※ 기본공제: 직계존속(만 60세이상), 형제자매(만 60세이상 만 20세이하), 직계비속(만 20세이하, 배우자 그밖의 부양가족은 소득 500만원이하)
 ※ 국세청 PDF 파일에서 제공하지 않은 자료는 각 항목의 아래칸에 입력하시기 바랍니다.
 ※ 중도정산인 경우에는 이전공제에 보이기보조금액도 등록 가능합니다

전북특별자치도교육청 권유용 사증기

인적공제 Total 4 인적공제추가 저장 삭제

성명	주민등록번호	인적공제							보험료				의료비					
		기본공제	부녀자	한부모	경로자	자녀세액	출산임양	출산임양 구분코드	장애인	장애인 구분코드	건강	고용	보장성	장애인전용	일반	난임	65세이상 장애인 건강보험	실손의료보험
<input type="checkbox"/>	소득공제관계																	

☐

② 나의 연말정산 공제자료등록 ⇨ PDF업로드 탭

나이스 ⇨ 기본메뉴 ⇨ 연말정산 ⇨ 나의 연말정산 공제자료 ⇨ 귀속년도 (2023년) ⇨ 조회 ⇨ PDF업로드 ⇨ 찾기[홈택스에서 다운 받은 PDF파일(2023년 연말정산 홍길동.pdf) 파일 찾기] ⇨ 등록
 ▶ 일괄내역 업로드만 사용, 개별내역 업로드 사용금지

나의 연말정산 공제자료등록

*귀속년도 조회

기본사항 근무지실적 인적공제 특별공제 그밖의소득공제 세액공제/명세 소득공제신고서 **PDF업로드** 원천징수영수증

※ 일괄내역 업로드 PDF파일은 반드시 '한번에 내려받기'로 다운로드 받은 파일만 처리됩니다.
 ※ 파일 업로드시 주의사항
 - PDF파일 진본 확인은 국세청 소득세영공제 자료 내려받기에서 [참고2] 사항을 참고하거나 홈택스 홈페이지 자료실에서 진본 확인용 프로그램을 받아 설치 하시기 바랍니다.
 - PDF파일 등록 시 기존에 등록된 내용을 먼저 삭제하고나서 첨부한 파일을 등록합니다.
 - 업로드시 인적공제내역에 존재하지 않는 자료는 등록 안 되오니 먼저 인적공제내역에 입력 후 등록하십시오.
 - 상세내역(의료비, 기부금, (개인)연금저축/퇴직연금, 주택마련저축, 장기집합증권저축) 자료만 개별내역에 등록할 수 있습니다.
 - 국세청 연말정산 사이트에서 PDF파일 다운로드시 비밀번호를 설정한 경우 비밀번호 입력란에 입력해야합니다.
 - PDF파일업로드 메뉴에서 등록된 파일은 업로드 이후에는 업로드 한 파일을 다운받을 수 없습니다.

전북특별자치도교육청 권유용 사증기

일괄내역 업로드 본인(Y),배우자(Y),부양가족(O):경로우대(O),장애인(O),자녀양육(O)

비밀번호 PDF파일 등록 초기화 찾기

※ 주의: 초기화 버튼을 누르면 PDF로 업로드한 내용이 모두 삭제됨

👉 입력시 유의 사항 👈

1. 정산공제자료 PDF파일 등록전 인적공제 대상자 확인후 소득 기본대상자가 아닌 대상자는 삭제 후 업로드 해야함.
 ⇨ 홈택스에서 받은 파일의 기본공제 대상자와 나이스 나의 연말정산 공제자료등록-인적공제 기본대상자가 일치 해야함(홈택스 PDF파일 다운로드시에도 기본공제 대상자만 받아야함)
 ⇨ 인적공제 대상자 반드시 주민등록번호 확인 요함
2. 홈택스 공제자료 외 의료비지급명세서등록, 기부금명세서등록 입력시 사업자등록번호 및 주민등록번호는 숫자만 입력해야 함.
 ex) 750308-1234567 ⇨ 7503081234567

③~⑦ 의료비, 기부금, 연금저축, 월세명세 ,신용카드등명세서 메뉴

※ 국세청 연말정산 간소화 서비스 자료가 아닌 그밖의 공제 자료 등록(의료비등)시 입력 메뉴

나이스 ⇨ 기본메뉴 ⇨ 나의메뉴 ⇨ 연말정산 ⇨ **의료비, 기부금, 연금저축, 월세명세 , 신용카드** ⇨ 귀속년도 (2023년) ⇨ 조회 ⇨ 등록 ⇨ **출력** ⇨ **서명 제출**

연말정산

의료비지급명세서등록

나의 의료비지급명세서

나의 기부금명세서

나의 연금저축공제명세서

나의 월세명세서

나의 신용카드등명세서

나의 원천징수영수증

*귀속년도

실손의료비 포함여부

조회

출력

※ 본 자료는 금여담당자가 권한을 부여하여야 등록,수정,삭제가 가능하니 필요하신 분은 금여담당자에게 연락하여 주시기 바랍니다.

연말정산 작업이 마감되었습니다. Total 39

등록	수정	삭제
<input type="checkbox"/>	사업자등록번호	상호
	의료종빙코드	지급건수
	지급금액	성명
	주민등록번호	본인등
	해당여부	의료비
	상세구분	난임수술비
	해당여부	산후조리원
	의료비여부	실손의료
	보험금여부	안경구입비
	여부	미숙아
	의료비여부	

[붙임1]

증빙서류제출

제출기한	2024년 1월 25일(목)	
입력기간	2024년 1월 22일(월) ~ 1월 25일(목)	
제출서류	대상 및 증빙	방법
① 소득공제신고서	전교직원 나이스 출력물 서명 제출	☞ 나이스⇒기본메뉴⇒연말정산⇒나의 연말 정산 공제자료⇒소득 공제신고서탭⇒귀속년도(2023년)⇒조회 후 출력 서명 제출
② 의료비공제신고서	국세청자료외 그밖의 자료 등록자만 나이스 출력물 서명제출	☞ 나이스⇒기본메뉴⇒연말정산⇒나의 의료비지급명세서⇒귀속년도(2023년)⇒조회 후 출력 서명 제출 ☞ 그밖의 자료 증빙서류 첨부 제출
③ 기부금공제신고서	국세청자료외 그밖의 자료 등록자만 나이스 출력물 서명제출	☞ 나이스⇒기본메뉴⇒연말정산⇒나의 기부금명세서⇒귀속년도(2023년)⇒조회 후 출력 서명 제출 ☞ 그밖의 자료 증빙서류 첨부 제출
④ 연금저축공제, 월세명세서, 신용카드	국세청자료외 그밖의 자료 등록자만 나이스 출력물 서명제출	☞ 나이스⇒기본메뉴⇒연말정산⇒나의 연금저축공제명세서⇒귀속년도(2023년)⇒조회 후 출력 서명 제출 ☞ 그밖의 자료 증빙서류 첨부 제출 ☞ 나이스⇒기본메뉴⇒연말정산⇒나의 월세명세서⇒귀속년도(2023년)⇒조회 후 출력 서명 제출 ☞ 그밖의 자료 증빙서류 첨부 제출 ☞ 나이스⇒기본메뉴⇒연말정산⇒나의 신용카드등명세서⇒귀속년도(2023년)⇒조회 후 출력 서명 제출 ☞ 그밖의 자료 증빙서류 첨부 제출
⑤ 주민등록등본	기본공제 대상 확인용으로 사용하니 꼭 제출	☞ 정부24: http://www.gov.kr
⑥ 가족관계증명서	부양대상가족이 주거를 함께 아니하는 경우만 제출	☞ 대법원 전자기족관계등록시스템: http://efamily.scourt.go.kr
⑦ 국세청홈택스 연말정산간소화서비스 PDF파일 및 기타 증빙서류	전교직원	☞ 국세청홈택스(http://www.hometax.go.kr) 인증서 로그인⇒장여금·연말정산 전자기부금 ⇒ 연말정산 간소화 ⇒ 근로자 소득세액공제 자료 조회⇒귀속년도(2023년)⇒근로소득이 있는 월만 선택⇒건강보험부터 장애인증명서까지 돋보기 클릭(해당 세액공제 아래에 기본공제 대상자에만 체크)⇒조회한 항목 한번에 내려받기⇒PDF파일 암호 없이 저장[파일명: 2023년 연말정산 본인성명.pdf] ※ 연말정산 간소화 서비스에서 내려받은 “PDF파일도 제출 요함” ☞ 기타 증빙서류 제출
⑧ 종전 근무지 소득자료	해당 교직원	나이스 연계가 되지 않는 종전근무지 소득이 있는 경우, 소득 확인 가능 증빙서류(사업자등록번호와 재직기간이 표기된 임금대장 또는 근로소득원천징수영수증 등)