

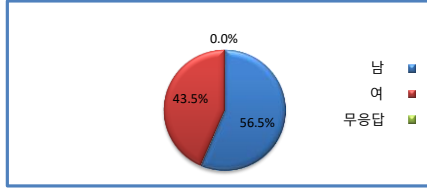
# 2024 학교급식 관련 설문 조사 결과 분석 및 조치계획

전북체육중고등학교

- 조사대상: 중학교 1학년, 고등학교 1학년
- 참여인원 : 85명
- 조사기간 : 2024.07.16(화)

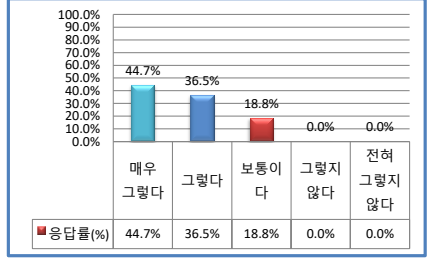
## 1. 응답자성별

문항	응답수(명)	응답률(%)
남	48	56.5%
여	37	43.5%
무응답	0	0.0%
계	85	100.0%



## 2. 우리 학교급식은 건강과 올바른 식습관 형성에 도움을 준다.

구분	문항	응답수(명)	응답률(%)
①	매우 그렇다	38	44.7%
②	그렇다	31	36.5%
③	보통이다	16	18.8%
④	그렇지 않다	0	0.0%
⑤	전혀 그렇지 않다	0	0.0%
계		85	100.0%

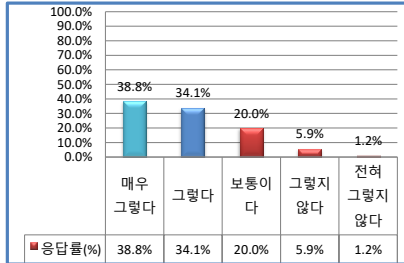


### ★ 2. 결과분석 및 조치계획 ★

☞ 81.2% 학생이 학교급식이 건강과 올바른 식습관 형성에 도움을 준다고 답함. 학교급식이 건강과 올바른 식습관 형성에 도움이 될 수 있도록 메뉴선정 및 식생활 지도에 더 신경쓰도록 하겠음

## 3. 우리 학교급식에서 제공하는 음식의 간은 적당하다.(학교급식 나트륨 저감화 운영중)

구분	문항	응답수(명)	응답률(%)
①	매우 그렇다	33	38.8%
②	그렇다	29	34.1%
③	보통이다	17	20.0%
④	그렇지 않다	5	5.9%
⑤	전혀 그렇지 않다	1	1.2%
계		85	100.0%

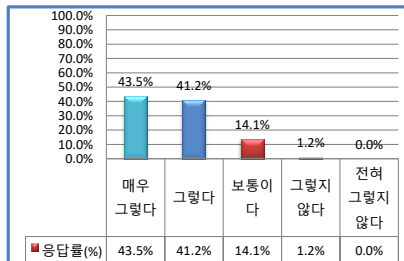


### ★ 3. 결과분석 및 조치계획 ★

☞ 대부분의 학생이 음식의 간이 적당하다고 느끼고 있었으며, 7.1%에서 그렇지않다에 답함. 우리학교는 염도계를 통해 국의 염도는 0.6~0.8%이하로 맞추고 있으며 나트륨 섭취를 줄일수 있도록 나트륨 저감화를 단계적으로 실천하고 있음.

## 4. 우리 학교 급식은 위생적이다.

구분	문항	응답수(명)	응답률(%)
①	매우 그렇다	37	43.5%
②	그렇다	35	41.2%
③	보통이다	12	14.1%
④	그렇지 않다	1	1.2%
⑤	전혀 그렇지 않다	0	0.0%
계		85	100.0%

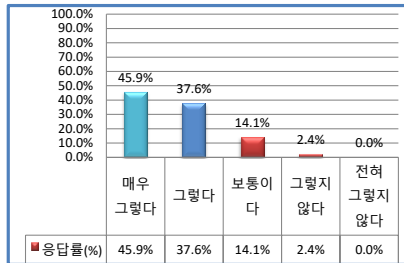


### ★ 4. 결과분석 및 조치계획 ★

☞ 대부분의 학생이 학교급식이 위생적이라고 답변한면 1.2% 학생이 그렇지않다에 답함. 학교급식위생관리지침에 따른 적극적인 실행과 관리로 앞으로도 위생적인 급식을 제공하기 위해 더 노력하겠음.

5. 우리 학교 급식에 사용되는 식재료의 품질은 믿을만하다.

구분	문항	응답수(명)	응답률(%)
①	매우 그렇다	39	45.9%
②	그렇다	32	37.6%
③	보통이다	12	14.1%
④	그렇지 않다	2	2.4%
⑤	전혀 그렇지 않다	0	0.0%
계		85	100.0%

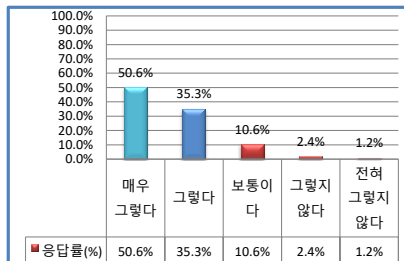


★ 5. 결과분석 및 조치계획 ★

☞ 보통이다를 포함하여 97.6%의 학생이 학교 급식에 사용하는 식재료의 품질을 믿을만하다고 답하였고, 2.4%는 그렇지않다에 답하였음.  
☞ 친환경 쌀·농산물 및 지역산 가공식품류를 식단에 반영하고 사용률을 높이기 위해 노력하고 있음.

6. 우리학교는 식사와 배식 시 질서에 관해 선생님이나 영양교사가 지도를 해주신다.

구분	문항	응답수(명)	응답률(%)
①	매우 그렇다	43	50.6%
②	그렇다	30	35.3%
③	보통이다	9	10.6%
④	그렇지 않다	2	2.4%
⑤	전혀 그렇지 않다	1	1.2%
계		85	100.0%

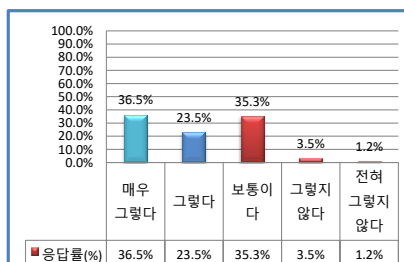


★ 6. 결과분석 및 조치계획 ★

☞ 대부분의 학생이 식사와 배식 시 질서에 관해 선생님이나 영양교사의 지도에 만족하는 것으로 답하였으나 3.6%는 그렇지 않다에 답하였음. 학년별 식사시간 준수와 퇴식시 새치기하는 학생이 줄어들 수 있도록 더 적극적으로 질서 지도하도록 하겠음

7. 우리학교는 급식에 관한 의견을 조사하거나 건의함, 학교홈페이지 게시판 등을 통해 급식에 관한 의견을 제시할 수 있다.

구분	문항	응답수(명)	응답률(%)
①	매우 그렇다	31	36.5%
②	그렇다	20	23.5%
③	보통이다	30	35.3%
④	그렇지 않다	3	3.5%
⑤	전혀 그렇지 않다	1	1.2%
계		85	100.0%

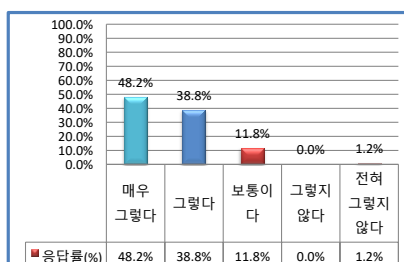


★ 7. 결과분석 및 조치계획 ★

☞ 4.7%가 그렇지 않다에 표시함. 학교홈페이지 게시판에 의견을 제시할 수 있음을 적극 홍보하고, 학생들이 편하게 의견을 제시할 수 있는 다양한 창구를 마련하여, 학생들의 의견을 적극 수렴하도록 노력하겠음.

8. 우리 학교에서는 영양량, 식품알레르기, 식재료 원산지 등 식단에 대한 정보를 가정통신문, 학교 홈페이지 등으로 제공한다.

구분	문항	응답수(명)	응답률(%)
①	매우 그렇다	41	48.2%
②	그렇다	33	38.8%
③	보통이다	10	11.8%
④	그렇지 않다	0	0.0%
⑤	전혀 그렇지 않다	1	1.2%
계		85	100.0%

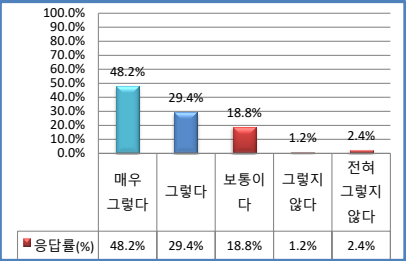


★ 8. 결과분석 및 조치계획 ★

☞ 매일 학교홈페이지를 통해 영양소식지와 월간식단 정보를 제공하고 있으며, 식당 게시판에도 매주 식단에 대한 정보를 제공하고 있음.  
☞ 식재료 원산지, 영양표시, 식품알레르기 :식생활관 게시판, 학교홈페이지 (<http://school.jbedu.kr/jbsports>) ⇒ 알림당 ⇒ 식생활관 ⇒ 급식게시판)

9. 우리 학교 급식에서 배식은 원활하게 이루어진다.

구분	문항	응답수(명)	응답률(%)
①	매우 그렇다	41	48.2%
②	그렇다	25	29.4%
③	보통이다	16	18.8%
④	그렇지 않다	1	1.2%
⑤	전혀 그렇지 않다	2	2.4%
계		85	100.0%

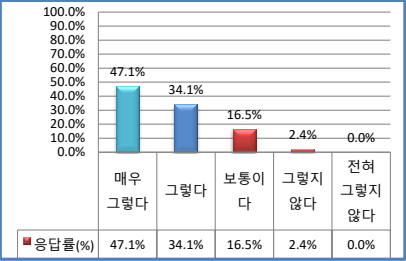


★ 9. 결과분석 및 조치계획 ★

☞ 급식시간 배식에 대해서는 보통이다를 포함해 96.4%가 원활하게 이루어지고 있다고 답하고, 3.6%의 학생이 그렇지않다에 답함. 적량 배식을 통해 준비한 음식이 품질되지 않도록 하여 원활한 배식이 이루어 질수 있도록 꾸준히 노력하겠음

10. 우리 학교급식 장소는 편안하다.

구분	문항	응답수(명)	응답률(%)
①	매우 그렇다	40	47.1%
②	그렇다	29	34.1%
③	보통이다	14	16.5%
④	그렇지 않다	2	2.4%
⑤	전혀 그렇지 않다	0	0.0%
계		85	100.0%

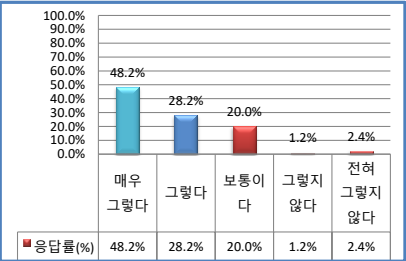


★ 10. 결과분석 및 조치계획 ★

☞ 보통이다를 포함하여 97.6% 학생이 식사장소의 편안함에 그렇다고 답변함.

11. 음식을 배식해 주시는 분들은 친절하다.

구분	문항	응답수(명)	응답률(%)
①	매우 그렇다	41	48.2%
②	그렇다	24	28.2%
③	보통이다	17	20.0%
④	그렇지 않다	1	1.2%
⑤	전혀 그렇지 않다	2	2.4%
계		85	100.0%

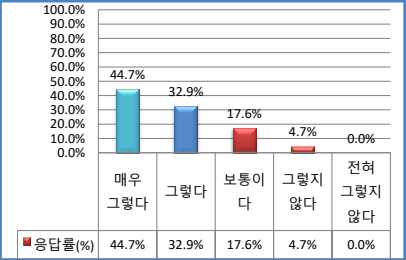


★ 11. 결과분석 및 조치계획 ★

☞ 보통이다를 포함하여 96.4%의 학생이 친절하다고 응답함. 음식을 배식해 주시는 분들의 친절도에 3.6%의 학생이 그렇지않다로 답함. 즐거운 학교급식이 될 수 있도록 조리원들에게 친절교육을 실시하여 학생이 만족할 수 있는 서비스를 제공하도록 노력하겠음.

12. 나는 전반적으로 학교급식에 만족한다.

구분	문항	응답수(명)	응답률(%)
①	매우 그렇다	38	44.7%
②	그렇다	28	32.9%
③	보통이다	15	17.6%
④	그렇지 않다	4	4.7%
⑤	전혀 그렇지 않다	0	0.0%
계		85	100.0%

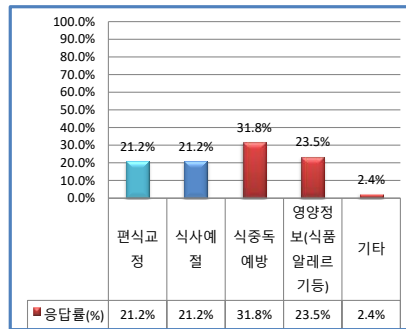


★ 12.결과분석 및 조치계획 ★

☞ 전반적인 학교급식 만족도에 4.7%의 학생이 그렇지않다에 답함. 불만족스러운 부분에 대한 적극적인 의견수렴을 통해 개선해나갈수 있도록 노력하겠음.

13. 우리학교에서 실시하는 식품안전 및 영양·식생활교육 중 중점적으로 교육했으면 하는 내용은 무엇입니까?

구분	문항	응답수(명)	응답률(%)
①	편식교정	18	21.2%
②	식사예절	18	21.2%
③	식중독예방	27	31.8%
④	영양정보(식품 알레르기 등)	20	23.5%
⑤	기타	2	2.4%
계		85	100.0%

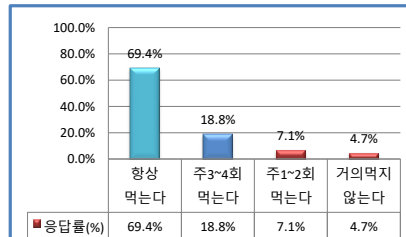


★ 13. 결과분석 및 조치계획 ★

☞ 식중독예방>영양정보>식사예절,편식교정 순으로 중점적인 교육 실시가 필요하다고 답함. 상하반기 창체시간을 활용하여 해당 주제에 관련한 영양교육을 실시하도록 하겠음.

14. 학교 등교전에 아침식사를 하고 오나요?

구분	문항	응답수(명)	응답률(%)
①	항상 먹는다	59	69.4%
②	주3~4회 먹는다	16	18.8%
③	주1~2회 먹는다	6	7.1%
④	거의먹지 않는다	4	4.7%
계		85	100.0%

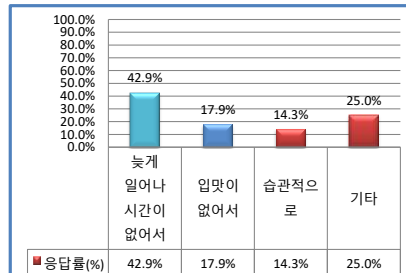


★ 14. 결과분석 및 조치계획 ★

☞ 69.4%의 학생이 매일 아침식사를 하고 있음

14-1. 아침식사를 하지 않는 경우 그 이유는?

구분	문항	응답수(명)	응답률(%)
①	늦게 일어나 시간이 없어서	12	42.9%
②	입맛이 없어서	5	17.9%
③	습관적으로	4	14.3%
④	기타	7	25.0%
계		28	100.0%

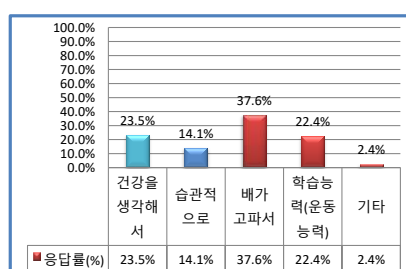


★ 결과분석 및 조치계획 ★

☞ 아침식사를 하지 않는 이유는 늦게 일어나 시간이없어서>기타>입맛이 없어서>습관적으로순으로 분석되었습니다.

14-2. 아침식사를 하는 경우 그 이유는?

구분	문항	응답수(명)	응답률(%)
①	건강을 생각해서	20	23.5%
②	습관적으로	12	14.1%
③	배가 고파서	32	37.6%
④	학습능력(운동능력)	19	22.4%
⑤	기타	2	2.4%
계		85	100.0%



★ 결과분석 및 조치계획 ★

☞ 아침식사를 하는 이유는 배가 고파서>건강을 생각해서>학습능력(운동능력)을 위해서>습관적으로>기타 순으로 분석되었습니다.

15. 좋아하는 급식 메뉴 3개를 작성해 주세요.

라면제외한 면류(19),고기반찬(19),라면(18),마라탕(18),떡볶이(12),과일(11),수제말기라떼(11),치킨(10),미역국(8),돈마호코(6),피자(5),랍스타(5) 순으로 나왔으며, 그외에 후식빵류, 음료류, 시리얼 등이 나왔음