

# 세탁과정알기

# 활동 1. 세탁기 사용 경험 나누기




이미지를 키보드의 Ctrl 버튼과 함께 클릭하여 영상을 확인해보세요.

## 활동 2. 통돌이 세탁기 사용법 알아보기





① 세탁기 문(뚜껑)을 연다.



② 세탁물을 넣는다.

③ 세제를 넣는다.






④ 문(뚜껑)을 닫는다.

⑤ 전원 버튼을 누른다.



⑥ 코스를 선택한다.



⑦ 동작 버튼을 누른다.



# 활동 3. 드럼 세탁기 사용법 알아보기



- ① 세탁기 문(뚜껑)을 연다.
- ② 세탁물을 넣는다.
- ③ 세제 투입구를 열고 세제를 넣는다.



- ④ 세탁기 문(뚜껑)을 닫는다.
- ⑤ 전원 버튼을 누른다.
- ⑥ 동작 버튼을 누른다.



감사합니다.