


5학년 1. 내 마음을 끄는 것들



미술과생활

- 나의 관심사 소개하기 -
콜라주 기법으로
관심사 표현하기



★ 콜라주란?

종이, 인쇄물, 사진 등을

오려 붙이고 그림이나 글을 보태어

표현하는 방법



종이(A4 용지)



잡지



색종이



펜



가위



풀


나의 관심사
|
좋아하는 것
관심 있는 것
|
특징
|
색 — 선 — 형 — 느낌

주제 **생각하기**




잡지에서 오려 붙일 자료 고르기





종이(A4 용지)를 반절로 접어 이등분하기




종이(A4 용지)를 반절로 접어 이등분하기



접은 선을 따라 자르기





2장 중 1장을 골라 밑그림 그리기






오려 붙일 자료와 그려 넣을 부분의 배치를 생각하며
밑그림 완성하기



잡지에서 관심 있는 대상의 사진이나 그림 자료 오리기



대상의 색과 선, 느낌 등의 특징을 살려 색종이 오리기



색종이를 오리며 중간중간
대상의 특징이 잘 드러나도록 배치하기



똑같은 모양이 여러 개 필요할 때는 색종이를 접어서 오리기



펜으로 그림 또는 글을 보태어 꾸미기

어떤 재료를
앞에 배치할지
뒤에 배치할지
고민해보며
붙입니다.



사진이나 다양한 재료를 콜라주하여 **폴로** 붙이기



감박하고 풀칠하지 않는 부분이 있는지 마지막으로 살펴보기





