

-생활 용품 디자인-

생활 용품 디자인 무대책 제안서 만들기



스탠드가 있는 플라밍고 우산

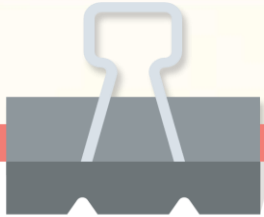



제페토 연필깎이



풀잎 볼펜



- 
- 
- ☒ 활동지
 - ☒ 가위
 - ☒ 풀
 - ☒ 색연필
 - ☒ 사인펜
 - ☒ 아이클레이/점토

2. 내 옆의 디자인

잡화점에서 동물을 주제로 새로운 디자인의
상품을 출시하려고 합니다.

여러분이 제품 디자이너가 되었다고
생각하고 디자인 제안을 만들어 봅시다.

● 아이디어 떠올리기

물건				
동물				


아이클레이나 ▶
색감 토크 모형틀
만들어 토어도
출습니다

디자인 제안서

() 디자이너

- 제품명
- 제품의 특징

● 디자인 스케치



품칠

도안 준비하기



브레인스토밍

물건	접시	연필	볼펜	빗
동물				

내가 만들고 싶은 생활용품 떠올리기


물건	접시	연필	볼펜	빗
동물	사자	개	토끼	돼지

내가 좋아하는 동물들 떠올리기



물건	접시	연필	볼펜	빗
동물	사자	개	토끼	돼지

어떤 생활용품이 어떤 동물과 어울릴지 생각하기



내가 선택한 생활용품과 동물의 특징을 합치거나 변형하기

디자인 제안서

(이름) 디자이너

- 제품명


강아지 뼈다귀 볼펜

- 제품의 특징

강아지가 좋아하는 뼈다귀 모양의 볼펜

내가 만들 생활용품의 제품명과 특징 글로 쓰기

● 디자인 스케치



물체를 스케치하고 설명 덧붙이기



2. 내 옆의 디자인

잡화점에서 동물을 주제로 새로운 디자인의
상품을 출시하려고 합니다.

여러분이 제품 디자이너가 되었다고
생각하고 디자인 제안을 만들어 봅시다.

● 아이디어 떠올리기

물건				
동물				

아이클레이나 ▶
색연필로 모양을
만들어 두어도
 좋습니다

디자인 제안서

() 디자이너

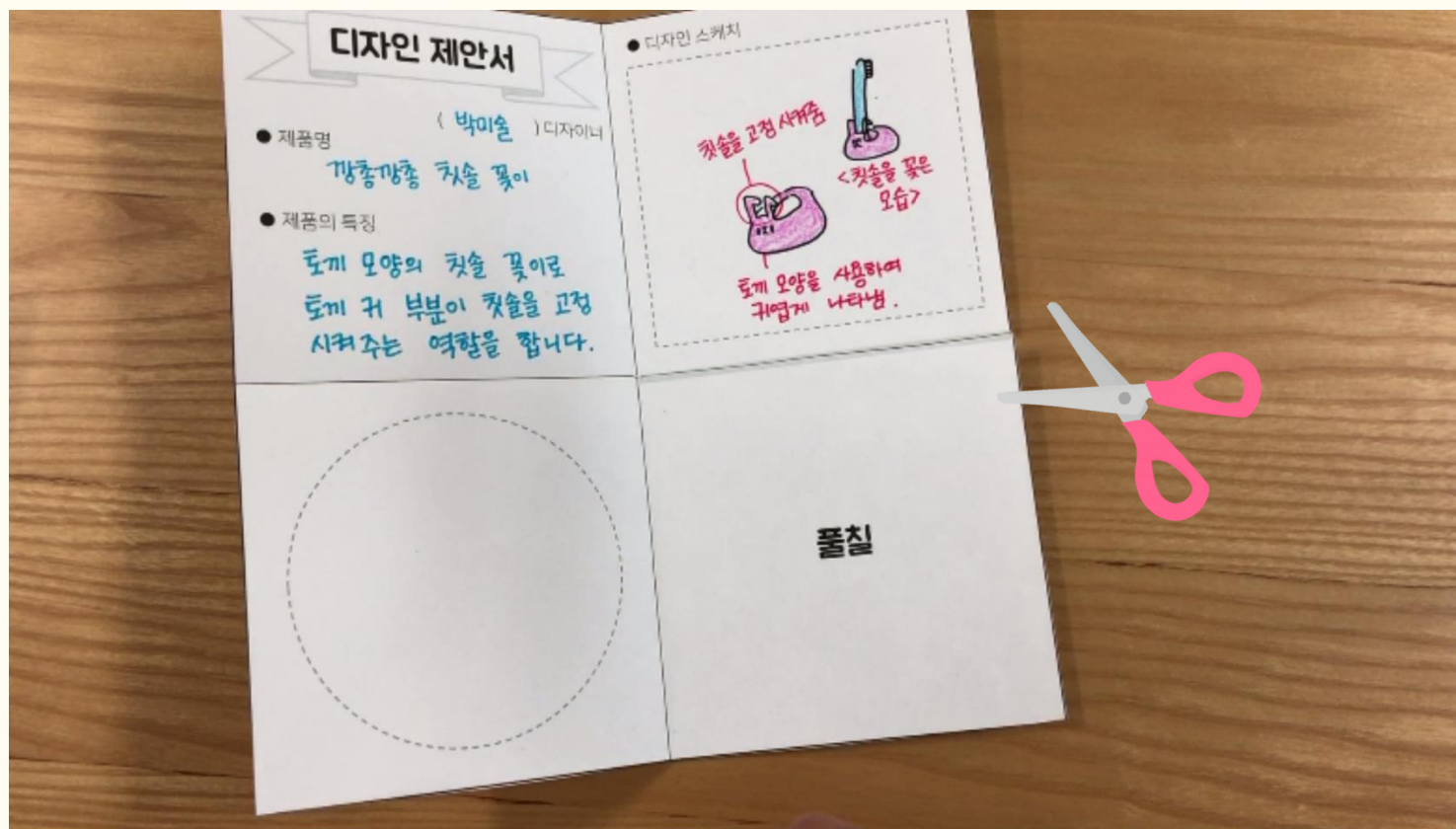
● 제품명

● 제품의 특징

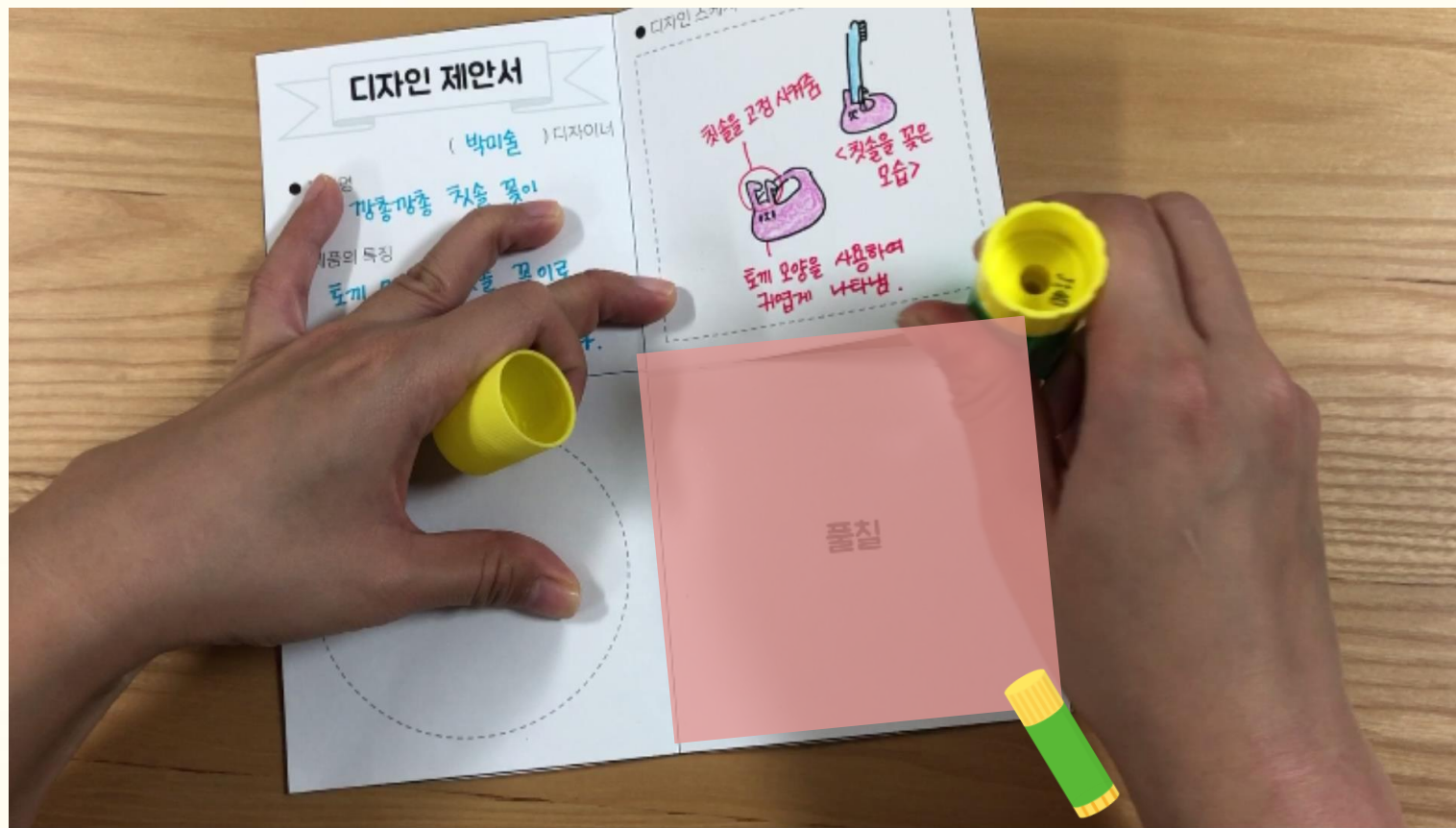
● 디자인 스케치

폴칠

테두리와 굵은 선 오리기



테두리와 굵은 선 오리기



'폴칠' 부분 폴칠하고 붙여 완성하기



제품 모형을 만들어 전시하기

실제보다 확대/축소하기

나만의 재료로 꾸미기



천사점토나 아이클레이로 모형 만들기



디자인 제안서 위에 생활용품 모형 전시하기

디자인 제안서

(박미솔) 디자이너

● 제품명

강종강종 치솔 꽃이

● 제품의 특징

토끼 모양의 치솔 꽃이로
토끼 귀 부분이 치솔을 고정
시켜 주는 역할을 합니다.

● 디자인 스케치

