

[개별기관사용자용]

# 통학버스 관리시스템 매뉴얼

## -2. 안전운행차량기록 작성-



학교안전공제중앙회  
School Safety and Insurance Federation

# ※ 주의사항

1. 안전운행기록 법정양식을 차량에 배치하여 매일 작성 후, 분기별로 해당 시스템(통학버스관리시스템)에 온라인 입력 및 제출해주시면 됩니다.(4p 참고)
2. 안전운행차량기록을 작성하기 위해서는 통학버스기관정보 작성이 완료되어 승인된 기관이어야 합니다.
3. 승인 관련 문의는 해당 교육(지원)청으로 문의하시기 바랍니다.  
※ 해당 매뉴얼은 통학버스 기관정보를 작성 및 등록한 적이 있는 기관 대상용 매뉴얼입니다.  
통학버스 기관정보 등록 및 작성 방법은 관련 매뉴얼(통학버스기관 정보 등록 매뉴얼)을 참고하세요.
4. 중·고등학교의 경우 안전운행기록 제출이 법적 의무사항에 해당되지 않으므로 안전운행기록 기능 사용이 불가합니다. (작성하지 않으셔도 됩니다.)

# 목차

1	안전운행기록 작성 프로세스 .....	4
2	안전운행기록 접속 및 로그인 .....	6
3	안전운행기록 정보 입력 및 등록 .....	10
가	통학버스 운행일지 보고현황 등록 .....	11
나	통학버스 운행기록 등록 .....	14
다	안전운행기록 확인 .....	21
라	안전운행기록 수정 및 제출 .....	22

# 1. 안전운행기록 작성 프로세스

담당자	업무
개별기관 운영자 (원장·감, 교장·감 등)	안전운행기록 법정양식 인쇄 후 운전자에게 배부 및 작성안내
통학버스 운전자	안전운행기록 법정양식 <u>차량에 배치</u> 하여 <u>매일 작성</u> 후 운영자에게 월별·분기별 서면제출
개별기관 운영자	월별·분기별 안전운행기록 확인 후 <u>통학버스정보시스템에 일괄 입력</u> 후 <u>온라인 제출</u> 및 원본 보관
교육(지원)청 담당자	기관별 제출상태 확인 - 지정기간 내(~분기 다음달 20일) 미제출 시 미제출기관 과태료 부과

■ 도로교통법 시행규칙 [별지 제20호의2서식] <신설 2020. 11. 27.>

어린이통학버스 안전운행기록										운행연월 20 . .	
성명 (운전자)		생년월일									
주소 (전화번호: )											
차종(차명)		교육시설명									
차량등록번호		정원		제작연도							
좌석 안전띠 착용	월일										
	여부										
보호자 동행승차 확인	월일										
	여부										
「도로교통법」 제53조제7항에 따라 위와 같이 어린이통학버스 안전운행기록을 제출합니다.											
제출인										년 월 일 (서명 또는 인)	
유의 사항											
어린이통학버스를 운영하는 사람은 「도로교통법」 제53조7항에 따라 좌석안전띠 착용 및 보호자 동승 확인 기록(이하 "안전운행기록"이라 합니다)을 작성·보관하고, 매 분기 어린이통학버스를 운영하는 시설을 감독하는 주무기관의 장에게 안전운행기록을 제출해야 합니다.											

210mm×297mm[복합지 80g/㎡]

**‘안전운행기록 법정양식지’는**  
**‘통학버스관리시스템 홈페이지(schoolbus.ssif.or.kr)-통학버스공지사항-공지사항’**  
**메뉴 내 33번글(안전운행기록 법정양식지)에서 다운받으실 수 있습니다.**

## 2. 안전운행기록 접속 및 로그인

https://schoolbus.ssif.or.kr/sb/index.html

학교안전공제중앙회

통학버스 관리 시스템

전체

교육(지원)청 로그인 | 사이트맵

통학버스소개 | 통학버스 정보조회 | 통학버스 통계정보 | **통학버스 정보등록/수정**

교육부

**통학버스 안전** 앞장서 지켜나가겠습니다.

안전한 통학버스! 선진 교통문화의 첫걸음입니다.




**공지사항**

- 승인요청이 안되는 경우
- 통학버스 실태조사 FAQ-사용자용
- 통학버스 실태조사 FAQ-관리자용
- 2020 통학버스 시스템 사용자(학교, 학원, 유치원...

2020-07-01  
2020-07-01  
2020-07-01  
2020-07-01

국무조정실 국무총리비서실 | 교육부 | 문화체육관광부 | 보건복지부 | 국토교통부 | 행정안전부

홈페이지에서 '통학버스 정보등록/수정' 메뉴를 클릭합니다.

## 통학버스 정보등록/수정

통학버스 정보등록/수정 >

통학버스 정보등록/수정

기관구분

☒ 전체
 ☐ 유치원
 ☐ 유아교육진흥원
 ☐ 학원
 ☐ 교습소
 ☐ 초등학교
 ☐ 중학교
 ☐ 고등학교
 ☐ 특수학교
 ☐ 대안학교
 ☐ 외국인학교

관할지역

전체

기관명

중앙회

조회

등록

기관구분	관할지역	기관명	기관장	주소	승인여부
초등학교	서울 서울특별시교육청	중앙회	기관장명	서울특별시 마포구 큰우물로 76 상세주소 입력 (도화동, 고려빌딩)	승인

<< < 1 > >>

비밀번호를 입력하세요 :

8~16자 이상 영문소문자, 숫자, 특수문자 사용

확인

취소

비밀번호 재설정

전체방문자수

1808424

학교안전공제중앙회

04167 서울특별시 마포구 큰우물로 76 (도화동 544) 고려빌딩 6층 학교안전공제중앙회

기관구분 및 기관명 입력 후 **조회**를 눌러 해당기관을 선택하고,  
기작성 시 설정하였던 **비밀번호**를 입력한 후 **확인** 버튼을 누릅니다.

※ 비밀번호를 모르는 경우 담당 교육(지원)청에 문의하여 초기화를 요청하세요.



통학버스소개

통학버스 정보조회

통학버스 통계정보

통학버스 정보등록/수정

## 통학버스 정보등록/수정

홈 > 통학버스 정보등록/수정

통학버스 정보등록/수정 >

· 기관구분 ☒ 전체 ☐ 유치원 ☐ 유아교육진흥원 ☐ 학원 ☐ 교습소  
☐ 초등학교 ☐ 중학교 ☐ 고등학교 ☐ 특수학교 ☐ 대안학교 ☐ 외국인학교  
 · 관할지역 전체   · 기관명 중앙회

조회

통학버스기관정보

안전운행차량기록

\* 상단부터 순서대로 작성해야 정상적으로 저장됩니다.  
 \* 승인요청이 안되는 경우

● 기관정보

현황조사표출력

고유등록번호 (사업자번호)	사업자등록번호조회 106 - 82 - 13639	작성 자	중앙회
기관구분	초등학교	설립구분	국립
기관소속 (교육지원청)	서울 / 서울특별시교육청	전화번호	02 - 0000 - 0000
기관명(학교,원)	중앙회	법인번호(선택)	-

● 기관정보상태

- 기관정보:승인가능
- 운전자배정:정상
- 차량등록필수:미신고 or 신고필증
- 차량구분:입력
- 소유구분:입력
- 상태:승인
- 기관승정:완료
- 동승자배정:정상

'승인' 상태이므로 안전운행차량기록의 작성이 가능합니다.  
 통학버스기관정보 옆 '안전운행차량기록'을 클릭합니다.

※ '승인' 상태가 아닌 경우 통학버스기관정보를 모두 작성 후  
 승인요청을 눌러 담당 교육지원청의 승인을 받으셔야 합니다.

### **3. 안전운행기록 정보 입력 및 등록**

# 가. 통학버스 운행일지 보고현황 등록

## 통학버스 정보등록/수정

☰ > 통학버스 정보등록/수정

통학버스 정보등록/수정 >

·기관구분

☒ 전체 ☐유치원 ☐유아교육진흥원 ☐학원 ☐교습소 ☐초등학교 ☐중학교 ☐고등학교 ☐특수학교 ☐대안학교 ☐외국인학교

·관할지역

전체

·기관명

중앙회

조회

통학버스기관정보		안전운행차량기록	
기관구분	초등학교	기관명(학교,원)	중앙회

● 통학버스 운행일지 보고 현황

기간

2021

년도

3분기

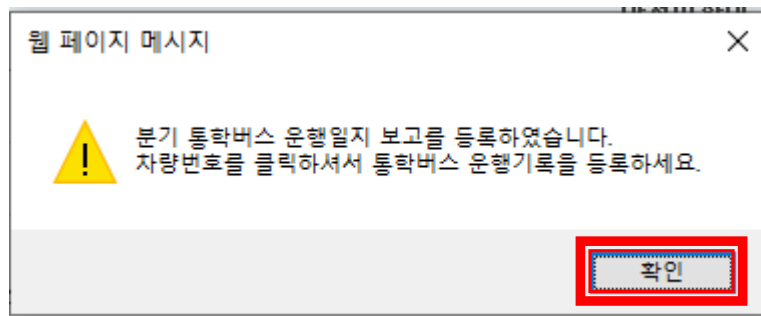
분기

해당분기의 3달 모두 선택하여 작성해 주세요.

조회

차량번호	연도	분기	운행일수	7월	8월	9월	안전확인 일수	동승자확인 일수	운행일지관리	제출상태
99중9999									등록 보기 삭제 제출	

①연도와 ②분기를 선택하고 ③조회 버튼을 누른 후,  
④운행일지를 작성하려는 차량번호의 운행일지관리 '등록' 버튼을 누릅니다.



통학버스기관정보		안전운행차량기록	
기관구분	초등학교	기관명(학교,원)	중앙회

● 통학버스 운행일지 보고 현황

기간 2021 ▼ 년도 3분기 ▼ \* 해당분기의 3달 모두 선택하여 작성해 주세요.
 조회

차량번호	연도	분기	운행일수	7월	8월	9월	안전확인 일수	동승자확인 일수	운행일지관리	제출상태
99중9999	2021	3							<div> <div>등록</div> <div>보기</div> <div>삭제</div> <div>제출</div> </div>	미제출

알림창의 확인 버튼을 누르면 차량번호 옆 연도와 분기가 기록되고,  
제출상태가 '미제출' 상태로 변경 됩니다.



## 나. 통학버스 운행기록 등록

● 통학버스 운행기록 ( **99중9999** )

운행월  월

요일선택 ☐ 월 ☐ 화 ☐ 수 ☐ 목 ☐ 금 ☐ 토 ☐ 일

\* 운행요일 선택 후 스케줄생성 버튼을 클릭하세요.

스케줄생성 미운행 저장

구분	연도	월	일	요일	운행여부	안전띠착용	동승자확인	표시	차량운행여부
	2021	07	01	목	<input type="radio"/> 운행 <input type="radio"/> 미운행	<input type="checkbox"/> 확인	<input type="checkbox"/> 확인		<input type="button" value="운행"/> <input type="button" value="미운행"/>
	2021	07	02	금	<input type="radio"/> 운행 <input type="radio"/> 미운행	<input type="checkbox"/> 확인	<input type="checkbox"/> 확인		<input type="button" value="운행"/> <input type="button" value="미운행"/>
	2021	07	03	토	<input type="radio"/> 운행 <input type="radio"/> 미운행	<input type="checkbox"/> 확인	<input type="checkbox"/> 확인		<input type="button" value="운행"/> <input type="button" value="미운행"/>
	2021	07	04	일	<input type="radio"/> 운행 <input type="radio"/> 미운행	<input type="checkbox"/> 확인	<input type="checkbox"/> 확인		<input type="button" value="운행"/> <input type="button" value="미운행"/>
	2021	07	05	월	<input type="radio"/> 운행 <input type="radio"/> 미운행	<input type="checkbox"/> 확인	<input type="checkbox"/> 확인		<input type="button" value="운행"/> <input type="button" value="미운행"/>
	2021	07	06	화	<input type="radio"/> 운행 <input type="radio"/> 미운행	<input type="checkbox"/> 확인	<input type="checkbox"/> 확인		<input type="button" value="운행"/> <input type="button" value="미운행"/>
	2021	07	07	수	<input type="radio"/> 운행 <input type="radio"/> 미운행	<input type="checkbox"/> 확인	<input type="checkbox"/> 확인		<input type="button" value="운행"/> <input type="button" value="미운행"/>
	2021	07	08	목	<input type="radio"/> 운행 <input type="radio"/> 미운행	<input type="checkbox"/> 확인	<input type="checkbox"/> 확인		<input type="button" value="운행"/> <input type="button" value="미운행"/>
	2021	07	09	금	<input type="radio"/> 운행 <input type="radio"/> 미운행	<input type="checkbox"/> 확인	<input type="checkbox"/> 확인		<input type="button" value="운행"/> <input type="button" value="미운행"/>
	2021	07	10	토	<input type="radio"/> 운행 <input type="radio"/> 미운행	<input type="checkbox"/> 확인	<input type="checkbox"/> 확인		<input type="button" value="운행"/> <input type="button" value="미운행"/>
	2021	07	11	일	<input type="radio"/> 운행 <input type="radio"/> 미운행	<input type="checkbox"/> 확인	<input type="checkbox"/> 확인		<input type="button" value="운행"/> <input type="button" value="미운행"/>

통학버스 운행기록 옆 **붉은색 글씨로** 기재된 차량번호가 운행기록을 작성하려는 차량과 일치하는지 확인합니다.

통학버스 운행 기록 ( 99중9999 )

① 운행월 7 ▼ ② 스케줄생성 ③ 미운행

요일선택 ☒ 월 ☐ 화 ☒ 수 ☐ 목 ☒ 금 ☐ 토 ☐ 일 \*운행요일 선택 후 스케줄생성 버튼을 클릭하세요.

저장

분	연도	월	일	요일	운행여부	안전띠착용	동승자확인	표시	차량운행여부
	2021	07	01	목	<input type="radio"/> 운행 <input type="radio"/> 미운행	<input type="checkbox"/> 확인	<input type="checkbox"/> 확인		<input type="button" value="운행"/> <input type="button" value="미운행"/>
	2021	07	02	금	<input type="radio"/> 운행 <input type="radio"/> 미운행	<input type="checkbox"/> 확인	<input type="checkbox"/> 확인		<input type="button" value="운행"/> <input type="button" value="미운행"/>
	2021	07	03	토	<input type="radio"/> 운행 <input type="radio"/> 미운행	<input type="checkbox"/> 확인	<input type="checkbox"/> 확인		<input type="button" value="운행"/> <input type="button" value="미운행"/>
	2021	07	04	일	<input type="radio"/> 운행 <input type="radio"/> 미운행	<input type="checkbox"/> 확인	<input type="checkbox"/> 확인		<input type="button" value="운행"/> <input type="button" value="미운행"/>
	2021	07	05	월	<input type="radio"/> 운행 <input type="radio"/> 미운행	<input type="checkbox"/> 확인	<input type="checkbox"/> 확인		<input type="button" value="운행"/> <input type="button" value="미운행"/>
	2021	07	06	화	<input type="radio"/> 운행 <input type="radio"/> 미운행	<input type="checkbox"/> 확인	<input type="checkbox"/> 확인		<input type="button" value="운행"/> <input type="button" value="미운행"/>
	2021	07	07	수	<input type="radio"/> 운행 <input type="radio"/> 미운행	<input type="checkbox"/> 확인	<input type="checkbox"/> 확인		<input type="button" value="운행"/> <input type="button" value="미운행"/>
	2021	07	08	목	<input type="radio"/> 운행 <input type="radio"/> 미운행	<input type="checkbox"/> 확인	<input type="checkbox"/> 확인		<input type="button" value="운행"/> <input type="button" value="미운행"/>
	2021	07	09	금	<input type="radio"/> 운행 <input type="radio"/> 미운행	<input type="checkbox"/> 확인	<input type="checkbox"/> 확인		<input type="button" value="운행"/> <input type="button" value="미운행"/>
	2021	07	10	토	<input type="radio"/> 운행 <input type="radio"/> 미운행	<input type="checkbox"/> 확인	<input type="checkbox"/> 확인		<input type="button" value="운행"/> <input type="button" value="미운행"/>
	2021	07	11	일	<input type="radio"/> 운행 <input type="radio"/> 미운행	<input type="checkbox"/> 확인	<input type="checkbox"/> 확인		<input type="button" value="운행"/> <input type="button" value="미운행"/>



통학버스 운행 기록 ( 99중9999 )

운행월 7 ▼ 스케줄생성 미운행

요일선택 ☒ 월 ☐ 화 ☒ 수 ☐ 목 ☒ 금 ☐ 토 ☐ 일 \*운행요일 선택 후 스케줄생성 버튼을 클릭하세요.

저장

분	연도	월	일	요일	운행여부	안전띠착용	동승자확인	표시	차량운행여부
	2021	07	01	목	<input type="radio"/> 운행 <input type="radio"/> 미운행	<input type="checkbox"/> 확인	<input type="checkbox"/> 확인		<input type="button" value="운행"/> <input type="button" value="미운행"/>
	2021	07	02	금	<input checked="" type="radio"/> 운행 <input type="radio"/> 미운행	<input checked="" type="checkbox"/> 확인	<input checked="" type="checkbox"/> 확인		<input type="button" value="운행"/> <input type="button" value="미운행"/>
	2021	07	03	토	<input type="radio"/> 운행 <input checked="" type="radio"/> 미운행	<input type="checkbox"/> 확인	<input type="checkbox"/> 확인		<input type="button" value="운행"/> <input type="button" value="미운행"/>
	2021	07	04	일	<input type="radio"/> 운행 <input checked="" type="radio"/> 미운행	<input type="checkbox"/> 확인	<input type="checkbox"/> 확인		<input type="button" value="운행"/> <input type="button" value="미운행"/>
	2021	07	05	월	<input checked="" type="radio"/> 운행 <input type="radio"/> 미운행	<input checked="" type="checkbox"/> 확인	<input checked="" type="checkbox"/> 확인		<input type="button" value="운행"/> <input type="button" value="미운행"/>
	2021	07	06	화	<input type="radio"/> 운행 <input checked="" type="radio"/> 미운행	<input type="checkbox"/> 확인	<input type="checkbox"/> 확인		<input type="button" value="운행"/> <input type="button" value="미운행"/>
	2021	07	07	수	<input checked="" type="radio"/> 운행 <input type="radio"/> 미운행	<input checked="" type="checkbox"/> 확인	<input checked="" type="checkbox"/> 확인		<input type="button" value="운행"/> <input type="button" value="미운행"/>
	2021	07	08	목	<input type="radio"/> 운행 <input checked="" type="radio"/> 미운행	<input type="checkbox"/> 확인	<input type="checkbox"/> 확인		<input type="button" value="운행"/> <input type="button" value="미운행"/>
	2021	07	09	금	<input checked="" type="radio"/> 운행 <input type="radio"/> 미운행	<input checked="" type="checkbox"/> 확인	<input checked="" type="checkbox"/> 확인		<input type="button" value="운행"/> <input type="button" value="미운행"/>
	2021	07	10	토	<input type="radio"/> 운행 <input checked="" type="radio"/> 미운행	<input type="checkbox"/> 확인	<input type="checkbox"/> 확인		<input type="button" value="운행"/> <input type="button" value="미운행"/>
	2021	07	11	일	<input type="radio"/> 운행 <input checked="" type="radio"/> 미운행	<input type="checkbox"/> 확인	<input type="checkbox"/> 확인		<input type="button" value="운행"/> <input type="button" value="미운행"/>

서면으로 제출된 법정양식지 기록에 맞게(5p 참고)

① 해당 월, 요일을 선택한 후 ② 스케줄생성 버튼을 누릅니다.

운행월 내 해당하는 일자들이 운행으로 선택된 것을 확인합니다.

※ 분기 내 차량을 미운행한 기간이 있을 경우도 ① 해당 월 선택 후 ③ 미운행 버튼을 눌러주셔야 합니다. (19p 참고)

통학버스 운행 기록 ( 99중9999 )

운행월  월

요일선택 ☒ 월 ☐ 화 ☒ 수 ☐ 목 ☒ 금 ☐ 토 ☐ 일

\*운행요일 선택 후 스케줄생성 버튼을 클릭하세요.

스케줄생성 미운행 저장

분	연도	월	일	요일	운행여부	안전띠착용	동승자확인	표시	차량운행여부
	2021	07	01	목	<input type="radio"/> 운행 <input checked="" type="radio"/> 미운행	<input type="checkbox"/> 확인	<input type="checkbox"/> 확인		<input type="button" value="운행"/> <input type="button" value="미운행"/>
	2021	07	02	금	<input checked="" type="radio"/> 운행 <input type="radio"/> 미운행	<input checked="" type="checkbox"/> 확인	<input checked="" type="checkbox"/> 확인		<input type="button" value="운행"/> <input type="button" value="미운행"/>
	2021	07	03	토	<input type="radio"/> 운행 <input checked="" type="radio"/> 미운행	<input type="checkbox"/> 확인	<input type="checkbox"/> 확인		<input type="button" value="운행"/> <input type="button" value="미운행"/>
	2021	07	04	일	<input type="radio"/> 운행 <input checked="" type="radio"/> 미운행	<input type="checkbox"/> 확인	<input type="checkbox"/> 확인		<input type="button" value="운행"/> <input type="button" value="미운행"/>
	2021	07	05	월	<input checked="" type="radio"/> 운행 <input type="radio"/> 미운행	<input checked="" type="checkbox"/> 확인	<input checked="" type="checkbox"/> 확인		<input type="button" value="운행"/> <input type="button" value="미운행"/>
	2021	07	06	화	<input type="radio"/> 운행 <input checked="" type="radio"/> 미운행	<input type="checkbox"/> 확인	<input type="checkbox"/> 확인		<input type="button" value="운행"/> <input type="button" value="미운행"/>
	2021	07	07	수	<input checked="" type="radio"/> 운행 <input type="radio"/> 미운행	<input checked="" type="checkbox"/> 확인	<input checked="" type="checkbox"/> 확인		<input type="button" value="운행"/> <input type="button" value="미운행"/>
	2021	07	08	목	<input type="radio"/> 운행 <input checked="" type="radio"/> 미운행	<input type="checkbox"/> 확인	<input type="checkbox"/> 확인		<input type="button" value="운행"/> <input type="button" value="미운행"/>
	2021	07	09	금	<input checked="" type="radio"/> 운행 <input type="radio"/> 미운행	<input checked="" type="checkbox"/> 확인	<input checked="" type="checkbox"/> 확인		<input type="button" value="운행"/> <input type="button" value="미운행"/>
	2021	07	10	토	<input type="radio"/> 운행 <input checked="" type="radio"/> 미운행	<input type="checkbox"/> 확인	<input type="checkbox"/> 확인		<input type="button" value="운행"/> <input type="button" value="미운행"/>
	2021	07	11	일	<input type="radio"/> 운행 <input checked="" type="radio"/> 미운행	<input type="checkbox"/> 확인	<input type="checkbox"/> 확인		<input type="button" value="운행"/> <input type="button" value="미운행"/>

'운행'일 경우 안전띠착용과 동승자확인은 기본적으로 '확인' 처리되며,  
직접 개별 체크 해제 가능합니다.



● 통학버스 운행기록 ( 99중9999 )

운행월 8 월

요일선택 ☐ 월 ☒ 화 ☐ 수 ☒ 목 ☐ 금 ☐ 토 ☐ 일

\* 운행요일 선택 후 스케줄생성 버튼을 클릭하세요.

스케줄생성 미운행 저장

구분	연도	월	일	요일	운행여부	안전띠착용	동승자확인	표시	차량운행여부
I	2021	08	01	일	<input type="radio"/> 운행 <input checked="" type="radio"/> 미운행	<input type="checkbox"/> 확인	<input type="checkbox"/> 확인		<input type="button" value="운행"/> <input type="button" value="미운행"/>
I	2021	08	02	월	<input type="radio"/> 운행 <input checked="" type="radio"/> 미운행	<input type="checkbox"/> 확인	<input type="checkbox"/> 확인		<input type="button" value="운행"/> <input type="button" value="미운행"/>
I	2021	08	03	화	<input checked="" type="radio"/> 운행 <input type="radio"/> 미운행	<input checked="" type="checkbox"/> 확인	<input checked="" type="checkbox"/> 확인		<input type="button" value="운행"/> <input type="button" value="미운행"/>
I	2021	08	04	수	<input type="radio"/> 운행 <input checked="" type="radio"/> 미운행	<input type="checkbox"/> 확인	<input type="checkbox"/> 확인		<input type="button" value="운행"/> <input type="button" value="미운행"/>
I	2021	08	05	목	<input checked="" type="radio"/> 운행 <input type="radio"/> 미운행	<input checked="" type="checkbox"/> 확인	<input checked="" type="checkbox"/> 확인		<input type="button" value="운행"/> <input type="button" value="미운행"/>
I	2021	08	06	금	<input type="radio"/> 운행 <input checked="" type="radio"/> 미운행	<input type="checkbox"/> 확인	<input type="checkbox"/> 확인		<input type="button" value="운행"/> <input type="button" value="미운행"/>
I	2021	08	07	토	<input type="radio"/> 운행 <input checked="" type="radio"/> 미운행	<input type="checkbox"/> 확인	<input type="checkbox"/> 확인		<input type="button" value="운행"/> <input type="button" value="미운행"/>
I	2021	08	08	일	<input type="radio"/> 운행 <input checked="" type="radio"/> 미운행	<input type="checkbox"/> 확인	<input type="checkbox"/> 확인		<input type="button" value="운행"/> <input type="button" value="미운행"/>

ex) '미운행' 클릭



● 통학버스 운행기록 ( 99중9999 )

운행월 8 월

요일선택 ☐ 월 ☒ 화 ☐ 수 ☒ 목 ☐ 금 ☐ 토 ☐ 일

\* 운행요일 선택 후 스케줄생성 버튼을 클릭하세요.

스케줄생성 미운행 저장

구분	연도	월	일	요일	운행여부	안전띠착용	동승자확인	표시	차량운행여부
I	2021	08	01	일	<input type="radio"/> 운행 <input checked="" type="radio"/> 미운행	<input type="checkbox"/> 확인	<input type="checkbox"/> 확인		<input type="button" value="운행"/> <input type="button" value="미운행"/>
I	2021	08	02	월	<input type="radio"/> 운행 <input checked="" type="radio"/> 미운행	<input type="checkbox"/> 확인	<input type="checkbox"/> 확인		<input type="button" value="운행"/> <input type="button" value="미운행"/>
I	2021	08	03	화	<input checked="" type="radio"/> 운행 <input type="radio"/> 미운행	<input checked="" type="checkbox"/> 확인	<input checked="" type="checkbox"/> 확인		<input type="button" value="운행"/> <input type="button" value="미운행"/>
I	2021	08	04	수	<input type="radio"/> 운행 <input checked="" type="radio"/> 미운행	<input type="checkbox"/> 확인	<input type="checkbox"/> 확인		<input type="button" value="운행"/> <input type="button" value="미운행"/>
I	2021	08	05	목	<input type="radio"/> 운행 <input checked="" type="radio"/> 미운행	<input type="checkbox"/> 확인	<input type="checkbox"/> 확인		<input type="button" value="운행"/> <input type="button" value="미운행"/>
I	2021	08	06	금	<input type="radio"/> 운행 <input checked="" type="radio"/> 미운행	<input type="checkbox"/> 확인	<input type="checkbox"/> 확인		<input type="button" value="운행"/> <input type="button" value="미운행"/>
I	2021	08	07	토	<input type="radio"/> 운행 <input checked="" type="radio"/> 미운행	<input type="checkbox"/> 확인	<input type="checkbox"/> 확인		<input type="button" value="운행"/> <input type="button" value="미운행"/>
I	2021	08	08	일	<input type="radio"/> 운행 <input checked="" type="radio"/> 미운행	<input type="checkbox"/> 확인	<input type="checkbox"/> 확인		<input type="button" value="운행"/> <input type="button" value="미운행"/>

우측 '차량운행여부' '운행' 또는 '미운행' 버튼을 눌러 개별 일자의 운행여부를 직접 변경하실 수 있습니다.

통학버스 운행기록 ( 99중9999 )

운행월 7 월

요일선택 ☒ 월 ☐ 화 ☒ 수 ☐ 목 ☒ 금 ☐ 토 ☐ 일

\* 운행요일 선택 후 스케줄생성 버튼을 클릭하세요.

스케줄생성 미운행

**저장**

분	연도	월	일	요일	운행여부	안전띠착용	등승자확인	표시	차량운행여부
	2021	07	01	목	<input type="radio"/> 운행 <input checked="" type="radio"/> 미운행	<input type="checkbox"/> 확인	<input type="checkbox"/> 확인		<input type="button" value="운행"/> <input type="button" value="미운행"/>
	2021	07	02	금	<input checked="" type="radio"/> 운행 <input type="radio"/> 미운행	<input checked="" type="checkbox"/> 확인	<input checked="" type="checkbox"/> 확인		<input type="button" value="운행"/> <input type="button" value="미운행"/>
	2021	07	03	토	<input type="radio"/> 운행 <input checked="" type="radio"/> 미운행	<input type="checkbox"/> 확인	<input type="checkbox"/> 확인		<input type="button" value="운행"/> <input type="button" value="미운행"/>
	2021	07	04	일	<input type="radio"/> 운행 <input checked="" type="radio"/> 미운행	<input type="checkbox"/> 확인	<input type="checkbox"/> 확인		<input type="button" value="운행"/> <input type="button" value="미운행"/>
	2021	07	05	월	<input checked="" type="radio"/> 운행 <input type="radio"/> 미운행	<input checked="" type="checkbox"/> 확인	<input checked="" type="checkbox"/> 확인		<input type="button" value="운행"/> <input type="button" value="미운행"/>
	2021	07	06	화	<input type="radio"/> 운행 <input checked="" type="radio"/> 미운행	<input type="checkbox"/> 확인	<input type="checkbox"/> 확인		<input type="button" value="운행"/> <input type="button" value="미운행"/>
	2021	07	07	수	<input checked="" type="radio"/> 운행 <input type="radio"/> 미운행	<input checked="" type="checkbox"/> 확인	<input checked="" type="checkbox"/> 확인		<input type="button" value="운행"/> <input type="button" value="미운행"/>
	2021	07	08	목	<input type="radio"/> 운행 <input checked="" type="radio"/> 미운행	<input type="checkbox"/> 확인	<input type="checkbox"/> 확인		<input type="button" value="운행"/> <input type="button" value="미운행"/>
	2021	07	09	금	<input checked="" type="radio"/> 운행 <input type="radio"/> 미운행	<input checked="" type="checkbox"/> 확인	<input checked="" type="checkbox"/> 확인		<input type="button" value="운행"/> <input type="button" value="미운행"/>
	2021	07	10	토	<input type="radio"/> 운행 <input checked="" type="radio"/> 미운행	<input type="checkbox"/> 확인	<input type="checkbox"/> 확인		<input type="button" value="운행"/> <input type="button" value="미운행"/>
	2021	07	11	일	<input type="radio"/> 운행 <input checked="" type="radio"/> 미운행	<input type="checkbox"/> 확인	<input type="checkbox"/> 확인		<input type="button" value="운행"/> <input type="button" value="미운행"/>

웹 페이지 메시지

! 07월 운행기록이 등록되었습니다.

☐ 이 페이지에서 추가 메시지를 만들도록 허용하지 않음

**확인**

● 통학버스 운행일지 보고 현황

기간 2021 년도 3분기 \* 해당분기의 3달 모두 선택하여 작성해 주세요.

조회

차량번호	연도	분기	운행일수	7월	8월	9월	안전띠확인 일수	등승자확인 일수	운행일지관리	제출상태
99중9999	2021	3	13	13	미작성	미작성	13	13	<input type="button" value="등록"/> <input type="button" value="보기"/> <input type="button" value="삭제"/> <input type="button" value="재출"/>	<input type="button" value="미제출"/>

작성 내용을 확인한 후 '저장' 버튼을 누릅니다.

알림창의 '확인' 버튼을 누르면 7월 운행일수가 기록됩니다.

※분기 중 한 달이라도 작성 후 저장하면 해당 분기의 나머지 월은 '미작성' 상태로 자동 기록됩니다.  
'미작성'된 달이 하나라도 있는 경우 제출불가 하오니, 분기의 모든 달을 작성해 주시기 바랍니다.

( 99중9999 )

스케줄생성 **미운행** 저장

\*운행요일 선택 후 스케줄생성 버튼을 클릭하세요.

월	일	요일	운행여부	안전띠착용	동승자확인	표시	차량운행여부
9	01	수	<input type="radio"/> 운행 <input type="radio"/> 미운행	<input type="checkbox"/> 확인	<input type="checkbox"/> 확인		<input type="button" value="운행"/> <input type="button" value="미운행"/>
9	02	목	<input type="radio"/> 운행 <input type="radio"/> 미운행	<input type="checkbox"/> 확인	<input type="checkbox"/> 확인		<input type="button" value="운행"/> <input type="button" value="미운행"/>
9	03	금	<input type="radio"/> 운행 <input type="radio"/> 미운행	<input type="checkbox"/> 확인	<input type="checkbox"/> 확인		<input type="button" value="운행"/> <input type="button" value="미운행"/>
9	04	토	<input type="radio"/> 운행 <input type="radio"/> 미운행	<input type="checkbox"/> 확인	<input type="checkbox"/> 확인		<input type="button" value="운행"/> <input type="button" value="미운행"/>
9	05	일	<input type="radio"/> 운행 <input type="radio"/> 미운행	<input type="checkbox"/> 확인	<input type="checkbox"/> 확인		<input type="button" value="운행"/> <input type="button" value="미운행"/>
9	06	월	<input type="radio"/> 운행 <input type="radio"/> 미운행	<input type="checkbox"/> 확인	<input type="checkbox"/> 확인		<input type="button" value="운행"/> <input type="button" value="미운행"/>
9	07	화	<input type="radio"/> 운행 <input type="radio"/> 미운행	<input type="checkbox"/> 확인	<input type="checkbox"/> 확인		<input type="button" value="운행"/> <input type="button" value="미운행"/>
9	08	수	<input type="radio"/> 운행 <input type="radio"/> 미운행	<input type="checkbox"/> 확인	<input type="checkbox"/> 확인		<input type="button" value="운행"/> <input type="button" value="미운행"/>

ex) '미운행' 클릭



( 99중9999 )

스케줄생성 **미운행** 저장

\*운행요일 선택 후 스케줄생성 버튼을 클릭하세요.

월	일	요일	운행여부	안전띠착용	동승자확인	표시	차량운행여부
9	01	수	<input type="radio"/> 운행 <input checked="" type="radio"/> 미운행	<input type="checkbox"/> 확인	<input type="checkbox"/> 확인		<input type="button" value="운행"/> <input type="button" value="미운행"/>
9	02	목	<input type="radio"/> 운행 <input checked="" type="radio"/> 미운행	<input type="checkbox"/> 확인	<input type="checkbox"/> 확인		<input type="button" value="운행"/> <input type="button" value="미운행"/>
9	03	금	<input type="radio"/> 운행 <input checked="" type="radio"/> 미운행	<input type="checkbox"/> 확인	<input type="checkbox"/> 확인		<input type="button" value="운행"/> <input type="button" value="미운행"/>
9	04	토	<input type="radio"/> 운행 <input checked="" type="radio"/> 미운행	<input type="checkbox"/> 확인	<input type="checkbox"/> 확인		<input type="button" value="운행"/> <input type="button" value="미운행"/>
9	05	일	<input type="radio"/> 운행 <input checked="" type="radio"/> 미운행	<input type="checkbox"/> 확인	<input type="checkbox"/> 확인		<input type="button" value="운행"/> <input type="button" value="미운행"/>
9	06	월	<input type="radio"/> 운행 <input checked="" type="radio"/> 미운행	<input type="checkbox"/> 확인	<input type="checkbox"/> 확인		<input type="button" value="운행"/> <input type="button" value="미운행"/>
9	07	화	<input type="radio"/> 운행 <input checked="" type="radio"/> 미운행	<input type="checkbox"/> 확인	<input type="checkbox"/> 확인		<input type="button" value="운행"/> <input type="button" value="미운행"/>
9	08	수	<input type="radio"/> 운행 <input checked="" type="radio"/> 미운행	<input type="checkbox"/> 확인	<input type="checkbox"/> 확인		<input type="button" value="운행"/> <input type="button" value="미운행"/>

※ 분기 중 한 달 단위를 전부 운행하지 않은 경우에도  
(예 : a차량 2분기(4~6월) 중 5월 미운행)  
스케줄생성에서 우측의 '미운행' 버튼을 눌러 저장해주셔야 합니다

● 통학버스 운행일지 보고 현황

기간 2021 ▼ 년도 3분기 ▼ \* 해당분기의 3달 모두 선택하여 작성해 주세요. 조회

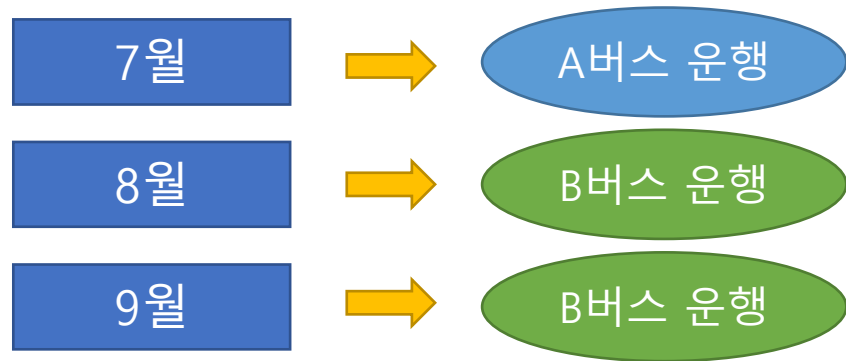
차량번호	연도	분기	운행일수	7월	8월	9월	안전띠확인 일수	동승자확인 일수	운행일자관리	제출상태
99중9999	2021	3	22	13	9	0	22	22	<span>등록</span> <span>보기</span> <span>삭제</span> <span>재출</span>	미제출

‘미운행’을 선택하여 작성 후 저장 시  
해당 월의 운행일수가 **0일**로 기록된 것을 확인합니다.

\*분기 중 운행하는 버스가 도중에 바뀌는 경우(기존 버스 운행 중단, 다른 버스 대체 운행 시) 안전운행기록 작성법

Ex) 3분기 중 7월은 A버스 운행, 8, 9월은 B버스 운행한 경우

- A버스의 경우 7월 수기로 작성했던 내용에 맞게 시스템 내 작성, 8·9월 미운행으로 작성
- B버스의 경우 7·8월 미운행으로 작성, 9월 수기로 작성했던 내용에 맞게 시스템 내 작성
- 작성한 A,B버스의 안전운행기록 제출



학원 실제 운행

● 통학버스 운행일지 보고 현황

기간	2021	▼	년도	3분기	▼	* 해당분기의 3달 모두 선택하여 작성해 주세요.				양식지	인쇄	조회
차량번호	연도	분기	운행일수	7월	8월	9월	안전파악인 일수	동승자확인 일수	운행일지관리			제출상태
A버스	2021	3	17	17	0	0	17	17	등록	보기	삭제	제출
B버스	2021	3	42	0	22	20	42	42	등록	보기	삭제	제출

안전운행기록 작성 예시

(7월 중 17일, 8월 중 22일, 9월 중 20일 운행했다고 가정)

# 다. 안전운행기록 확인

22

## 통학버스 정보등록/수정

통학버스 정보등록/수정 >

☐ 기관구분 ☒ 전체 ☐ 유치원 ☐ 유아교육진흥원 ☐ 학원 ☐ 교습소  
☐ 초등학교 ☐ 중학교 ☐ 고등학교 ☐ 특수학교 ☐ 대안학교 ☐ 외국인학교 ☒ 전체 ☐ 대기 ☐ 요청 ☐ 승인  
 승인구분  
 \*관할지역 전체 전체 \*기관명 중앙회 조회 등록 엑셀

통학버스기관정보

안전운행차량기록

기관구분	초등학교	기관명(학교,원)	중앙회
------	------	-----------	-----

● 통학버스 운행일지 보고 현황

\* 해당분기(3달) 전체차량 데이터 생성

기간 2021 년도 3분기 \* 해당분기의 3달 모두 선택하여 작성해 주세요. 인쇄 조회

차량번호	연도	분기	운행일수	7월	8월	9월	안전띠확인 일수	동승자확인 일수	운행일지관리	제출상태
99중9999	2021	3	21	13	8	0	21	21	등록 보기 삭제 제출	제출
99회9999	2021	3	22	미작성	22	미작성	22	22	등록 보기 삭제 제출	미제출

● 통학버스 운행 기록 ( )

\* 운행월, 개별차량 데이터 생성

운행월 7 월 \* 운행요일 선택 후 스케줄 생성 버튼을 클릭하세요. 인쇄 저장

요일선택 ☐ 월 ☐ 화 ☐ 수 ☐ 목 ☐ 금 ☐ 토 ☐ 일

구분	연도	월	일	요일	운행여부	안전띠착용	동승자확인	표시	차량운행여부
----	----	---	---	----	------	-------	-------	----	--------



■ 도로교통법 시행규칙 [별지 제20호의2사식] <신설 2020. 11. 27.>

어린이통학버스 안전운행기록		운행연월 2021년 07월
성명 (운전자)	기관장명	생년월일 2021-07-05
주소	서울특별시 마포구 큰우물로 76 상세주소 입력 (도화동, 고려빌딩)	
차종(차명)	중형	교육사
차량등록번호	99중9999	정원
작성 안전띠 착용	월일	7월 1일 2일 3일 4일
	여부	X O X X
	7월 11일 12일 13일 14일 15일	X O X O X
	7월 22일 23일 24일 25일 26일 27일 28일 29일 30일 31일	X O X X O X - X O X
보호자 통행승차 확인	월일	7월 1일 2일 3일 4일 5일 6일 7일 8일 9일 10일
	여부	X O X X X O X X X X
	7월 11일 12일 13일 14일 15일 16일 17일 18일 19일 20일 21일	X O X O X O X X O X O
	7월 22일 23일 24일 25일 26일 27일 28일 29일 30일 31일	X O X X O X O X O X
「도로교통법」 제53조제7항에 따라 위와 같이 어린이통학버스 안전운행기록을 제출합니다.		
2021년 07월 09일 제출인 기관장명 (관인생략)		
유의사항		
어린이통학버스를 운영하는 사람은 「도로교통법」 제53조7항에 따라 작성안전띠 착용 및 보호자 동승 확인 기록(이하 "안전운행기록"이라 합니다)을 작성·보관하고, 매 분기 어린이통학버스를 운영 하는 사실을 감독하는 주무기관의 장에게 안전운행기록을 제출해야 합니다.		

- : 해당일에 차량을 운행하고, 안전띠와 동행승차도 확인
- X : 해당일에 차량을 운행했으나, 안전띠와 동행승차를 미확인
- : 해당일에 차량을 미운행

통학버스 운행기록을 입력 후 인쇄버튼을 누르면  
법정양식에 맞게 확인 및 인쇄할 수 있습니다.

※ Rexpert Viewer 설치 필요

# 라. 안전운행기록 수정 및 제출

교육(지원)청 로그인 | 사이트맵

통학버스소개
통학버스 정보조회
통학버스 통계정보
통학버스 정보등록/수정

통학버스 정보등록/수정

통학버스 정보등록/수정

기관구분

☒ 전체
☐ 유치원
☐ 유아교육진흥원
☐ 학원
☐ 교습소
☐ 초등학교
☐ 중학교
☐ 고등학교
☐ 특수학교
☐ 대안학교
☐ 외국인학교

관할지역

전체

기관명

중양회

조회

통학버스기관정보
안전운행차량기록

기관구분	초등학교	기관명(학교,원)	중양회
------	------	-----------	-----

통학버스 운행일지 보고 현황

기간

2021

년도

3분기

\* 해당분기의 3달 모두 선택하여 작성해 주세요.

조회

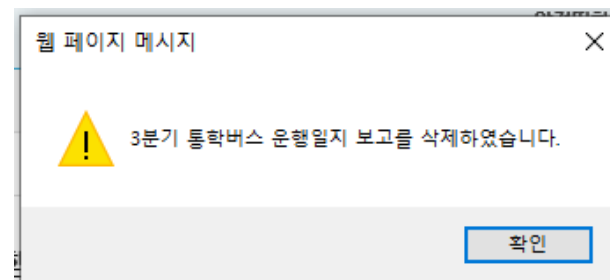
차량번호	연도	분기	운행일수	7월	8월	9월	안전띠확인 일수	동승자확인 일수	운행일지관리	제출상태
99중9999	2021	3	21	13	8	미작성	21	21	<div> <div>등록</div> <div>보기</div> <div>삭제</div> <div>제출</div> </div>	미제출

이미 작성하였던 기록의 경우 해당 차량의 '보기' 버튼을 눌러 열람하거나 수정할 수 있습니다.

● 통학버스 운행일지 보고 현황

기간 2021 년도 3분기 \* 해당분기의 3달 모두 선택하여 작성해 주세요. 조회

차량번호	연도	분기	운행일수	7월	8월	9월	안전띠확인 일수	동승자확인 일수	운행일지관리	제출상태
99중9999	2021	3	22	13	9	0	22	22	등록 보기 삭제 제출	미제출



통학버스기관정보

안전운행차량기록

기관구분 초등학교 기관명(학교,원) 중앙회

● 통학버스 운행일지 보고 현황

기간 2021 년도 3분기 \* 해당분기의 3달 모두 선택하여 작성해 주세요. 조회

차량번호	연도	분기	운행일수	7월	8월	9월	안전띠확인 일수	동승자확인 일수	운행일지관리	제출상태
99중9999									등록 보기 삭제 제출	

**‘삭제’ 버튼을 눌러 해당 분기의 모든 기록을 삭제할 수 있습니다.**  
**삭제 이후 재작성하는 경우 ‘등록’을 눌러 새로 작성하셔야 합니다.**



○ 통학버스 운행일지 보고 현황

기간 2021 ▼ 년도 3분기 ▼ \* 해당분기의 3달 모두 선택하여 작성해 주세요. 조회

차량번호	연도	분기	운행일수	7월	8월	9월	안전따확인 일수	동승자확인 일수	운행일지관리	제출상태
99중9999	2021	3	22	13	9	0	22	22	등록 보기 삭제 <b>제출</b>	미제출



통학버스기관정보

안전운행차량기록

기관구분 초등학교 기관명(학교,원) 중앙회

○ 통학버스 운행일지 보고 현황

기간 2021 ▼ 년도 3분기 ▼ \* 해당분기의 3달 모두 선택하여 작성해 주세요. 조회

차량번호	연도	분기	운행일수	7월	8월	9월	안전따확인 일수	동승자확인 일수	운행일지관리	제출상태
99중9999	2021	3	22	13	9	0	22	22	등록 보기 삭제 <b>제출</b>	제출



웹 페이지 메시지

! 3분기 통학버스 운행일지 보고를 제출하였습니다.

확인

**‘제출’ 버튼을 누르면 작성한 안전운행차량기록이 제출됩니다.**  
**제출상태가 미제출에서 제출로 변경되었음을 확인합니다.**

## ※주의사항

- 통학버스 운영을 중단하는 경우에도 **안전운행기록은 해당 분기말의 익월 말일까지 유지하시고,** 이후 관할 교육(지원)청에 문의하여 제출 처리(과태료미부과) 확인 후 삭제 여부를 결정하시기 바랍니다.(**개별기관 단독 결정으로 자체 삭제 자제**)
- '**제출**' 상태에서는 이 불가하므로 수정이 필요한 경우 담당 교육지원청으로 문의하여 **제출취소**를 요청하시면 해당 기관의 안전운행기록이 일괄 '**미제출**'상태가 되어 수정이 가능합니다.  
(수정 방법은 23번 슬라이드 참조)
- '**미제출**' 상태에서 수정 후 반드시 다시 제출버튼을 눌러야 제출 처리 되오니 수정하지 않은 차량의 안전운행기록도 제출되었는지 다시 한번 확인하시기 바랍니다.