

◆ 꿈을 키우는 학교 · 창의성을 기르는 학교 · 나눔을 실천하는 학교 ◆



## 가정통신문

교무실 840-9730 학생부 840-9758 진학실 840-9751  
행정실 840-9720



종이 가정통신문이 온라인으로 대체됩니다.

신입생 및 학부모님께! 먼저 본교에 입학하게 됨을 진심으로 축하드립니다.  
본교는 가정통신문 및 설문, 신청 등을 스마트 폰을 통하여 더욱 신속, 정확하게 전달하고  
자 “e-알리미” 서비스를 이용합니다.

아래 내용을 참고하시어 회원가입을 진행하여 주시기 바랍니다.




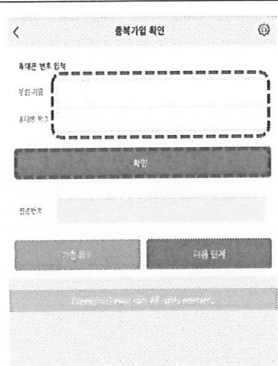

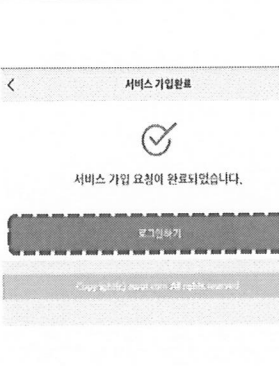
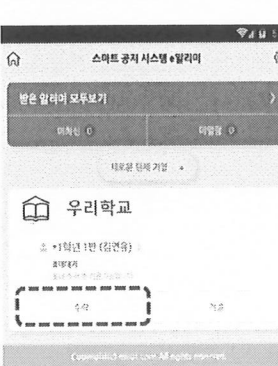
< 다음 >

### ◆ 스마트 공지시스템 e알리미 서비스란?

- 기존의 가정통신문을 스마트 폰을 통하여 신속 정확하게 전달하고 즉각적인 회신이 가능한 스마트 가정통신문입니다.
- 스마트 폰은 물론 PC 인터넷을 통해 언제 어디서나 효과적 소통이 가능합니다.
- 분실, 전달 등에 대한 걱정이 없으며 학교와 가정의 연계를 강화합니다.

※ PC에서 [www.ealimi.com](http://www.ealimi.com) 으로 접속하면 앱에서 가입한 ID와 비밀번호로 로그인 후 가정통신문을 인쇄할 수 있습니다.

### ◆ 앱 설치 및 가입 방법

<p style="font-size: 48px; text-align: center;">1</p> <p style="text-align: center;">처음 사용하십니까? 앱 사용을 위해 앱을 설치해야 합니다.</p> <p>* 일반적인 앱 설치와 같습니다.</p>	 <p>1. 플레이스토어 또는 앱스토어에서 “e알리미”를 검색하여 설치해 주세요.</p>	 <p>2. 앱을 설치하고 실행되면 왼쪽 아래 [회원가입] 버튼을 눌러주세요.</p>	 <p>3. 두 개의 [동의]에 체크 후 [다음단계]를 눌러주세요.</p>
 <p>4. 이름과 휴대폰번호를 입력 후 [확인] 후 수신된 인증번호를 입력하고 [확인]을 눌러주세요.</p>	 <p>5. 동일한 비밀번호를 2회 입력하고, 전자서명란에 직접 서명 후 [확인]을 누릅니다.</p>	 <p>6. 앱 가입 완료 화면이 나타나면 아래 [로그인하기]를 누르고 전화번호와 앞서 설정한 비밀번호로 로그인하여 주세요.</p>	 <p>7. 초대된 경우, 로그인 후 계정목록에서 [수락]을 하면 바로 등록이 됩니다.</p>

<div data-bbox="268 192 331 291">2</div> <div data-bbox="172 342 421 405"> <p>앱 설치 이후 학교계정에 등록해야 합니다.</p> </div>	<div data-bbox="472 141 770 441"> </div> <div data-bbox="469 510 770 611"> <p>8. 기관 가입 페이지에서 [우리 학교명]을 입력하고 🔍 검색 후 선택해 주세요.</p> </div>	<div data-bbox="798 141 1096 441"> </div> <div data-bbox="796 510 1096 589"> <p>9. 먼저 [회원구분]을 선택해 주세요.</p> </div>	<div data-bbox="1120 141 1418 441"> </div> <div data-bbox="1106 492 1418 631"> <p>10. 자녀명과 학년, 학급 등 창에 나와있는 내용을 정확히 가입한 후 [검색]을 누르면 자녀의 등록된 명단으로 검색 결과가 나오면 [선택]을 합니다.</p> </div>
<div data-bbox="153 678 437 1019"> </div> <div data-bbox="153 1041 448 1240"> <p>11. 가족관계 선택 후 확인하면 등록이 완료됩니다. 학교의 승인 후 가정통신문이 발송됩니다. ※ 가족 여러 명이 동일한 방법 으로 가입 가능하며 앱의 오른쪽 위 설정에서 가입된 가족을 확인 할 수 있습니다.</p> </div>	<div data-bbox="472 678 770 1019"> </div> <div data-bbox="469 1041 770 1240"> <p>13. 자녀명이나 학급을 잘못 가입하였을 경우 개인정보 보호를 위하여 사용이 제한될 수 있습니다. 또한 전입생, 신입생 의 경우 명단검색 결과가 없을 시 하단의 [직접가입 하기] 버튼을 통해 가입이 가능합니다.</p> </div>	<div data-bbox="912 685 976 784">3</div> <div data-bbox="834 819 1059 1010"> <p>이미 e알리미가 설치되어 있으신가요? 복수의 자녀가 재학 중인가요? 학부모이자 교직원인가요?</p> </div> <div data-bbox="796 1106 1096 1198"> <p>* 기존에 설치된 알리미를 통하여 자녀별 계정 추가 만 하면 됩니다.</p> </div>	<div data-bbox="1136 678 1410 1019"> </div> <div data-bbox="1106 1066 1434 1209"> <p>※ 앱을 열고 “홈” 또는 학교 명 비로 아래 있는 [새로운 기관 가입]을 누른 후 위의 8~11번과 동일한 순서대로 가입을 진행하 면 됩니다.</p> </div>

앞으로 학교에서 가정으로 보내는 안내문, 설문 조사, 수강 신청 등 모든 가정통신문은 기존의 종이 인쇄물을 대신해서 “e알리미” 서비스로 학부모님의 스마트 폰으로 발송될 예정입니다. 감사합니다.

### ◆ 개인정보 위탁처리 동의 안내

본교에서는 e알리미 서비스 이용을 위하여 (주)이웃닷컴과 개인정보 처리를 위탁합니다. 아래의 내용을 확인하신 후 회신하여 주세요.

2024.03.8.

전북제일고등학교장



<절 취 선>

동 의 서

본인은 아래의 내용을 확인하고 다음과 같이 본인의 개인정보를 위탁하는 것에 동의합니다.

수탁기관	(주)이웃닷컴
위탁개인정보항목	성명, 휴대폰번호, e메일주소, 비밀번호, 자녀의 학년, 반
위탁업무의 내용	e알리미 서비스의 회원관리 및 알림서비스 제공
보유 및 위탁기간	- 회원의 서비스 탈퇴시까지 - 전북제일고등학교의 서비스 이용시까지

☐ 개인정보 위탁제공에 동의합니다.

성명 :

(인)