

# 어린이 통학차량 전수조사 시스템 입력방법

2017. 8. 24



**학교안전공제중앙회**  
School Safety and Insurance Federation

## 목 차

1. 소개 및 업무흐름도 .....	1
가. 소개 .....	1
나. 업무흐름 .....	1
2. 사용방법 및 입력방법 등 .....	1
가. 접속방법 .....	1
1) 접속주소 .....	1
2) 주의사항 .....	2
나. 통학차량 정보조회 .....	2
1) 메뉴 .....	2
2) 조회방법 .....	3
3) 조회옵션 .....	3
4) 시설선택 .....	3
5) 정보선택 .....	4
다. 통학차량 정보등록/수정 .....	7
1) 메뉴 .....	7
2) 조회옵션 .....	7
3) 신규입력 .....	7
가) 시설정보 입력 .....	8
나) 차량정보 입력 .....	9
다) 운전자교육정보 입력 .....	12
라) 동승자교육정보 입력 .....	12
3. 기타 사항 .....	13

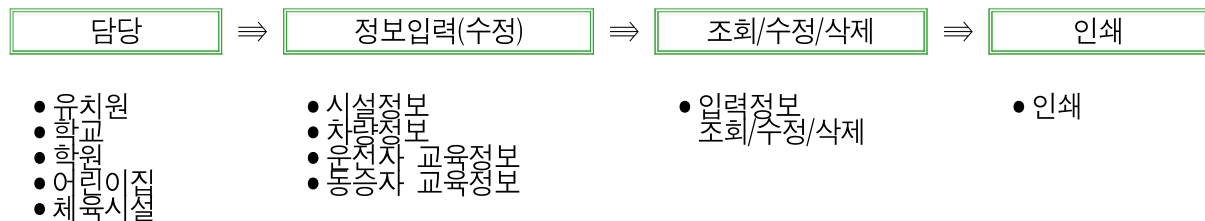
# 어린이 통학차량 전수조사 시스템 입력방법

## 1. 소개 및 업무흐름도

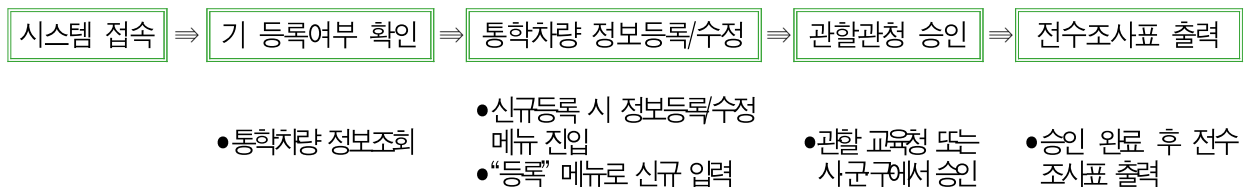
### 가. 소개

- 본 시스템은 어린이 통학차량 전수조사 시스템으로써 어린이 통학차량의 운행 현황 조사를 통하여 미흡사항을 파악·개선하고 통학차량의 안전한 운행을 위하여 개발
- 별도의 회원가입이 필요치 않으며, 기존에 입력한 기록이 있는 시설에서는 신규등록이 아닌 수정으로 입력

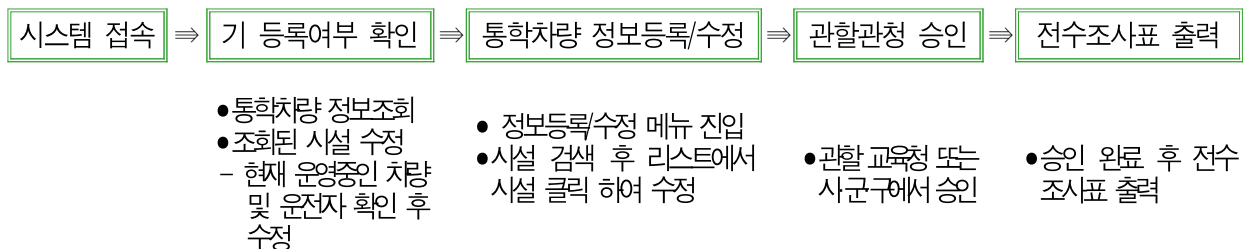
### 나. 업무흐름



### □ 신규등록



### □ 기 등록 수정



※ 이미 등록된 시설의 수정 메뉴 진입은 두 가지 방법이 있음

- 1) '통학차량 정보조회' 메뉴에서 시설명 검색 후 '수정' 버튼 이용하여 수정 화면 진입
- 2) '통학차량 정보등록/수정' 메뉴에서 시설명 검색 후 리스트에서 시설 클릭하여 수정화면 진입

## 2. 사용방법 및 입력방법 등

### 가. 접속방법

1) 접속주소 : <http://schoolbus.ssif.or.kr> 에 접속한다.



2) 주의사항 : 하단의 그림에서 오른쪽 상단의 “통학차량관리” 메뉴는 각 주무관청의 담당자가 사용하는 메뉴로써 각 시설에서는 접속할 수 없음

※ 각 시설에서는 별도의 회원가입 및 로그인이 필요없으며, 해당시설에서 설정한 비밀번호만 알면 정보를 수정할 수 있으며, 기존 입력된 정보가 없는 경우에는 신규등록 가능



## 나. 통학차량 정보조회

1) 메뉴 : 상단의 메뉴에서 통학차량 정보조회 메뉴 클릭



2) 조회방법 : 왼쪽의 “통학차량 상세조회” 또는 “시군구별 통학차량조회” 메뉴 어느 것을 선택하더라도 통학차량 조회 가능

시설구분	관할관청	시설명	대표자	주소	수정
------	------	-----	-----	----	----

3) 조회옵션 : 중앙의 조회 옵션을 선택하고, 시설명을 입력 후 조회 버튼 클릭

가) 시설구분 : 유치원, 학교, 학원, 어린이집, 체육시설 중에서 선택가능

나) 관할관청

(1) 시설구분에서 유치원, 학교, 학원 선택 시 : 17개 시도 교육청 중 선택

(2) 시설구분에서 어린이집, 체육시설 선택 시 : 17개 지자체 중 선택

다) 시설명 : 조회를 원하는 시설명 입력

※ 시설명 입력 시 띄어쓰기를 구분하므로 검색이 잘 되지 않을 경우 시설명의 일부만 입력하여 검색

예) 서울하나유치원을 검색할 경우

서울 하나 유치원, 서울하나 유치원 등 띄어쓰기를 달리하여 입력한 경우가 있을 수 있으므로 서울하나, 서울 하나, 서 울 등 입력 단어를 변경하여 검색

4) 시설선택 : 조회한 시설명 확인 후 해당 시설 리스트를 클릭하여 선택

시설구분	관할관청	시설명	대표자	주소	수정
유치원	충청북도 옥천교육지원청	색동유치원	한길순	충청북도 옥천군 신기2길8-17 (옥천읍,색동어린이집 주 1동)	수정
유치원	충청북도 옥천교육지원청	삼양유치원	손미자	충청북도 옥천군 성암1길19 (옥천읍,유치원)	수정
유치원	경상북도 구미교육지원청	성모유치원	박상란	경상북도 구미시 수출대로 36길 9-8	수정
유치원	경상북도 문경교육지원청	새재유치원	김민경	경상북도 문경시 청운로95 (문경읍,문경성당 새재유치원)	수정

5) 정보선택 : 해당 시설의 조회를 원하는 정보를 메뉴에서 선택

시설정보	차량정보	운전자교육정보	동승자정보
------	------	---------	-------

가) 시설정보 선택 시 : 아래와 같이 해당 시설에 대한 정보 및 운영자의 교육수료 여부 확인 가능

#### ● 시설정보

시설구분	학교	관할관청	서울 동부교육지원청
시설명	학교안전공제중앙회	대표자	한창희
설립구분	국립		
주소	서울특별시 용산구 한강대로57길 33 별관 4층	전화번호	02-793-5015
운영자교육	수료	현원/정원	14/17
교육수료일자	2016-06-14	교육구분	정기

나) 차량정보 선택 시 : 아래와 같이 해당 시설에서 운영중인 차량의 대한 정보를 확인할 수 있으며, 리스트에서 차량 선택 시 해당 차량에 대한 세부정보 확인 가능

#### ● 차량정보리스트

자동차등록번호	차종	제작년도	승차정원	차량용도	제작사/차명	통학차량신고여부
77테 7777	대형	2017	21	기타	현대자동차/테스트	신고
99도 0001	소형	2009	4	자가용	현대자동차/이카운티	신고

- 세부차량 정보 : 통학차량 안전장치 구비여부, 보험정보, 통학차량(마을버스) 신고(등록) 여부 확인가능

○ 차량정보							
자동차등록번호	99도0001	소유자 성명	한창희				
등록연월일	2017-08-01	제작연도	2009				
차종	소형	승차정원	4				
차량용도	자가용	제작사/차명	현대자동차/이카운티				
차량소유자	시설장소유						
통학버스구조변경	해당없음	구조변경일					
○ 통학차량 안전장치 구비여부							
황색 도색	스티커 등 보호표시	유아 보호용장구	승강구	광각식 외 후사경	후진 알람장치	후방 경보장치	후방 카메라
유	유	유	유	유	유	유	유
블랙박스	승하차 보호기	전면유리 썬팅여부	측면유리 썬팅여부	어린이 보험 차량표시등	접이식 좌석설치	접이식 좌석 외부 조작기능	출입문 자동폐쇄장치
유	유	유	유	유	유	유	유
○ 보험정보							
가입자	한창희	가입회사	삼성화재해상보험주식회사				
배상한도[대인/대물]	무한/5억원초과~10억원이하	특약사항					
○ 신고정보							
통학버스신고	신고	관할경찰서	서울/서울노원경찰서				
신고일자	2017-08-08						



다) 운전자교육정보 선택 시 : 아래와 같이 해당 시설에서 운영중인 차량의 운전자의 운전자 교육 수료 여부 확인 가능

※ 운전자의 성명은 개인정보로 분류되어 보이지 않음

● 교육정보

운전자 교육	교육구분	교육수료일자	차량번호
수료	정기	2016-06-14	99도0001

라) 동승자교육정보 선택 시 : 아래와 같이 해당 시설에서 운영중인 차량의 동승자의 동승자 교육 수료 여부 확인 가능

※ 동승자의 성명은 개인정보로 분류되어 보이지 않음

● 동승자정보

동승자교육	교육구분	교육수료일자	차량번호	운영방법	고용형태
수료	신규	2016-06-14	77테7777	고정	정규



## 다. 통학차량 정보등록/수정

1) 메뉴 : 상단의 메뉴에서 통학차량 정보등록/수정 메뉴 클릭



2) 옵션 선택 및 시설명 입력 후 조회 버튼 클릭

※ 시설명 입력 시 띄어쓰기를 구분하므로 검색이 잘 되지 않을 경우 시설명의 일부만 입력하여 검색

예) 서울하나유치원을 검색할 경우

서울 하나 유치원, 서울하나 유치원 등 띄어쓰기를 달리하여 입력한 경우가 있을 수 있으므로 서울하나, 서울 하나, 서울 등 입력 단어를 변경하여 검색

3) 신규 입력 : 시설명 조회가 되지 않는 경우(시스템에 한번도 등록한 이력이 없는 시설)에는 화면 오른쪽의 등록 버튼을 클릭하면 아래와 같은 나타나며, 시설정보를 해당 시설에 맞게 입력

※ 이미 등록된 시설이 있는데 신규로 등록하는 경우 주무관청 담당자의 승인이 되지않는 경우가 발생할 수도 있으니, 반드시 확인하시기 바랍니다.

※ 시설정보가 입력되어야 차량정보, 운전자교육정보, 동승자교육정보를 입력할 수 있으니, 반드시 시설정보를 가장먼저 입력하시기 바랍니다.

## 가) 시설정보 입력

시설구분	유치원 <input type="button" value="Q"/>	승인구분	등록 <input type="checkbox"/> 대기 <input type="checkbox"/>
관할관청	교육청 <input type="button" value="Q"/>	설립구분	-선택하세요- <input type="button" value="Q"/>
시설명	<input type="text"/>	운영자	<input type="text"/>
고유등록번호 (사업자번호)	<input type="text"/> - <input type="text"/> - <input type="text"/>	법인번호	<input type="text"/> - <input type="text"/> (2)
주소	<input type="button" value="Q"/> *상세 주소를 입력하세요		
전화번호	선택 <input type="button" value="Q"/> - <input type="text"/> - <input type="text"/>	휴대전화번호	선택 <input type="button" value="Q"/> - <input type="text"/> - <input type="text"/>
이메일주소	<input type="text"/> @ <input type="text"/>	e-mail 선택	직접입력 <input type="button" value="Q"/>
홈페이지	<input type="text"/>	현원(명)/정원(명)	<input type="text"/> / <input type="text"/>
비밀번호	<input type="text"/> (3)		
운영자교육	<input checked="" type="radio"/> 수료 <input type="radio"/> 미수료 *[수료]- 교육이수번호 필수입력 도로교통공단의 교육이수여부를 확인 *운영자가 교육이수를 받아야합니다 동일인이 아닌경우 미수료 처리됩니다		
교육이수번호	<input type="text"/> <input type="text"/> <input type="text"/> <input type="text"/> <input type="text"/> <input type="button" value="Q"/>	교육구분	<input type="radio"/> 신규 <input type="radio"/> 정기
교육기관	<input type="text"/>	교육수료자명	<input type="text"/>
		교육수료일자	<input type="text"/>

(1) 시설구분에서 어린이집을 선택한 경우에만 돋보기 버튼을 클릭하여 시설명 입력(보건복지부에 등록된 어린이집만 조회 가능)

(2) 법인이 경우에만 입력

(3) 향후 정보 수정 시 필요하므로 입력 후 반드시 기억해야 하며, 입력 상의 특별한 규칙은 없음

(4) 시설 운영자의 교육정보를 입력하는 항목

(가) 미수료 선택 시 : 관련항목이 입력할 수 없는 상태로 변경

(나) 수료 선택 시 : 교육이수번호에 교육이수중에 기재된 번호 입력 후 돋보기 버튼을 클릭하면 관련정보를 입력할 수 있으며, 임의의 값은 입력할 수 없으므로, 교육이수를 받고 유효기간이 남아있음에도 불구하고, 조회가 되지 않는 경우에는 도로교통공단(1577-1120)에 문의필요

※ 도로교통법 시행령 제31조의2에 따라 어린이통학버스를 운영하거나 운전하는 사람은 직전에 어린이통학버스 안전교육을 받은 날부터 기산하여 2년이 되는 날이 속하는 해의 1월 1일부터 12월 31일 사이에 안전교육을 다시 받아야 합니다.  
예) 2015.5.17에 받은 경우 : 2017.1.1 ~ 2017.12.31일 내에 재교육 필요

## 나) 차량정보 입력

### ○ 차량정보 리스트

자동차등록번호	차종	제작년도	승차정원	차량용도	제작사/차명	통학차량신고여부
---------	----	------	------	------	--------	----------

등록

- 등록버튼 클릭

### ○ 차량정보 (자동차등록증 참조)

자동차등록번호	<input type="text"/>	승인구분	등록 <input type="button" value="v"/>	(1)
소유자 성명	<input type="text"/>	등록연월일	<input type="text"/>	
차종	<input type="radio"/> 소형 <input type="radio"/> 중형 <input type="radio"/> 대형	제작년도/승차정원	선택 <input type="button" value="v"/> 년 선택 <input type="button" value="v"/> 인승	
차량용도	<input type="radio"/> 관용 <input type="radio"/> 자가용 <input type="radio"/> 영업용 <input type="radio"/> 기타	제작사/차명	현대자동차 <input type="button" value="v"/> / <input type="text"/>	
차량소유자	<input type="radio"/> 시설장소유 <input type="radio"/> 시설소유 <input type="radio"/> 전세버스 <input type="radio"/> 기타소유			
통학버스구조변경	<input type="radio"/> 구조변경 <input checked="" type="radio"/> 해당없음	구조변경일	<input type="text"/>	

### ○ 통학차량 안전장치 구비여부

황색 도색	스티커 등 보호표시	아동 보호용장구	승강구	광각실 외 후사경	후진 알람장치	후방 경보장치	후방 카메라	(2)
<input type="radio"/> 유 <input type="radio"/> 무	<input type="radio"/> 유 <input type="radio"/> 무	<input type="radio"/> 유 <input type="radio"/> 무	<input type="radio"/> 유 <input type="radio"/> 무	<input type="radio"/> 유 <input type="radio"/> 무	<input type="radio"/> 유 <input type="radio"/> 무	<input type="radio"/> 유 <input type="radio"/> 무	<input type="radio"/> 유 <input type="radio"/> 무	
블랙박스	승하차 보호기	전면유리 샌딩여부	측면유리 샌딩여부	어린이 보호 차량표시등	접이식 좌석설치	접이식 좌석 외부	출입문 자동개폐	
<input type="radio"/> 유 <input type="radio"/> 무	<input type="radio"/> 유 <input type="radio"/> 무	<input type="radio"/> 유 <input type="radio"/> 무	<input type="radio"/> 유 <input type="radio"/> 무	<input type="radio"/> 유 <input type="radio"/> 무	<input type="radio"/> 유 <input type="radio"/> 무	<input type="radio"/> 유 <input type="radio"/> 무	<input type="radio"/> 유 <input type="radio"/> 무	

### ○ 보험정보

가입자	<input type="text"/>	가입회사	AXA손해보험주식회사 <input type="button" value="v"/>	(3)
배상한도[대인/대물]	1억이하 <input type="button" value="v"/> / 1억이하 <input type="button" value="v"/>	특약사항	<input type="text"/>	

### ○ 신고정보

통학버스신고	<input type="radio"/> 신고 <input checked="" type="radio"/> 미신고	관할경찰서	/	(4)
어린이통학용마을버스	<input type="radio"/> 마을버스	신고필증지정번호 (통학버스 선택시)	-	
* 마을버스를 어린이통학차량으로 이용하는 경우에만 "어린이통학용마을버스"를 선택				
신고일자	<input type="text"/>	관련번호 (마을버스선택시)	<input type="text"/>	
어린이통학버스신고필증	첨부파일: <input type="text"/> <input type="button" value="찾아보기..."/> <input type="button" value="파일업로드"/>			

- (1) 자동차등록증을 참조하여 입력
- (2) 차량을 확인하여 입력
  - (가) 황색도색 : 차량 전체가 황색으로 도색되어 있을 경우에만 “유” 선택  
 ※ 일부 황색도색 또는 투톤일 경우 무 선택
  - (나) 스티커 등 보호표지 : 차량의 앞 뒤에 어린이보호표지 부착이 되어 있는 경우 “유” 선택
  - (다) 아동 보호용장구 : 차량에 유아용보호장구(카시트, 부스터, 휴대용 카시트 등) 또는 유아의 신장 및 앉은키가 고려되어 제작된 전용 안전벨트 또는 유아를 좌석에 고정시킬 수 있는 보조장치 등 중 1가지라도 비치되어 있는 경우 “유” 선택
  - (라) 승강구 : 승하차용 보조발판이 설치된 경우 “유” 선택
  - (마) 광각실외 후사경 : 차체 앞과 출입문을 확인할 수 있는 후사경이 설치된 경우 “유” 선택
  - (바) 후진알림장치 : 차량 후진 시 후진을 알리는 부저(알림)가 울리는 장치가 있는 경우 “유” 선택
  - (사) 후방경보장치 : 차량 후진 시 차체 후방에 물체가 감지되면 운전자에게 차량에 근접하였음을 알 수 있도록 부저가 울리는 경우 “유” 선택
  - (아) 후방카메라 : 후진 시 운전석에서 후방상태를 확인할 수 있는 카메라가 설치된 경우 “유” 선택
  - (자) 블랙박스 : 주행영상을 기록할 수 있는 장치를 설치한 경우 “유” 선택
  - (차) 승하차보호기 : 어린이의 승·하차 시 주변차량에 알리는 장치를 설치한 경우 “유” 선택(“천사의 날개”라고도 함)
  - (카) 전면/측면 유리썬팅여부 : 운전석 전면 또는 측면 유리에 썬팅이 된 경우, 외부에서 차내의 물체가 식별 가능한 경우 “무”, 식별이 어려운 경우 “유” 선택
  - (타) 어린이 보호차량표시 등 : 적색표시등 바깥쪽, 황색표시등 안쪽 2개씩 설치된 경우 “유” 선택
  - (파) 접이식 좌석 설치/외부 조작 : 통로에 접이식 좌석의 설치된 경우 “유” 선택 및 차량 밖에서 조작이 가능 경우 외부 “유” 선택
  - (하) 출입문 자동개폐 : 운전석에서 출입문의 개폐를 자동 조작할 수 있는 장치가 설치된 경우 “유” 선택

- (4) 통학차량의 신고 여부 입력

(나) 신고 선택 시 : 관할경찰서, 신고일자, 신고필증지정번호(신고필증의 우측 상단에 위치)를 입력하고, 신고필증 사본 첨부(필수)

1) 휴대폰의 카메라 기능 이용 시

- 휴대폰의 카메라로 신고필증이 잘 보이도록 촬영
- 데이터 케이블로 휴대폰과 pc 연결
- 화면의 신고필증 첨부하기 버튼 클릭
- 첨부하기 화면에서 휴대폰에 저장된 신고필증 파일을 찾아 확인 버튼 클릭

- 스캐너를 사용하여 pc에 신고필증 파일 저장

- 화면의 신고필증 첨부하기 버튼 클릭

- 첨부하기 화면에서 pc에 저장된 신고필증 파일을 찾아 확인 버튼 클릭

(다) 마을버스 선택 시 : 신고일자(통학차량으로 사용 허가 일자), 관련번호  
(허가증, 한정면허신고증 등의 일련번호, 신고번호 등 기재), 허가증,  
한정면허신고증 등의 사본 첨부(필수)

다) 운전자교육정보 입력

선택	승인 상태	운전자 교육	교육이수번호	운전자 성명	교육 구분	교육수료일자	교육기관	차량번호
----	----------	-----------	--------	-----------	----------	--------	------	------

저장

추가

- 추가버튼 클릭

선택	승인 상태	운전자 교육	교육이수번호	운전자 성명	교육 구분	교육수료일자	교육기관	차량번호
		<input checked="" type="radio"/> 수료 <input type="radio"/> 미수료	<input type="text"/> <input type="text"/> <input type="text"/> <input type="text"/> <input type="text"/> <input type="button" value="Q"/>		<input type="radio"/> 신규 <input checked="" type="radio"/> 정기			00도0002 <input type="button" value="v"/>

## 저장



### 3. 기타 사항

- 통학차량 정보 입력/수정 후 주무관청의 담당자가 승인하여야만 시스템에 반영되어 정보를 확인할 수 있습니다. 시설정보, 차량정보, 교육정보 등을 입력/수정 하였으나 반영되지 않고, 과거 정보가 보이는 경우 관할 주무관청의 담당자 승인이 필요한 경우이니, 참고하시기 바랍니다.

※ 주무관청의 담당자 확인

- 1) 유치원, 학교, 학원 : 관할하는 교육지원청
- 2) 어린이집, 체육시설 : 관할하는 시·군구 지자체(시청, 구청, 군청 등)

- 주무관청의 담당자는 해당 시설에서 입력/수정한 시설정보, 차량정보, 운전자교육정보, 동승자교육정보를 실제로 확인할 수 있으며, 각 시설에서는 아래의 서류를 제출하거나, 확인시켜 주어야 함.
  - 학교(학원) 등기(등록) 인가·신고서 사본
  - 자동차등록증 사본(등록된 차량별)
  - 자동차 보험가입증명서 사본(등록된 차량별)
  - 교육이수확인증 사본(운영자, 운전자)