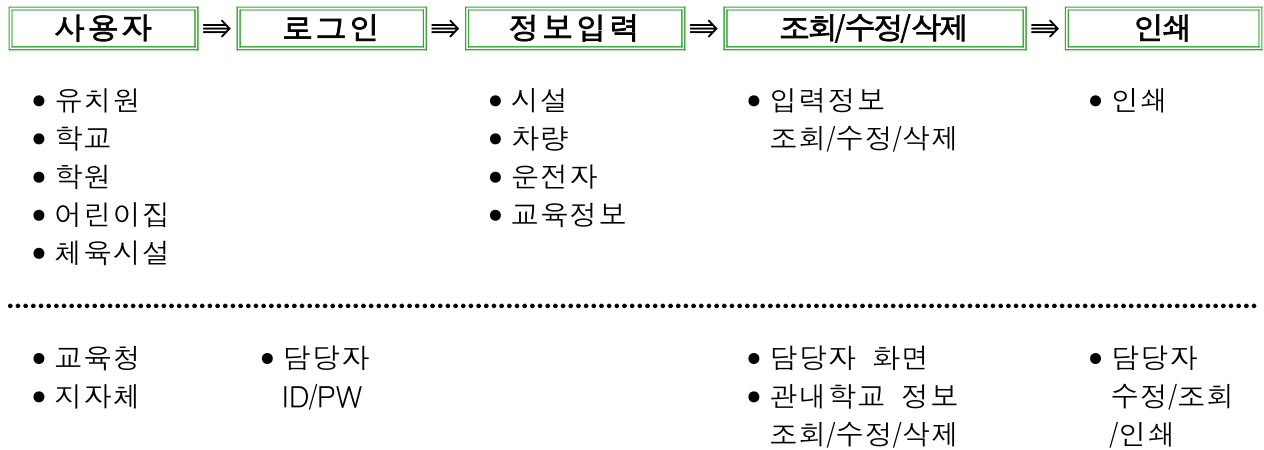


어린이 통학차량 전수조사 시스템 입력방법

1. 업무흐름도



2. 통학차량 정보조회 및 등록/수정

☐ 홈페이지 접속

○ <http://www.ssif.or.kr/schoolbus> 에 접속합니다.



- 어린이 통학차량 안전관리시스템(<http://schoolbus.ssif.or.kr>)에 접속 후 로그인 버튼 클릭합니다.



- 시·도 별 관할 관청별로 부여된 아이디와 비밀번호를 입력하여 로그인합니다.

- ※ 1. 담당자 아이디 : 별첨, 초기비밀번호 : 1234 또는 12345
2. 비밀번호 분실시 학교안전공제중앙회로 문의(02-793-5015)

로그인

홈 > 로그인

로그인 >

아이디

비밀번호

로그인

관할관청(교육청/지자체) 담당자만 로그인 후 사용하여 주시기 바랍니다.

□ 통학차량 정보조회

- 메뉴탭에서 통학차량 정보조회 메뉴를 클릭합니다.
 - 서브메뉴 구분에서 통학차량 상세조회가 기본으로 선택됩니다.

- 시설구분, 기관구분, 시도구분, 관할관청을 선택하고 시설명을 입력 후 조회버튼을 누르면 해당 시설정보 조회합니다.
 - 시설구분만 필수 입력이며 나머지 사항을 전체입력으로 둘 경우 해당 되는 모든 시설의 리스트 확인가능
- 결과리스트를 클릭하여 상세정보 조회하면 시설정보가 기본으로 출력됩니다.

시설정보	차량정보	운전자교육정보	동승자정보
○ 시설정보			
시설구분	유치원	관할관청	서울 테스트~
시설명	공제유치원	대표자	홍길동
설립구분	공립		
주소	서울시 용산구 한강대로 57길 33	전화번호	02-793-5015
운전자교육	수료	현원/정원	30/40
교육수료일자	2014-02-03	교육구분	신규

○ 세부 메뉴에 따라 차량정보, 운전자교육정보, 동승자 교육정보 확인합니다.

- 차량정보리스트를 클릭하여 입력된 차량의 상세정보를 확인

시설정보	차량정보	운전자교육정보	동승자정보
------	------	---------	-------

○ 시설정보

시설구분	유치원	시설명	공제유치원	주소	서울시 용산구 한강대로 57길 33
------	-----	-----	-------	----	---------------------

○ 차량정보리스트

자동차등록번호	차종	제작년도	승차정원	차량용도	제작사/차명	통학차량신고여부
64가1234	대형	2013	45	관용	현대자동차/이-카운티	신고

○ 차량정보

자동차등록번호	64가1234	소유자 성명	홍길동
등록연월일	2015-01-15	제작연도	2013
차종	대형	승차정원	45
차량용도	관용	제작사/차명	현대자동차/이-카운티
차량소유자	시설장소유		
통학버스구조변경	해당없음	구조변경일	

○ 통학차량 안전장치 구비여부

황색 도색	스티커 등 보호표시	유아 보호용장구	승강구	광각실 외 후사경	후진 알람장치	후방 경보장치	후방 카메라
유	유	유	유	유	유	유	유
블랙박스	승하차 보호기	전면유리 센터링여부	측면유리 센터링여부	어린이 보험 차량표시등	점이식 좌석설치	점이식 좌석 외부 조작기능	출입문 자동개폐장치
유	유	무	무	유	무	무	무

○ 보험정보

가입자	홍길동	가입회사	더케이손해보험주식회사
배상한도[대인/대물]	무한/1억원초과~3억원이하	특약사항	

○ 신고정보

통학버스신고	신고	관할경찰서	서울/서울용산경찰서
신고일자	2015-01-13		

- 운전자교육정보 탭을 눌러 상세정보 확인

시설정보

차량정보

운전자교육정보

동승자정보

시설정보

시설구분	유치원	시설명	공제유치원	주소	서울시 용산구 한강대로 57길 33
------	-----	-----	-------	----	---------------------

교육정보

운전자 교육	교육구분	교육수로일자	차량번호
수료	신규	2014-12-14	64가1234

- 동승자교육정보 탭을 눌러 상세정보 확인

시설정보

차량정보

운전자교육정보

동승자정보

시설정보

시설구분	유치원	시설명	공제유치원	주소	서울시 용산구 한강대로 57길 33
------	-----	-----	-------	----	---------------------

동승자정보

동승자교육	교육구분	교육수로일자	차량번호	운영방법	고용형태
수료	정기	2014-12-14	64가1234	고정	정규

□ 통학차량 정보 등록/수정

가. 조회

- 로그인 후 관할 지역의 시설에서 등록한 내역을 확인할 수 있습니다.

나. 조회조건 설정

- 대면조사 완료, 미완료 내역을 구분하여 조회할 수 있습니다.

다. 등록 및 입력내역 출력

- 업무 담당자는 등록버튼을 눌러 직접 관할 시설의 통학차량 정보를 등록할 수 있습니다.
- 엑셀버튼을 눌러 조회된 시설에서 입력한 모든 정보를 엑셀로 다운받을 수 있습니다.

※ 자료의 양이 많을 시 파일 다운로드에 시간이 다수 소요될 수 있습니다.

- 조회 : 등록된 시설 정보 조회
- 등록 : 신규등록 시 클릭하여 시설정보 및 통학차량 정보 등록
- 엑셀 : 시설기준, 차량기준, 운전자 기준 등 조건에 따른 전체 데이터를 엑셀시트에 다운로드

- 조회된 목록을 클릭하여 등록된 관할 시설의 상세정보를 수정할 수 있습니다.

- 미완료, 완료 상태와 상관없이 수정가능

라. 인쇄

- 등록된 시설을 개별/일괄선택하여 인쇄할 수 있습니다.
- 인쇄하면 대면조사상태는 자동으로 완료상태로 변경됩니다.
- 대면조사 수행여부 확인을 위해 관할 시설의 상태를 개별/일괄선택하여 완료, 미완료로 변경할 수 있습니다.

마. 시설에서 직접 정보를 수정할 경우

🏠 > 통학차량 정보등록

· 시설구분 유치원 ▼

· 시설명 공제

· 관할관청 교육청 ▼

전체 ▼ 전체 ▼

조회
등록

시설구분	관할관청	시설명	대표자
유치원	서울 테스트~	공제유치원	홍길동

비밀번호를 입력하세요 :

확인
취소

<<
<
1
>
>>

- 통학차량 정보등록/수정메뉴에서 시설명을 입력하여 조회합니다.
- 해당 시설명을 클릭하면 비밀번호를 입력하는 창이 나오고 시설 등록 시 입력한 비밀번호를 입력하면 해당 시설정보를 수정할 수 있습니다.
 - 비밀번호를 분실한 경우, 관리자 아이디로 접속하여 해당 시설의 비밀번호를 초기화합니다.

☐ 시설정보 등록

- 시설정보탭에서 해당 항목을 입력하고 저장버튼을 누릅니다.

시설정보	차량정보	운전자교육정보	동승자교육정보
------	------	---------	---------

● 시설정보

시설구분	유치원	관할관청	교육청 서울
			서부교육지원청
시설명	공계유치원	대표자	홍길동


1. 시설구분

- 시설이 해당되는 기관을 구분하여 선택
- 유치원/학교/학원/어린이집/체육시설 중 선택

2. 관할관청

- 유치원/학교/학원 : 교육청 선택 → 지역 및 교육지원청 선택
- 어린이집/체육시설 : 지자체 선택 → 지역 및 시·군·구 선택

3. 시설명

- 입력 시 시설명을 줄이지 않고 전체 이름을 입력
예) 중앙초등학교(O), 중앙초(X)
- 시설구분이 어린이 집인 경우 시설명을 입력 후  버튼을 클릭
하면 보건복지부의 어린이집 정보를 불러올 수 있다.

시설구분	어린이집	관할관청	자치체
시설명	한솔어린이집	대표자	
설립구분	-선택하세요-		
교육등록번호 (사업자번호)			
주소			
전화번호			
이메일주소			
홈페이지			
교육미수번호			
문영자교육	<input type="radio"/> 수료		
비밀번호			

어린이집정보조회(보건복지부)			
*주소구분	서울특별시	강남구	조회
*어린이집명칭	한솔어린이집		
어린이집구분	사립(사설)		
시설명	한솔어린이집	대표자	조희경
주소구분	A		
주소	대		
지도좌표	X		
이메일주소	hansol@hansol.com		

개인정보 수집 및 이용 동의

확인 취소

4. 대표자

- 시설의 대표자명을 입력
- 대표자가 복수인 경우 ,로 구분하여 여러 명을 입력

설립구분	공립 <input type="button" value="v"/>							
고유등록번호 (사업자번호)	111	-	11	- 11111	법인번호	<input type="text"/>	-	<input type="text"/>
주소	<input type="text" value="140012"/>							
	서울특별시	용산구	한강대로57길	33	-	<input type="text"/>		
서울특별시 용산구 한강대로57길33 (한강로2가,용산초등학교)								
전화번호	02	<input type="button" value="v"/>	-	793	-	5015	휴대전화번호	010 <input type="button" value="v"/> - 1234 - 5678

5. 설립구분

- 해당 시설의 설립구분을 입력
- 국립, 공립, 사립(사설)

6. 고유등록번호

- 유치원, 학교의 고유번호를 입력
- 학원, 어린이집, 체육시설의 경우 사업자등록번호를 입력

7. 법인번호

- 시설의 법인번호를 입력

※ 필수 입력사항이 아니므로 법인번호를 모르는 경우 생략가능

8. 주소

- 해당 시설의 주소지를 입력

도로명주소 등록		
*구주소/신주소 <input checked="" type="radio"/> 도로명 <input type="radio"/> 구주소		
*주소구분	서울특별시 <input type="button" value="v"/>	용산구 <input type="button" value="v"/> 한강대로57길 <input type="button" value="v"/>
*건물본번/지번	33	
<input type="button" value="조회"/>		
도로주소	지번주소	우편번호
서울특별시 용산구 한강대로57길33 (한강로2가,용산초등학교)	서울특별시 용산구 한강로2가1	140012
<input type="button" value="1"/> <input type="button" value="2"/>		
<input type="button" value="닫기"/>		

- 주소가 새주소체계에 따라 정확하게 입력되지 않은 경우 휴대폰 어플리케이션에서 조회되지않을 수 있으므로 검색창을 이용하여 입력하되 정확하게 입력

전화번호	02 - 793 - 5015	휴대전화번호	010 - 1234 - 5678
이메일주소	aaa @ ssif.or.kr e-mail 선택 직접입력		
홈페이지		현원/정원	50 / 80
교육이수번호	20140215 120 1 0004	교육기관/교육수료일자	도로교통공단 / 2014-02-15
운영자교육	<input checked="" type="radio"/> 수료 <input type="radio"/> 미수료		교육구분 <input checked="" type="radio"/> 신규 <input type="radio"/> 정기
비밀번호	12345 x		

8. 전화번호

- 시설의 전화번호를 입력한다.

9. 대표자휴대번호

- 대표자 휴대전화번호를 입력. 복수대표자인 경우 대표 1인의 번호입력

10. 홈페이지

- 시설의 홈페이지 주소를 입력. 없는 경우 생략 가능

11. 이메일주소

- 시설 이메일주소를 입력. 없는 경우 대표자 이메일주소 입력

12. 현원/정원

- 현원 : 시설의 현재 인원을 입력
- 정원 : 시설의 수용가능 정원을 입력

별도의 정원이 없는 학교, 학원 등은 정원 입력을 생략

13. 운영자교육

- 운영자가 교육을 받은 경우 수료, 받지 않은 경우 미수료에 체크
- 복수 운영자의 경우 운영자 모두가 교육을 받지 않은 경우 미수료에 체크

- 운영자 교육정보는 교육이수번호로 도로교통공단의 시스템과 연계하여 데이터의 정확성을 검증할 수 있다.

※ 교육이수번호 : 교육이수일(8자리)-지역코드(3자리)-강의실번호(1자리)-일련번호(4자리)로 구성

14. 교육구분

- 신규 : 수료한 안전교육이 통학차량 운행 전 수료한 교육일 경우
- 정기 : 수료한 안전교육이 신규교육 이후 2년 이내에 수료한 교육일 경우

15. 교육수료일자

- 최종 교육 수료일자를 달력에서 체크하여 선택
 - 도로교통공단의 정보를 조회하여 입력한 경우 자동입력된다.
- ※정보가 조회되지 않는 경우 수동입력할 수 있다.

16. 교육수료기관/수료번호

- 최종 이수한 교육기관과 수료증 번호를 기재
 - 도로교통공단의 정보를 조회하여 입력한 경우 자동입력된다.
- ※정보가 조회되지 않는 경우 수동입력할 수 있다.

17. 비밀번호 설정

- 입력한 내용에 대한 수정, 삭제, 인쇄를 위한 개별 비밀번호 등록

□ 차량정보 입력

시설정보	차량정보	운전자교육정보	동승자정보
------	------	---------	-------

○ 시설정보

시설구분	유치원	시설명	공제유치원	주소	서울시 용산구 한강대로 57길 33
------	-----	-----	-------	----	---------------------






○ 차량정보 리스트

자동차등록번호	차종	제작년도	승차정원	차량용도	제작사/차명	통학차량신고여부
---------	----	------	------	------	--------	----------

등록

- 차량정보는 차량대수만큼 “등록”버튼을 눌러 입력합니다.
- 입력한 정보를 수정/삭제하는 경우 해당 차량 정보를 선택하여 수정/삭제할 수 있습니다.
 - 상세 차량정보 선택 후 하단의 삭제버튼을 눌러 해당 차량을 삭제할 수 있습니다.
- ※ 차량 삭제 전 반드시 해당 차량에 등록된 운전자를 먼저 삭제 후 차량을 삭제해야 합니다.

● 차량정보

자동차등록번호	76버4268  	소유자 성명	홍길동
등록연월일	2015-01-08 	제작연도	2002 년
차종	<input type="radio"/> 소형 <input checked="" type="radio"/> 중형 <input type="radio"/> 대형	승차정원	<input type="text"/> 인승
차량용도	<input checked="" type="radio"/> 관용 <input type="radio"/> 자가용 <input type="radio"/> 영업용 <input type="radio"/> 기타	제작사/차명	현대자동차  / 카운티 (터보)
차량소유자	<input checked="" type="radio"/> 시설장소유 <input type="radio"/> 시설소유 <input type="radio"/> 전세버스 <input type="radio"/> 기타소유		
통학버스구조변경	<input type="radio"/> 구조변경 <input checked="" type="radio"/> 해당없음	구조변경일	<input type="text"/> 

1. 자동차등록번호

- 차량번호 입력 예) 경기77아1234, 77아1234

2. 소유자 성명

- 차량 소유자 성명을 입력

3. 등록연월일

- 차량등록 연월일을 '0000-00-00' 형태로 입력

4. 제작연도

- 차량 제작연도를 입력

5. 차종

- 소형/중형/대형 중 구분하여 선택
- 소형 : 정원 15인승 이하 차량
- 중형 : 정원 16~35인승 차량
- 대형 : 정원 36인승 이상 차량

6. 승차정원

- 승차정원을 입력한다.

7. 차량용도

- 차량용도를 관용/자가용/영업용 중 선택한다.
- 관 용 : 시설 운행 용도의 차량
- 자가용 : 시설 운영자 개인 용도의 차량
- 영업용 : 영업을 주목적으로 이용되는 차량, 예)유상운송차량

8. 제작사/차명

- 차량제작사와 자동차명을 입력

9. 차량소유자

- 시설장 소유/시설 소유/전세버스/기타 소유 중 선택
- 시설장 소유 : 시설장의 명의로 등록된 차량
- 시설 소유 : 시설명으로 등록된 차량
- 전 세 버 스 : 시설에서 전세로 임대하여 운행하는 차량
- 기 타 소 유 : 위의 세가지 항목 이외의 형태 소유 차량

10. 통학버스구조변경

- 통학버스의 구조를 변경 한 경우 구조변경, 그대로 사용 중인 경우 해당 없음을 선택

11. 구조변경일

- 10번 항목에서 구조변경을 선택한 경우 구조변경일을 입력
- 구조변경일을 선택하여 다음과 같은 달력에서 날짜를 선택

● 동학차량 안전장치 구비여부

황색 도색	스티커 등 보호표시	아동 보호용장구	승강구	광각실 외 후사경	후진 알림장치	후방 경보장치	후방 카메라
<input checked="" type="radio"/> 유 <input type="radio"/> 무	<input checked="" type="radio"/> 유 <input type="radio"/> 무	<input checked="" type="radio"/> 유 <input type="radio"/> 무	<input checked="" type="radio"/> 유 <input type="radio"/> 무	<input checked="" type="radio"/> 유 <input type="radio"/> 무	<input checked="" type="radio"/> 유 <input type="radio"/> 무	<input checked="" type="radio"/> 유 <input type="radio"/> 무	<input checked="" type="radio"/> 유 <input type="radio"/> 무

12. 황색도색

- 차량 전체가 황색으로 도색되어 있을 경우에만 “유”를 선택
※ 일부 황색도색 또는 투톤일 경우 무 선택

13. 스티커 등 보호표지

- 차량의 앞·뒤에 어린이보호표지 부착이 되어 있는 경우 “유”를 선택

14. 아동용보호장구

- 차량에 유아용보호장구(카시트, 부스터, 휴대용 카시트 등) 또는 유아의 신장 및 앉은키가 고려되어 제작된 전용 안전벨트 또는 유아를 좌석에 고정시킬 수 있는 보조장치 등 중 1가지라도 비치되어 있는 경우 “유” 선택

15. 승강구 설치

- 승하차용 보조발판이 설치된 경우 “유” 선택

16. 광각실외 후사경

- 차체 앞과 출입문을 확인할 수 있는 후사경이 설치된 경우 “유” 선택

17. 후진알림장치

- 차량 후진 시 차체 후방에 물체가 감지되면 차내에서 부저가 울리는 경우 “유”선택

18. 후방경보장치

- 차량 후진 시 차체 후방에 물체가 감지되면 외부에서 차량이 접근함을 알 수 있도록 부저가 울리는 경우 “유”선택

19. 후방카메라

- 후진 시 운전석에서 후방상태를 확인할 수 있는 카메라가 설치된 경우 “유” 선택

블랙박스	승하차 보호기	전면유리 썬팅여부	측면유리 썬팅여부	어린이 보호 차량표시등	접이식 좌석설치	접이식 좌석 외부	출입문 자동개폐
<input type="radio"/> 유 <input type="radio"/> 무	<input checked="" type="radio"/> 유 <input type="radio"/> 무	<input type="radio"/> 유 <input checked="" type="radio"/> 무	<input checked="" type="radio"/> 유 <input type="radio"/> 무	<input checked="" type="radio"/> 유 <input type="radio"/> 무	<input checked="" type="radio"/> 유 <input type="radio"/> 무	<input type="radio"/> 유 <input checked="" type="radio"/> 무	<input type="radio"/> 유 <input checked="" type="radio"/> 무

20. 블랙박스

- 주행영상을 기록할 수 있는 장치를 설치한 경우 “유”

21. 승하차보호기

- 어린이의 승·하차 시 주변차량에 알리는 장치를 설치한 경우
“유” 선택(“날개”라고도 함)

22. 전면유리썬팅여부

- 운전석 전면의 유리에 썬팅이 된 경우
- 외부에서 차내의 물체가 식별 가능한 경우 “무”, 식별이 어려운 경우 “유”

23. 측면유리썬팅여부

- 운전석 측면의 유리에 썬팅이 된 경우
- 외부에서 차내 물체가 식별 가능한 경우 “무”, 식별이 어려운 경우 “유”

24. 어린이 보호차량표시등

- 적색표시등 바깥쪽, 황색표시등 안쪽 2개씩 설치된 경우 “유” 선택

25. 접이식 좌석

- 통로에 접이식 좌석의 설치된 경우 “유” 선택

26. 접이식 좌석 외부조작 기능 여부

- 접이식 좌석이 설치된 경우, 접이식 좌석을 차량 밖에서 조작할 수 있는 경우 “유” 선택

27. 출입문 자동 개폐장치

- 운전석에서 출입문의 개폐를 자동 조작할 수 있는 장치가 설치된 경우 “유” 선택

12. 황색도색



13. 스티커등 보호장치



14. 아동용카시트



15. 승강구 설치유무



16. 광각실외 후사경 유무



18. 후방경보장치



19. 후방카메라



20. 블랙박스




21. 승하차보호기



24. 어린이보호차량 표시여부



25. 접이식 좌석



27. 자동차개폐장치



● 보험정보

가입자	<input type="text" value="홍길동"/>	가입회사	<input type="text" value="농협손해보험주식회사"/> ▼
배상한도[대인/대물]	<input type="text" value="무한"/> ▼ / <input type="text" value="5억초과~10억"/> ▼	특약사항	<input type="text"/>

28. 가입자

- 보험 가입자 정보를 입력

39. 가입회사

- 가입한 보험회사명을 선택

30. 배상한도(대인/대물)

- 가입한 보험의 배상한도를 선택

31. 특약사항

- 가입한 보험의 특약사항을 입력(없을 경우 생략가능)

● 신고정보

통학버스신고	<input checked="" type="radio"/> 신고 <input type="radio"/> 미신고	관할경찰서	<input type="text" value="선택"/> ▼ / <input type="text" value="서울중앙경찰서"/> ▼
신고일자	<input type="text" value="2011-06-15"/>		

저장

33. 통학버스 신고

- 관할 경찰서에 통학버스 운영사항과 관련 사항에 대한 신고여부
- 돋보기 버튼을 눌러 차량번호를 입력한 후 관할경찰서에 등록된 통학차량 신고 정보를 조회

통학버스신고정보조회(경찰청)

*차량번호

76비4268

조회

관할경찰서	<input type="text" value="서울중앙경찰서"/>	1028
차량소유자	<input type="text" value="김성우"/>	
차명/년식	<input type="text" value="카운티 (터보)"/>	<input type="text" value="2002"/>
통학차량신고일자	<input type="text" value="2011-06-15"/>	
통학차량신고여부	<input type="text" value="신고"/> ▼	

※ 경찰청 통학신고차량 정보는 전산화 이후(2009. 1. 1)이후부터 조회 가능

34. 관할경찰서

- 신고한 경우, 신고한 관할 경찰서를 입력
 - 경찰청 정보를 조회하여 입력한 경우 자동입력
- ※정보가 조회되지 않는 경우 수동 입력 가능

35. 신고일자

- 신고한 경우, 신고일자를 입력
 - 경찰청 정보를 조회하여 입력한 경우 자동입력
- ※정보가 조회되지 않는 경우 수동 입력 가능

3. 관리자메뉴

□ 관리자메뉴 접속

The screenshot shows the website of the School Safety and Insurance Federation. At the top, there is a header with the logo on the left, a search bar in the center, and a login area on the right. The login area contains the text '학교안전공제중앙회 관리자 | 로그인' followed by a red box containing the text 'Admin'. Below the header is a blue navigation bar with three items: '어린이 통학차량', '통학차량 정보조회', and '통학차량 정보등록/수정'. The main content area has a light blue background with the title '통학차량 정보등록'. On the left side of the main area, there is a sidebar with a button labeled '통학차량 정보등록'. The main content area contains a form with several dropdown menus and radio buttons. The form has two rows of fields. The first row has four dropdown menus labeled '시설구분', '관할관청', '전체', and '전체', followed by a radio button labeled '전체' and a radio button labeled '원로'. The second row has a text input field labeled '시설명', followed by buttons labeled '조회', '등록', and '엑셀'. Below the form is a table with columns labeled '시설구분', '관할관청', '시설명', '주소', '전수조사', and '수정일'. At the bottom of the page, there is a footer with the logo and the text '140-012 서울시 중산구 한강대로 57길 33 학교안전공제중앙회 School Safety and Insurance Federation'.

- 아이디 / 비밀번호를 입력하고 로그인합니다.
- 로그인 후에 오른쪽 상단에 보시면 Admin을 클릭하면 담당자 관리 메뉴를 사용할 수 있습니다.

- 관리메뉴는 회원정보등록, 시설 비밀번호 초기화, 운영자 교육이수 확인, 통학차량 신고여부 확인, 운전자 교육이수 확인, 통계추출 메뉴가 있습니다.

학교안전공제중앙회
School Safety and Insurance Federation

유치원

학교안전공제중앙회 관리자 | 로그아웃 | Admin

어린이 통학차량
통학차량 정보조회
통학차량 정보등록/수정

Admin

회원정보등록

시설관리자 비밀번호초기화
운영자 교육이수 확인
통학차량 신고여부 확인
운전자 교육이수 확인
엑셀통계데이터

Admin > 회원정보등록

* 시설구분
유치원
* 관할관청
전체
전체
전체
* 회원명

조회

시설구분	관할관청	회원코드	회원명	권한
유치원	부산 부산광역시교육청	edbs011	부산광역시교육청 유치원	시설관리자(3)
유치원	부산 서부교육지원청	edbs021	서부교육지원청 유치원	담당관리자(5)
유치원	부산 남부교육지원청	edbs031	남부교육지원청 유치원	담당관리자(5)

- 등록된 회원정보를 수정하시려면 해당 회원정보를 클릭하시면 수정할 수 있는 화면이 나타납니다.
- 관련정보를 수정 하시고 비밀번호 변경을 위해서는 비밀번호를 다시 입력하시고 저장하시면 됩니다.

회원정보

회원정보

시설구분	유치원		
관할관청	교육청	부산	서부교육지원청
회원번호	edbs011	회원명	부산광역시교육청 유치원
권한구분	시설관리자	비밀번호	<input type="text"/>

삭제

저장

□ 시설 비밀번호 초기화

시설관리자 비밀번호초기화

회원정보등록

시설관리자 비밀번호초기화

운영자 교육이수 확인

통학차량 신고여부 확인

운전자 교육이수 확인

엑셀등록데이터

[홈](#) > [Admin](#) > 시설관리자 비밀번호초기화

· 시설구분 유치원 ▼

· 시설명

· 관할관청 전체 ▼

전체 ▼

전체 ▼

초기화

시설구분	관할관청	시설명	대표자	주소	전화번호	비밀번호	초기화
유치원	서울 동부교육지원청	경희유치원	박신애	서울 동대문구 경희대로 26	1901		초기화
유치원	서울 동부교육지원청	규전유치원	전봉옥	서울시 동대문구 휘경로 42	7696		초기화
유치원	서울 동부교육지원청	그림유치원	김창숙	서울시 동대문구 답십리로 56길 21	6254		초기화
유치원	서울 동부교육지원청	금란유치원	김희정	서울특별시 중랑구 용마산로 478번지	5698		초기화
유치원	서울 동부교육지원청	나래유치원	지광은	서울시 중랑구 봉우재로41길 12	5009		초기화

○ 비밀번호 변경

- 해당 시설에서 통학버스 정보 입력 시 입력한 비밀번호를 초기화할 수 있습니다.

○ 비밀번호를 입력하고 초기화 버튼을 누르면 설정한 내용으로 비밀번호가 초기화 됩니다.

※ 비밀번호 미입력 시 시설 전화번호 뒷자리(4자리)로 초기화

□ 운영자교육 이수 확인

회원정보등록

시설관리자 비밀번호초기화

운영자 교육이수 확인 >

통학차량 신고여부 확인

운전자 교육이수 확인

엑셀통계데이터

운영자 교육이수 확인

☰ > Admin > 운영자 교육이수 확인

* 시설구분 유치원

* 시설명

* 관할관청 전체 전체 전체

* 전수조사 ☒ 전체 ☐ 완료 ☐ 미완료

조회 등록 엑셀

시설구분	관할관청	시설명	운영자	이수여부	이수번호	이수일자	이수기관명
유치원	경상북도 구미교육지원청	무궁화유치원	윤진옥	미수료			
유치원	인천 동부교육지원청	해와달유치원	이미자	미수료			
유치원	경기도 성남교육지원청	진영유치원	정찬순	미수료			
유치원	인천 서부교육지원청	새한신유치원	정성조	수료	2013061823010054	2013-06-18	인천도토교통교육장
유치원	경상남도 창원교육지원청	반달유치원	이명례	미수료			
유치원	경상북도 경산교육지원청	대구미래대학교부설장파유치원	신정숙	수료	2014062722010128	2014-06-27	대구도토교통교육장
유치원	전라남도 해남교육지원청	미래를유치원	박순옥	미수료			
유치원	경기도 포천교육지원청	일돌유치원	엄미선	수료	2014052911010040	2014-05-29	서울강남도토교통교육장
유치원	경상남도 창원교육지원청	동성아이벌꽃유치원	안필자	미수료			
유치원	경상북도 구미교육지원청	오태초등학교병설유치원	박재홍	수료	2013112519010028	2013-11-25	경북도토교통교육장

<< < 1 2 3 4 5 6 7 8 9 10 > >>

○ 조회버튼

- 담당자별 교육이수데이터에 대한 부분을 도로교통관리공단에 연동되어 기존 등록된 데이터와 공단에서 새로 받아온 데이터간의 차이를 이용하여 수료여부를 확인합니다.

○ 등록버튼

- 교육수료번호를 기준으로 도로교통공단의 데이터에 접속하여 하나씩 수료여부를 확인하고 이를 기록하여 조회 시 참조합니다.

운영자교육이수를 일괄등록처리 하시겠습니까?

일괄등록

취소

- 일괄등록을 클릭하면 기존 데이터에 대하여 수료여부를 확인합니다.
 - ※ 데이터가 많을 경우 시간이 오래 걸릴 수 있습니다.
- 교육수료번호가 정확하게 입력되지 않은 경우 교육이수정보가 조회되지 않습니다.

○ 엑셀버튼

- 조회된 내용을 엑셀로 다운로드합니다.

□ 통학차량 신고여부 확인

통학차량 신고여부 확인

회원정보등록

시설관리자 비밀번호초기화

운영자 교육이수 확인

통학차량 신고여부 확인 >

운전자 교육이수 확인

엑셀등록계데이터

> Admin > 통학차량 신고여부 확인

* 시설구분 유치원

* 관할관청 전체

* 전수조사 ☒ 전체 ☐ 완료 ☐ 미완료

* 차량번호

시설구분	시설명	차량번호	신고여부	운전자명	신고일자	관할경찰서
유치원	경희유치원	경기76사4285	신고	(주)아시아고속관광	2015-02-12	서울동대문경찰서
유치원	경희유치원	경기76사4550	신고	(주)아시아고속관광	2015-02-12	서울동대문경찰서
유치원	경희유치원	경기79사3380	신고	신정투어(주)	2015-02-12	서울동대문경찰서
유치원	규전유치원	70년4121	미신고			
유치원	그림유치원	70라8569	신고	김창숙	2015-03-06	서울동대문경찰서
유치원	그림유치원	71도8481	미신고			
유치원	금란유치원	서울70모7509	미신고			
유치원	나래유치원	74라6190	신고	지광훈	2013-07-19	서울중앙경찰서
유치원	나래유치원	78주4167	신고	지광훈	2014-05-20	서울중앙경찰서
유치원	누리에유치원	70무7706	미신고			

<< < 1 2 3 4 5 6 7 8 9 10 > >>

○ 조회버튼

- 담당자별 통학차량 신고에 대한 부분을 경찰청과 연동되어 기존 등록된 데이터와 경찰청에서 새로 받아온 데이터간의 차이를 이용하여 신고여부를 확인합니다.

○ 등록버튼

- 차량번호를 기준으로 경찰청의 데이터에 접속하여 하나씩 신고여부를 확인하고 이를 기록하여 조회 시 참조합니다.

통학차량 신고여부를 일괄등록처리 하
시겠습니까?

- 일괄등록을 클릭하면 기존 데이터에 대하여 신고여부를 확인합니다.
 - ※ 데이터가 많을 경우 시간이 오래 걸릴 수 있습니다.
- 차량번호가 정확하게 입력되지 않은 경우 신고정보가 조회되지 않을 수 있습니다.
 - ※ 경찰청 신고데이터는 2009년 이후부터 조회가능

○ 엑셀버튼

- 조회된 내용을 엑셀로 다운로드합니다.

□ 운영자교육 이수 확인

운전자 교육이수 확인

회원정보등록

시설관리자 비밀번호초기화

운영자 교육이수 확인

통학차량 신고여부 확인

운전자 교육이수 확인 >

엑셀등록데이터

[홈](#) > [Admin](#) > [운전자 교육이수 확인](#)

* 시설구분 유치원

* 시설명

* 관할관청 전체 전체 전체

* 전수조사 ☒ 전체 ☐ 완료 ☐ 미완료

조회

등록

엑셀

시설구분	관할관청	시설명	운전자	이수여부	이수번호	이수일자	이수기관명
유치원	광주 동부교육지원청	애들8유치원	김운섭	미수료			
유치원	광주 서부교육지원청	창의유치원	홍순기	미수료			
유치원	광주 서부교육지원청	해화유치원	문원식	미수료			
유치원	광주 서부교육지원청	선문초등학교병설유치원	김영순	미수료			
유치원	광주 서부교육지원청	송정서초등학교병설유치원	송기남	미수료			
유치원	광주 서부교육지원청	금강해피랜드유치원	박주현	수료	2014050718010083	2014-05-07	광주전남도로교통교육장
유치원	광주 서부교육지원청	유엔미유치원	나영원	수료	2014030518010030	2014-03-05	광주전남도로교통교육장
유치원	광주 서부교육지원청	송원유치원	최석주	미수료			
유치원	광주 서부교육지원청	연세유치원	김창현	미수료			
유치원	광주 서부교육지원청	송학초등학교병설유치원	류종관	미수료			

<< < 1 2 3 4 5 6 7 8 9 10 > >>

○ 조회버튼

- 담당자별 교육이수데이터에 대한 부분을 도로교통관리공단에 연동되어 기존 등록된 데이터와 공단에서 새로 받아온 데이터간의 차이를 이용하여 수료여부를 확인합니다.

○ 등록버튼

- 교육수료번호를 기준으로 도로교통공단의 데이터에 접속하여 하나씩 수료여부를 확인하고 이를 기록하여 조회 시 참조합니다.
- 일괄등록을 클릭하면 기존 데이터에 대하여 수료여부를 확인합니다.
※ 데이터가 많을 경우 시간이 오래 걸릴 수 있습니다.
- 교육수료번호가 정확하게 입력되지 않은 경우 교육이수정보가 조회되지 않습니다.

○ 엑셀버튼

- 조회된 내용을 엑셀로 다운로드합니다.

□ 엑셀 통계데이터

회원정보등록

시설관리자 비밀번호초기화

운영자 교육이수 확인

통학차량 신고여부 확인

운전자 교육이수 확인

엑셀통계데이터 >

엑셀통계데이터

Admin > 엑셀통계데이터

· 시설구분 전체

· 관할관청 전체 전체 전체

· 전수조사 ☒ 전체 ☐ 완료 ☐ 미완료

· 시설명

엑셀1 엑셀2 엑셀3

엑셀1 인쇄1

차종,차령, 보험가입정보 통계

엑셀2 인쇄2

안전장치구비여부 통계

엑셀3 인쇄3

통학버스 신고여부, 차량소유구분, 운영자교육수료여부, 운전자교육수료여부

- 어린이통학차량관리시스템에 입력된 데이터를 기초로 하여 통계자료를 엑셀파일로 다운받을 수 있습니다.

※ 중복체크방법

- 시설 : 시설구분, 지역, 관할관청, 시설명, 사업자번호
- 차량 : 시설구분, 지역, 관할관청, 시설명, 사업자번호, 차량번호

○ 엑셀1

- 차종, 차령, 보험가입정보 통계

○ 엑셀2

- 안전장치 구비여부 관련 통계

○ 엑셀3

- 통학버스 신고여부, 차량소유구분, 운영자·운전자 교육수료여부 관련 통계