



환경을 생각하는 6월의 전북여고♫

6월 5일은 세계 환경의 날

세계 환경의 날은 해양 오염과 지구온난화 등 다양한 환경 문제에 대해 관심을 가지고자 제정된 날입니다.

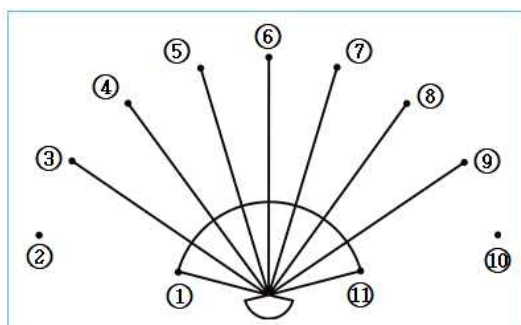
지구온난화의 주범인 온실가스 배출량을 높이는 음식물 쓰레기! 일반쓰레기와 음식물쓰레기를 구분해서 버리는 것만 해도 음식물쓰레기를 줄일 수 있어요~
음식물쓰레기에 버리면 안 되는 것을 표를 통해 알아보아요.

동물이 먹을 수 있나, 없냐가 포인트~★

| 음식물 쓰레기가 아닌 것 | |
|---------------|---|
| 채소류 | - 쪽파, 대파 등의 "뿌리" - 양파, 마늘, 대파, 옥수수 등의 "껍질" |
| 과일류 | - 호두, 밤, 땅콩, 도토리 등 "딱딱한 껍데기" - 복숭아, 사과, 자두, 감, 체리, 배, 살구의 "씨" - 감, 딸기와 같은 과일 "꼭지" |
| 곡류 | - 귀리, 보리, 쌀 - 잣, 아몬드, 호두와 같은 견과류 |
| 육류 | - 소, 돼지, 닭 등의 "뼈" |
| 어패류 | - 조개, 소라, 멍게, 굴, 전복 등의 "껍데기" - 랍스터, 게, 새우 등 갑각류의 "껍데기" |
| 기타 | - 달걀, 오리알 등 "알 껍데기" - 각종 차 티백류, 마른 미역 - 염분이 많은 건고추장, 된장, 젓갈류 |

[자료출처: 네이버 지식백과]

6월의 절기 단오!






조선시대부터 단오날 임금이 '더운 여름 무더위를 잘 견디길 바라는 의미'를 담아 신하에게 단오부채 '단오선'을 선물했다고 합니다. 번호 순서대로 선을 그어 단오선을 만들고, 자유롭게 색칠해 나만의 단오선을 만들어보아요.

[자료출처: 네이버 지식백과]

무더위 대비! 6월의 제철 음식 소개

6월은 일교차가 크기 때문에 면역력이 떨어지고 쉽게 피로를 느낄 수 있어 건강에 유의해야 합니다.

6월 절기 중 하나인 '하지'는 1년 중 낮 시간이 가장 긴 시기로, 하지 이후에는 태양으로부터 많은 열을 받아 무더위가 시작됩니다. 무더위를 대비할 수 있는 비타민과 무기질, 면역력에 좋은 단백질이 풍부한 6월 제철 음식을 알아볼까요?

| | |
|--|---|
|  | 열량이 매우 낮고 칼륨과 비타민C, 천연 항산화제인 베타카로틴이 풍부한 참외는 대표적인 알칼리성 과일로 갈증 해소 및 열을 내려주는 여름철 으뜸 과일입니다. |
|  | 탄수화물이 주성분이기 때문에 살이 찌기 쉬운 음식으로 인식되기 쉽지만, 실제로는 수분이 80%로 쌀밥에 비해 열량이 절반으로 뚝! 떨어지고 포만감이 커 적당량을 먹으면 다이어트에 효과적인 채소입니다. |
|  | 예로부터 '봄=조기, 여름=농어, 가을=갈치, 겨울=동태'로 불릴 정도로 6월부터 농어가 단백질이 풍부하고 맛이 좋아요. 지역마다 부르는 이름이 다른데, 전남 순천에선 갈따구, 완도에선 절떡이, 부산에선 까지메기로 불리는데, 3년 이상 자라야 비로소 농어라고 불릴 수 있다고 해요. |

[자료출처: 네이버 지식백과]

하루에 물 얼마만큼 마셔야 해요?

무더위를 대비하려면 무엇보다 충분한 수분 섭취를 빼놓을 수 없겠죠? 하루에 얼마만큼의 물을 마셔야 하는지 알아보고, 내가 마신만큼 물컵을 색칠해보아요.

〈 하루 권장 수분 섭취량 계산법 〉
나의 체중(kg)×30ml



만6~11세 = 8~9잔(1.6~1.9L)

[자료출처: 네이버 지식백과]

[출처: 참샘스쿨 참미료]