

아무리 강조해도 모자라는 불조심 첫째도, 둘째도 불조심!

● 교육 중점

- 화재예방을 위한 실내·외 안전수칙을 숙지시킨다.
- 화재발생 시 행동요령과 대피방법을 숙지시킨다.

● 학생 교육내용

야외 폭죽놀이나 불장난은 절대 안돼요

구분	화재예방 안전수칙
실내	<ul style="list-style-type: none"> ☞ 성냥, 라이터, 촛불을 가지고 장난하지 않는다 ☞ 가스레인을 사용한 후에는 반드시 밸브를 잠근다 ☞ 전자레인지 사용 시에는 음식물의 은박지는 벗긴 후 사용한다 ☞ 난로에서 1~2m 이내에는 인화성 물건을 두거나 장난하지 않는다 ☞ 난로를 켜놓은 채 외출을 하지 않는다 ☞ 한 개의 콘센트에 전기플러그를 여러 개 꽂아서 사용하지 않는다 ☞ 플러그는 반드시 몸체를 잡아서 뽑는다 ☞ 사용하지 않는 전기제품은 플러그(코드)를 빼놓는다 ☞ 전기코드가 문틈으로 지나가게 하지 않는다
야외	<ul style="list-style-type: none"> ☞ 공터나 야산에 올라가 불 피우기나 폭죽놀이를 하지 않는다 ☞ 성냥이나 라이터로 불장난하지 않는다



화재

인솔 선생님 지시에 따라 침착하게 행동하세요

화재발생 시 학생 행동요령

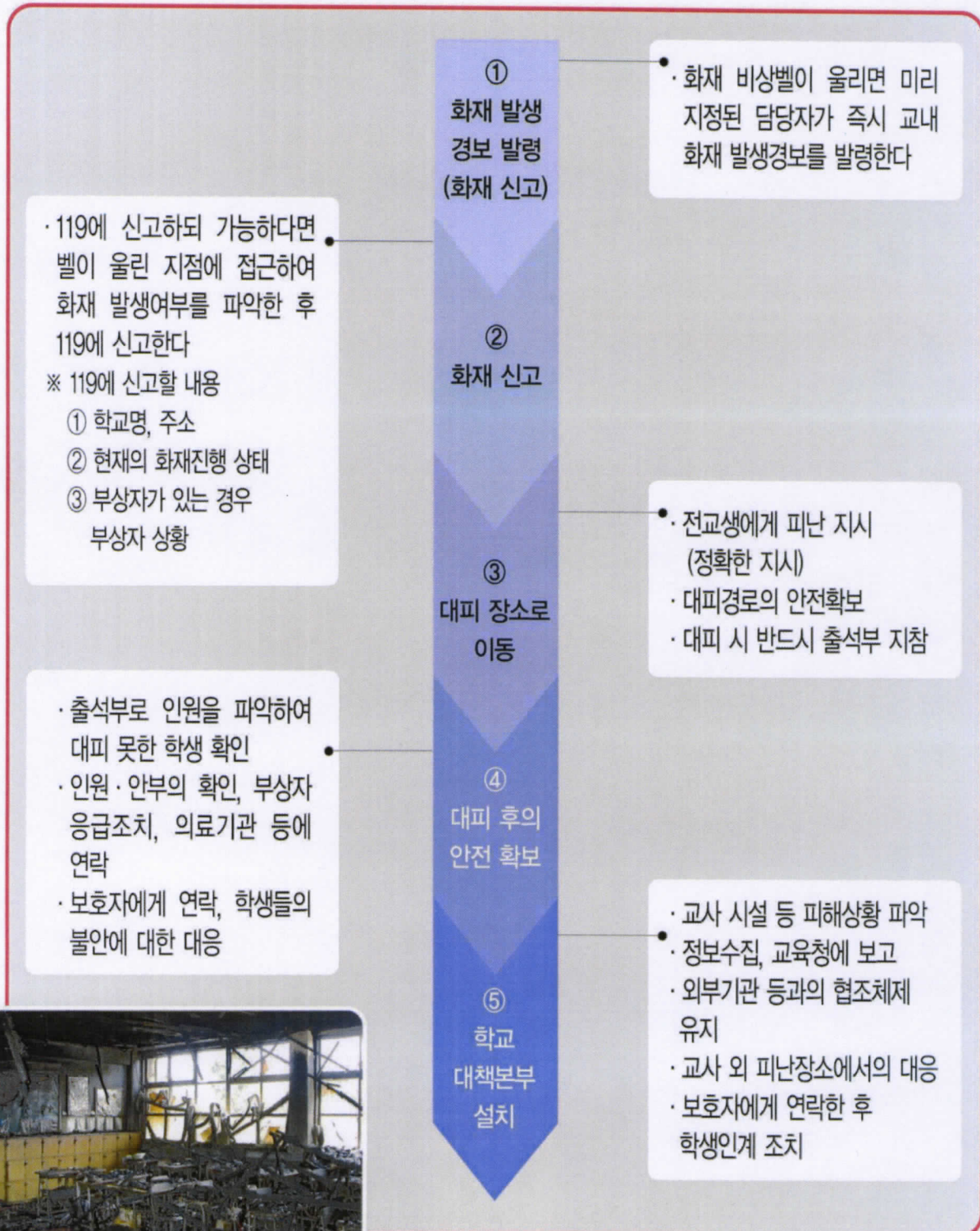
- ① 화재발생 즉시 **최초 화재목격자는 “불이야” 하고 외치고 비상벨을 누른다**
- ② 화재경보 접수 시 **선생님의 지시에 의거, 대피로를 따라 지정된 장소로 대피한다**
 - ▶ 학생들은 **소지품을 그대로 두고 한 줄로 이동**



- ▶ **무질서한 행동은 금지**
 - 고함 지르는 행위, 화장실 · 책상 · 교탁에 숨는 행동, 창문 밖으로 뛰어 내림
- ▶ 대피 시 **엘리베이터 이용 금지**
- ▶ 가장 늦게 교실을 나오는 학생은 **교실문을 닫고 나옴**
- ▶ 이동 도중 연기에 휩싸이는 경우 **손으로 입을 막고 자세를 낮추고** 빠르게 이동
 - 뜨겁고 유독한 가스를 마시지 않도록 코와 입을 막음
- ▶ **아래층으로 대피를 못할 경우 옥상으로 대피한 후 구조요청**
- ③ 대피로가 **화염에 쌓여있어 이동이 불가능할 경우 교실로 되돌아가** 문을 닫고 옷이나 양말 등으로 **틈새를 막은 후 구조를 요청한다**
 - ▶ 연기가 새어 들어올 때에는 낮은 자세로 바닥에 엎드려 짧게 숨을 쉰다
- ④ 학급에서 화재가 발생하여 **소화가 가능하다고 판단되는 경우 소화기로 불을 끄**
(중 · 고등학생 대상)
- ⑤ 소방서에서 건물의 안전여부를 판정 전까지는 절대로 건물에 들어가지 않는다

● 학교/교사 조치사항

경보발령부터 대책본부 설치 · 운영까지 신속히

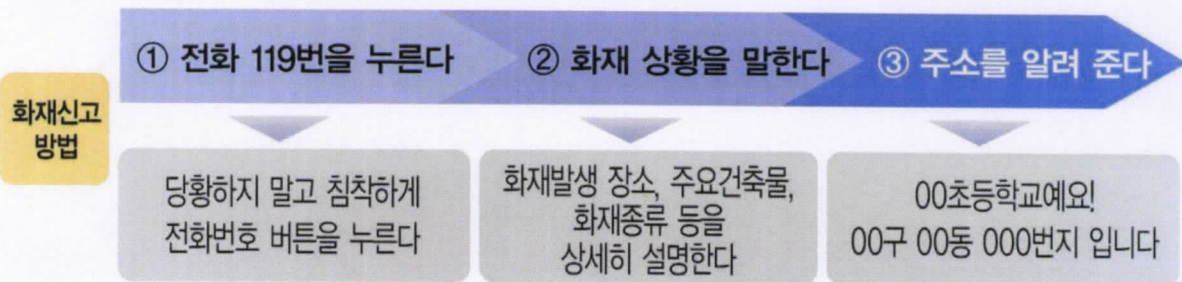




화재

● 학교/교사 조치사항

당황말고, 화재발생 상황 · 주소를 차분히 알려주세요




신고 시
유의사항

- 소방서에서 알았다고 할 때까지 전화를 끊지 않는다
- 공중전화 긴급통화 버튼(빨간색)을 누르면 119, 112로 무료전화 가능
- 장난전화를 해서는 안됨

[화재 대피요령] 손수건 등으로 코 · 입을 막고 낮은 자세로 대피




① 손수건 · 옷 등으로 코와 입을 막는다



② 자세를 낮춘다



③ 다른 한 손으로는 벽을 짚는다



④ 한 방향으로 밖으로 신속히 대피한다

[소화기 사용요령] 반드시 바람을 등지고 서세요

- ▶ 소화기를 불이 난 곳으로 옮긴다
- ▶ 손잡이 부분의 안전핀을 뽑는다
- ▶ 바람을 등지고 서서 호스를 불쪽으로 향하게 한다
- ▶ 손잡이를 힘껏 움켜쥐고 빗자루로 쓸듯이 뿌린다
- ▶ 소화기는 잘 보이고 사용하기에 편리한 곳에 두되 햇빛이나 습기에 노출되지 않도록 한다

[옷에 불이 붙었을때] 손으로 눈 · 입을 가리고 뒹굴기

- ▶ 그 자리에 멈추어 선다
- ▶ 바닥에 엎드려 두 손으로 눈과 입을 가린다
- ▶ 불이 꺼질 때까지 계속 뒹군다

[지하 대피요령] 자세를 낮춘 채로 유도등을 따라 재빨리

- ▶ 유도등의 표시를 따라 대피한다
- ▶ 젖은 수건이나 손을 이용하여 입을 막고 자세를 낮춘 후 빠져나간다
- ▶ 지상으로 무조건 재빨리 대피한다

[고층건물 대피요령] 급하다고 엘리베이터 사용은 절대 No!

- ▶ 대피할 때 문을 닫고 나온다(화재와 연기확산 지연)
- ▶ 엘리베이터는 이용을 금지한다
- ▶ 대피하지 못한 사람이 있을 땐 즉시, 소방관에게 인원수와 마지막으로 확인된 위치를 알려준다
- ▶ 건물 밖으로 대피 불가 시 창문이 있는 방으로 들어가서 전화나 창문을 통해 구조를 요청한다

