

# 2025 대입 정시전형 **대면 화상** 진학상담 신청 방법

## □ 정시 집중상담 운영 기간 및 방법

※ 정시 집중상담 기간중(12. 16. ~ 12. 23.) 권역별 상시 대면상담은 미 실시

지역	운영 기간	운영 장소	운영 방법
전주	<b>12.16.(월)~12.23.(월)</b> 평일: 16:00~22:00 토, 일: 09:00~18:00	도교육청 8층 진로진학통합센터 (화상상담 별도 운영)	사전 예약제(홈페이지) <b>각 상담시간별</b> 사전 예약(4명) + 현장 접수(1명)
전주 군산 익산 정읍 남원 김제	<b>12.21.(토)</b> 09:00~18:00	전주교육지원청 학력지원센터 2층 군산교육지원청 후관 영재교육원 익산교육지원청 1층 따순카페 정읍교육지원청 2층 회의실 남원교육지원청 1층 대입지원실 김제교육지원청 3층 학력지원센터	사전 예약제(홈페이지)
준비물		수능 성적 자료 등	
상담교사		전북 대입진학지도지원단 진학상담교사 43명 (대교협 상담교사 20명 포함)	

## □ 참여 및 신청 방법

### 1. 참여 방법

#### 가. 개인별 사전 신청 후 참가

- 1인 1회 신청 가능
- **학생과 학부모가 함께 참여하더라도 학생이나 학부모 중 한 명만 신청**
- 화상상담도 신청 방법 동일하며, 화상상담 신청자는 줌(Zoom) 사용법을 숙지해야 함
- 화상상담은 줌(Zoom)으로 실시하며, 신청 시 입력한 휴대전화로 안내 메시지 개별 전송 예정

#### 나. 현장에서 개인정보등록 후 참가 가능(전북특별자치도교육청 대면상담만 해당)

- 당일 상담 가능 인원 초과 시 상담 불가

### 2. 신청 방법

- 개인별 사전 신청 후 참가

전북 진로진학 홈페이지 (<https://www.jbe.go.kr/jinro>) 접속

→ 「대입 대면 상담 신청」 배너 클릭 후 신청

[신청기간: 12. 2.(월)~ 신청 마감 시까지]

## □ 신청 시 유의사항

- 1인당 상담시간 40분
- 정시집중 대면상담(12.16.~23.) 동안 상담신청은 1회에 한함(중복 신청 시 모두 취소)
- 추가상담을 원할 경우, 현장접수를 통해 당일 상담만 가능(예약 불가)
  - 현장접수 가능 인원이 초과될 경우 추가 상담 불가
- 상담일자와 상담시간 준수(10분 전에 방문하여 등록, 지연 시 상담 불가)
- 상담실 방문 시 접수증 출력본 제출(휴대폰 신청 화면 제시 가능)

## □ 상담시간별 신청 가능 인원(초록색 셀은 6개 교육지원청 예약접수)

시간	12.16.(월)			12.17.(화)			12.18.(수)			12.19.(목)			12.20.(금)			12.21.(토)				12.22.(일)				12.23.(월)			총계
	예	현	화	예	현	화	예	현	화	예	현	화	예	현	화	예	현	화	6개 지원청	예	현	화	예	현	화		
09:00~09:40																4	1	1	2×6	4	1	1				24	
09:50~10:30																4	1	1	2×6	4	1	1				24	
10:40~11:20																4	1	1	2×6	4	1	1				24	
11:30~12:10																4	1	1	2×6	4	1	1				24	
12:20~13:00																4	1	1	2×6	4	1	1				24	
13:40~14:20																4	1	1	2×6	4	1	1				24	
14:30~15:10																4	1	1	2×6	4	1	1				24	
15:20~16:00																4	1	1	2×6	4	1	1				24	
16:10~16:50	4	1	1	4	1	1	4	1	1	4	1	1	4	1	1	4	1	1	2×6	4	1	1	4	1	1	48+12	
17:00~17:40	4	1	1	4	1	1	4	1	1	4	1	1	4	1	1	4	1	1	2×6	4	1	1	4	1	1	48+12	
17:50~18:30	4	1	1	4	1	1	4	1	1	4	1	1	4	1	1								4	1	1	36	
19:10~19:50	4	1	1	4	1	1	4	1	1	4	1	1	4	1	1								4	1	1	36	
20:00~20:40	4	1	1	4	1	1	4	1	1	4	1	1	4	1	1								4	1	1	36	
20:40~21:20	4	1	1	4	1	1	4	1	1	4	1	1	4	1	1								4	1	1	36	
내담자 수 합계	24	6	6	24	6	6	24	6	6	24	6	6	24	6	6	40	10	10	120	40	10	10	24	6	6	456	
	36			36			36			36			36			180				60				36			

※ 예(예약접수), 현(현장접수), 화(화상상담접수)

※ 상황에 따라 위 인원 수는 변경될 수 있음

※ 상담시간 전후 상담교사 준비시간 미포함

- **대면 화상** 상담 신청방법 (기존 권역별 대면진학상담 신청 방법과 동일)
1. 전북특별자치도교육청 진로진학 홈페이지(<https://www.jbe.go.kr/jinro>)에 접속합니다.
  2. 메인화면에서 「대입 대면 상담 신청」 배너, 또는 왼쪽 메뉴의 「대입 대면 상담」을 클릭하고, 「상담신청」을 클릭합니다.

The screenshot displays the 'All in One Jinro Jinhak' portal. The top navigation bar includes links for '센터소개', '진로정보', '진로체험', '자유학기제', '고교진학', '대학진학', and '교육/행사'. A red box highlights the '대입대면·화상상담' link under the '교육/행사' menu.

Below the navigation bar, there are several promotional banners and informational sections:


- 공지사항**: Notice section with dates like 2024-08-26 and 2024-08-14.
- 진로상담실**: Career counseling room with buttons for '고등학생', '대학생', and '진로자료실'.
- 대입진학상담실**: University entrance counseling room with buttons for '대입대면·화상상담', '온라인상담신청', '전북교육대입정보TV', '진학자료실', '대입연중추진사업', and '화상상담 ZOOM 참여 링크'.
- 교육/행사신청**: Application section showing '접수마감' (Application Closed) and '신청인원 216/400'.
- 지역별 대면·화상 상담**: Regional face-to-face and online counseling section with QR codes for '홍사다리 상담밴드' and '전북교육 대입정보TV'.

The bottom section, titled '대학진학' (University Entrance), features a '상담신청안내' (Counseling Application Guide) with the following details:

- 대면·화상 상담 세부 신청 방법** (Detailed Application Method for Face-to-face and Online Counseling):
  - 신청 방법** (Application Method):
    - 개인별 사전 신청 후 해당 날짜와 시간에 상담 장소에 방문
    - 1일에 1회 신청 요망
    - 시 지역은 매주 상담, 군 지역은 격주 상담 실시
    - 1인당 상담시간 40분, 사전 예약한 내용지만 상담 가능
    - 사전 예약한 신청자가 오지 않았을 경우에는 상담시간 연장 및 현장접수 등 가능
    - 학생과 학부모가 함께 참여하더라도 학생이나 학부모 중 한 명만 신청
    - 상담 일자와 상담 시간 준수(10분 전에 상담장소에 방문하여 등록, 지연 시 상담 불가)
  - 상담 내용** (Counseling Content):
    - 지원 대학 및 학과 선택, 학생부종합전형 대비 컨설팅, 고교학점제 대비 교과 선택 방법, 수능 대비 학습법, 면접 준비 등 대학 입시 준비를 위한 전 분야
  - 상담 준비물** (Counseling Preparation):
    - 상담 목적에 따라 준비물 지참

(상담장소, 일자와 회차 반드시 확인, 화상상담은 화상상담신청 클릭 )


4. 휴대폰 인증 등으로 로그인을 합니다.



### 휴대폰 인증

본인의 휴대폰이 아닐 경우  
본인인증확인이 불가합니다.  
입력하신 정보는 본인확인  
이외의 용도로는 사용되지 않습니다.


휴대폰 인증하기



### 아이핀 인증

인터넷 상의 개인식별번호로  
본인확인 기관으로부터 발급 받은  
개인식별 아이디를 이용하여  
본인확인을 하는 서비스입니다.

아이핀 인증하기



### 디지털 월패스

하나의 아이디로 편리하고  
안전하게 여러 전자정부 서비스를  
이용할 수 있는 서비스입니다.

디지털월패스로 로그인

5. 상담 관련 질문유형과 기본정보, 희망대학 등을 입력하고 **확인** 을 클릭합니다.  
 (정확한 정보를 입력해 주시면 효율적인 상담이 가능합니다)  
 (화상상담을 신청한 경우 반드시 상담을 받을 분의 휴대전화번호 입력)

상담유형 *	<input type="radio"/> 학생부교과전형 <input checked="" type="radio"/> 학생부종합전형 <input type="radio"/> 수능위주전형 <input type="radio"/> 진로설계 <input type="radio"/> 기타(상담내용에 입력)	
상담제목 *	대학 원서 전략적으로 넣는 방법	
상담내용 *	전북전 대학의 학생부종합전형이 궁금합니다.	

**기본정보**

상담일시(회차)	전북특별자치도교육청 / 16:10-16:50 / 2024-12-20
상담장소	전북특별자치도교육청(도교육청 8층 대입진학지도지원실)
대입정보포털(adiga.kr) 아이디	
학생 성명 *	
연락처 *	000-0000-0000
학교 *	장수고등학교
학년 *	고3

**희망대학**

대학 *	한국대학교	학과 *	경영학과
진로희망(희망직업)	1순위	교사	
	2순위	교수	

6. 신청 후 상담신청 내역을 확인하고 '제목'을 클릭합니다.

상담신청내역									
총 2687건 (1/269 페이지)									
<div> <div>구분 선택</div> <div>제목</div> <div>10</div> <div>검색</div> </div>									
<input type="checkbox"/>	상태	삭제	번호	상담내용	구분	회차	상담일	작성자	신청일
<input type="checkbox"/>	N	N	26...	대학 원서 전략적으로 넣는 방법	전북특별자치도교육청	16:10-1...	2024-12-20	-	24.11.25

7. 상담 신청 내역 화면에서 **접수증 출력하기** 를 클릭합니다.

상담신청내역

접수증 출력하기

상담유형	학생부종합전형		
상담제목	대학 원서 전략적으로 넣는 방법		
상담내용	전북권 대학의 학생부종합전형이 궁금합니다.		

기본정보

상담일시(회차)	전북특별자치도교육청 / 2024-12-20 / 16:10~16:50		
상담장소	전북특별자치도교육청(도교육청 8층 대입진학지도지원실)		
대입정보포털(adiga.kr) 아이디	123456789		
학생 성명	김민준		
연락처	000-0000-0000		
학교	장수고등학교		
학년	고3		

희망대학

대학	한국대학교	학과	경영학과
진로희망(희망직업)	1순위	교사	
	2순위	교수	

8. 상담 신청 내역 화면에서 **출력하기** 를 클릭합니다.

권역별 대면 진학상담 신청 접수증

상담유형	학생부종합전형		
상담제목	대학 원서 전략적으로 넣는 방법		
상담내용	전북권 대학의 학생부종합전형이 궁금합니다.		

기본정보

상담일시(회차)	전북특별자치도교육청 / 2024-12-20 / 16:10~16:50		
상담장소	전북특별자치도교육청(도교육청 8층 대입진학지도지원실)		
대입정보포털(adiga.kr) 아이디			
학생 성명	김민준		
연락처	000-0000-0000		
학교	장수고등학교		
학년	고3		

희망대학

대학	한국대학교	학과	경영학과
진로희망(희망직업)	1순위	교사	
	2순위	교수	

※ 신청 시간을 준수해 주시기 바랍니다.

※ 참가 시 반드시 접수증을 출력하여 지참하여 주시기 바랍니다.

전북특별자치도교육청  
중등교육과 대입진학지도지원실

출력하기

닫기

(상담 시 접수증을 제출해 주세요. 출력본이 없으면, 휴대폰 신청 화면 등을 제시하는 것도 가능합니다)  
(화상상담 신청자는 신청 시 입력한 휴대전화로 상담일 전에 안내 메시지 전송 예정)