

과학탐구실험 자유낙하 탐구보고서 예시

작성자

김훈민

등록일

23.05.23

조회수

2

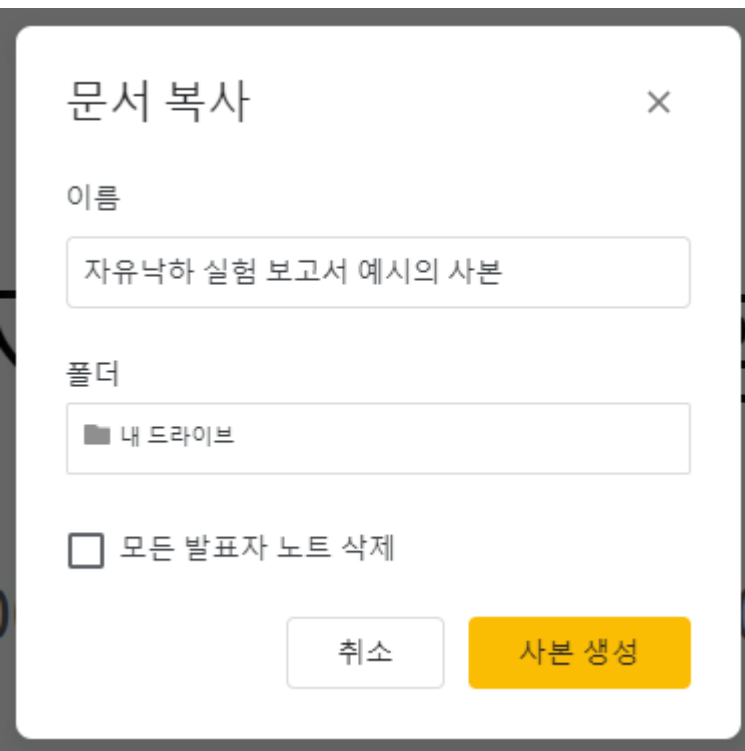
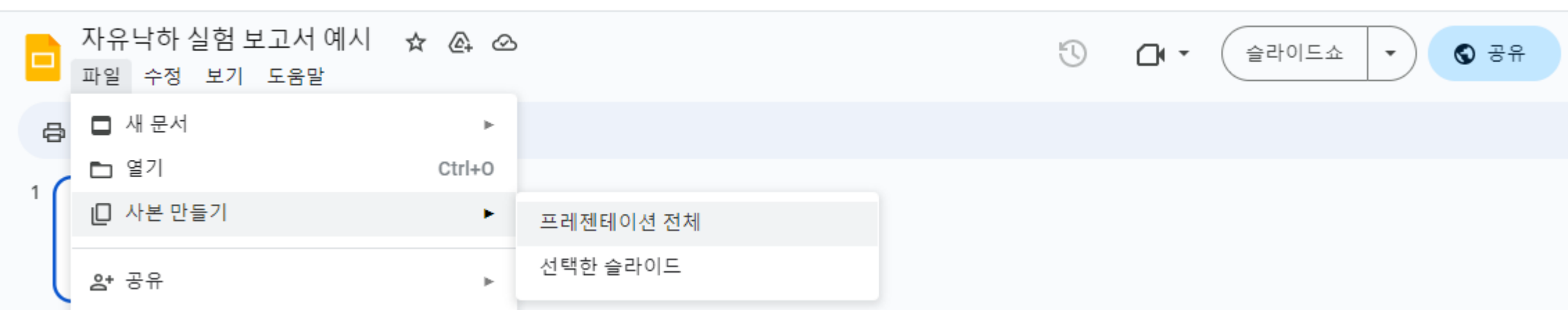
자유낙하 탐구보고서 예시(ppt 파일)

https://docs.google.com/presentation/d/1oJw_7xIMpJTnC3m3LIImJINbzFY8rEkIFW_tCPowEEExU/edit?usp=share_link

자유낙하 탐구보고서 예시(word 파일)

https://docs.google.com/document/d/1m0Cm90yOdZ1XKFa0BPpa5MboSJduxxRLeI3wfScBxU0U/edit?usp=share_link

원하는 보고서 양식의 링크를 클릭



파일 - 사본 만들기 - 프레젠테이션 전체 클릭



개요

문서

📄 새 문서

📁 열기

Ctrl+O

📄 사본 만들기

👤+ 공유

자유낙하 탐구 보고서

문서 복사



이름

자유낙하 탐구 보고서 예시의 사본

폴더

📁 내 드라이브

취소

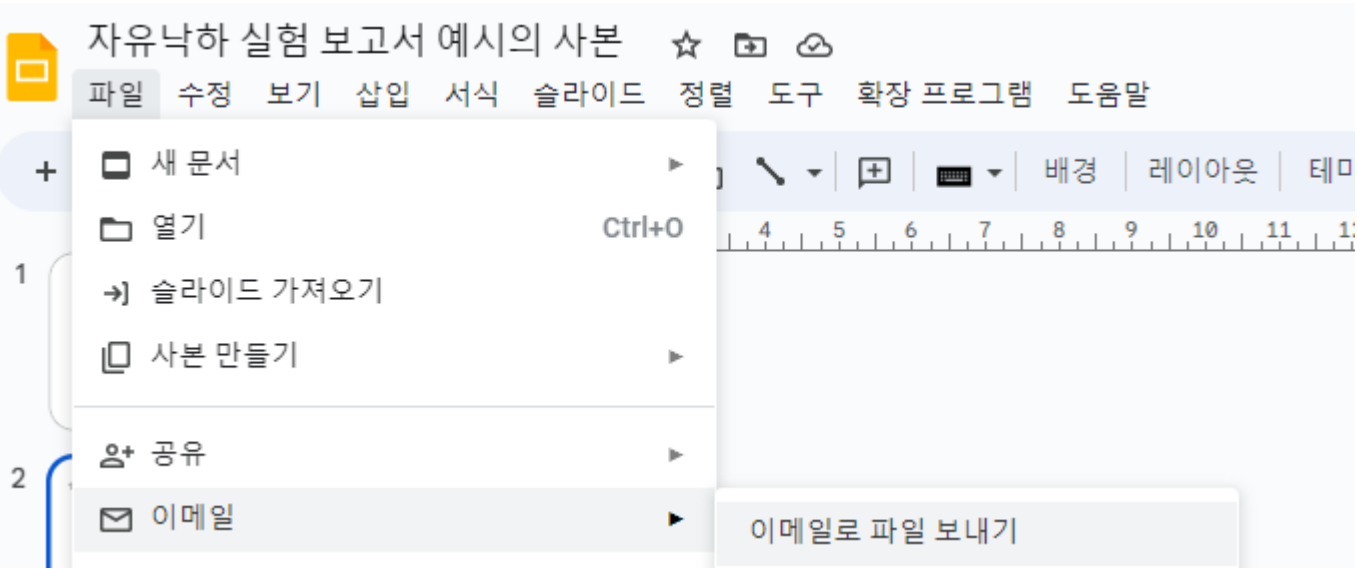
사본 생성

파일 - 사본 만들기 클릭

실수로 파일을 닫은 경우

<https://drive.google.com/drive/my-drive>

들어가면 저장되어 있음



보고서 작성이 끝난 후 제출

파일 – 이메일 – 이메일로 파일 보내기

파일을 이메일로 보내기

☐ 나에게 사본 보내기

 email@email.com ×

제목

1학년 1반 1조 자유낙하 탐구보고서 제출

메시지

2학년 1반 1조 자유낙하 탐구보고서 제출 합니다!

☐ 첨부하는 대신 이메일에 콘텐츠를 삽입합니다.

파일 형식

PDF ▼

취소

전송

선생님 메일 주소작성

1학년 0반 0조 자유낙하 탐구보고서 제출

전송 클릭

파일을 이메일로 보내기

☐ 나에게 사본 보내기

 email@email.com ✕

제목

자유낙하 실험 보고서 예시의 사본

메시지

파일 형식

Microsoft PowerPoint

취소

전송

<보고서 작성이 미비된 경우>

본일 메일 주소작성

파일 형식을 Microsoft PowerPoint로

전송 클릭