



인쇄 및 활용법



배경 컷(구축 컷)




이야기 시작할 때 이야기가 일어나는 장소를 알려주는데 사용. 이야기의 장소가 바뀔 때 마다 배경 컷을 이야기 사이에 넣어주는 것이 좋음.

1인 컷




이야기를 전달하는 인물의 대사를 강조하거나 대사에 따른 인물의 감정을 집중적으로 표현할 때 사용됨. 자주 사용되는 컷.

2인 컷



두 인물간의 관계를 표현할 때 사용한다. 한 인물의 대사와 그에 따른 상대방의 반응을 표현하려고 할 때 사용. 자주 사용되는 컷.

다수 컷



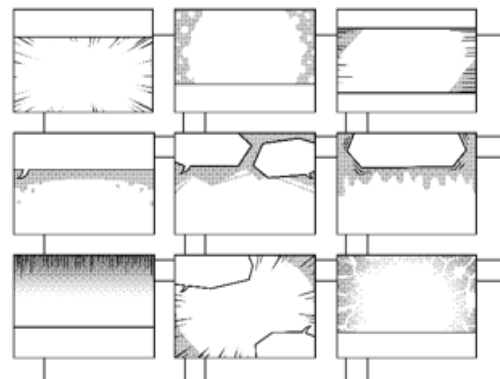
세 명 이상의 등장인물이 등장 할 때 사용. 보통 한 명 대 다수의 반응이나 상호작용을 보여줌. 다수의 생각에 동조하거나 반대되는 이야기를 할 때 사용함.

액션 컷



인물의 동작이 중요한 정보일 때 사용. 인물의 동작을 표현할 수 있는 상반신 컷이나 전신 컷을 주로 사용해 장면의 상황을 나타내는데 주로 사용함.

나레이션 컷(자유 컷)



(나레이션 컷) 인물의 목소리만 나레이션으로 표현. 나레이션 내용과 관련된 사물이나 배경, 장면 등을 표현해 정보전달의 효율성을 높임. (자유 컷) 자유롭게 컷을 구상하여 장면을 표현할 때 사용.



