



# 졸업처리



## 2월 업무가이드 일정 안내



게시 차수	제 목	내 용
2월1주	졸업처리	졸업처리 포인트 안내 및 활용팁 제공
2월2주	입학처리	입학처리 안내
2월3주	진급처리	진급처리 안내
2월4주	반 편 성	반 편 성 안내



## 처리순서

선행작업 ▶ 졸업자생성 ▶ 졸업대장번호부여 ▶ 졸업생활적반영


<중학교 기준>

순서	내 용
1	<p>▷ 졸업처리 선행작업 : 학생부마감, 건강기록부 마감, 진로지도동의여부마감</p> <p>[학적-졸업처리-조기졸업자관리]</p> <p>▷ 조기졸업생이 있는 경우에만 등록 (초등학교는 5학년, 중/고등학교는 2학년 대상)</p>
2	<p>[학적-졸업처리-졸업대상자생성]</p>  <p>▷ 졸업대상자 생성 이후 학생변동 (전입, 재입, 유예, 면제 등)이 발생하는 경우 졸업대상자 생성을 다시 해야 한다.</p>
3	<p>[학적-졸업처리-졸업대장번호부여]</p>  <p>▷ 졸업대장번호가 부여되면, 학교생활기록부의 학적사항에 졸업기록 및 졸업대장번호가 반영되고, 졸업장과 졸업대장 조회 및 출력이 가능하다.</p> <p>※ [작업취소]버튼을 클릭하면 생활기록부에 반영된 졸업기록과 졸업대장번호도 삭제된다.</p>

※ 위 자료는 나이스업무시스템의 [나이스 공지사항]에 게재되며, 매주 한 가지 주제로 업무 가이드를 제공합니다.



# 졸업 처리

순서	내	용
4	<p>[학적-졸업처리-졸업생학적반영]</p> 	<ul style="list-style-type: none"> <li>▷ 결재가 완결되면, [결재미상신] 문구는 [학적반영]버튼으로 변경된다.</li> <li>▷ <b>[학적반영]클릭하면 졸업처리 완료!</b></li> <li>▷ 학적반영이 완료되면 [졸업처리-졸업생학생부출력], [졸업생자료관리-졸업생학생부개별출력]메뉴에서 학생 개인별로 학생부 출력이 가능하다.</li> </ul>



## 활용Tips

■ 나이스시스템에서 제공하지 않는 방식으로  
졸업대장번호를 부여할 경우

- ▷ 졸업대장번호를 무시하고 [작업실행]버튼을 먼저 클릭해야 [내리기]버튼이 활성화 된다.
- ▷ [내리기]를 하여 파일을 받은 후 졸업대장번호를 수정하여 [찾아보기], [올리기]버튼을 이용하여 자료 올리를 수행할 수 있다.

● 졸업대장번호 부여

졸업학년도	<input type="text" value="2015"/>	졸업일자	<input type="text" value="2016.02.29"/>
졸업학자	<input type="text" value="116"/> 회 <input type="checkbox"/> 대장번호형식변경	졸업대장시작번호	<input type="text" value="2015"/> - <input type="text" value="27"/>
주야과정구분	주간 <input type="button" value="▼"/>		
졸업대장번호부여	<input checked="" type="radio"/> 성명순 <input type="radio"/> 주민번호순 <input type="radio"/> 학점기준순 <input type="checkbox"/> 남아구분		

2 작업실행

나이스

? 졸업대장 번호를 부여 하시면 학교생활기록부에 졸업 학적사항과 졸업대장번호가 추가됩니다.  
 졸업대장번호를 부여 하겠습니까?

3 확인

● 졸업대장번호수정파일올리기

자료내리기 4 내리기

5 찾아보기

※ 졸업대장번호수정파일올리기는 자료내리기로 받은 자료에 졸업대장번호를 입력하여 자료올리기를 수행하여 주십시오

## ■ 졸업처리 선행과정 메뉴경로

- ▷ [학생부]-[학교생활기록부]-[마감관리]
- ▷ [보건]-[건강기록부]-[건강기록부마감관리]
- ▷ [진로지도]-[동의여부관리]-[동의여부마감관리]
- ▷ 위 작업이 선행되어야 <졸업생학적반영>이 정상적으로 진행된다.

**졸업생학적반영** 승인요청

학년도

학년도  주야과영구분

**나미스** X

**!** 4건의 자료가 마감되지 않았습니다.  
학교생활기록부가 마감되어야 결제를 상선할 수 있습니다.

확인

※ 위 자료는 나이스업무시스템의 「나이스 공지사항」에 게재되며, 매주 한 가지 주제로 업무 가이드를 제공합니다.