

♣ MS 무료오피스 사용안내(Get Office 365) ♣

<교직원 및 학생 개인기기에 설치 가능>

1. Get Office 365 가입방법 안내

① 서비스 사이트 접속 (<http://www.o365edu.net/>)

② 무료사용 회원가입(교직원or학생) 선택진행



③ 약관동의 필수 (이용약관/개인정보수집 및 이용)



☒ 이용약관/개인정보수집 및 이용 모두 동의

제 1 장, 총칙

제 1 조, 목적
본 약관은 주식회사 (주)포비스티앤씨(이하 '회사'라고 함)의 인터넷 사이트, 'Office 365 Deployment Home Service' 사이트, (<http://www.o365edu.net> 이하 '사이트'라 함)을 통하여 제공하는 인터넷 관련 서비스, Microsoft Office 365 설치지원 서비스 및 기타 정보 서비스(이하 '서비스'라고 함)와 관련하여 회사와 고객간의 권리와 의무, 책임사항 및 회원의 서비스 이용절차에 관한 사항을 규정함을 목적으로 합니다.

제 2 조, 약관의 효력과 변경.

이 약관은 인터넷 서비스 이용약관의 성격상 법 제24조 제2항에 의거하여 웹사이트인 Office 365 Deployment Home Service...

☒ 포비스티앤씨 이용약관 동의(필수)

'(주)포비스티앤씨' (이하 '회사')는 고객님의 개인정보를 중요시하며, "정보통신망 이용촉진 및 정보보호"에 관한 법률을 준수하고 있습니다. 회사는 개인정보취급방침을 통하여 고객님의 개인정보가 안전하게 관리될 수 있도록 하고 있으며, 개인정보취급방침을 개정하는 경우 웹사이트를 통해 공지할 것입니다.

1. 수집하는 개인정보 항목 및 수집방법

회사는 회원가입, 상담, 서비스 신청 등 서비스 제공을 위해 최소한의 개인정보를 수집하고 있습니다.
- 수집항목 : [필수항목] 성명, 아이디, 비밀번호, 휴대폰번호, 소속학교 (선택항목) 부모님 성명, 부모님 휴대폰번호 (학생인 경우)
- 개인정보 수집방법 : 홈페이지(회원가입), 상담 및 문의(전화, 팩스, 홈페이지), 설문 및 이벤트 참여, 제휴사의 제공 등

☒ 개인정보 수집 및 이용에 동의(필수)



④ 계정 생성작업 진행

⇒ 소속교육청과 소속학교 선택

⇒ 계정생성(분실주의) 아이디@o365jbe.net

⇒ 가입 인증코드 (별도문의)

기본정보

소속교육청선택

소속교육청

학교명

학교선택

학년선택

학년을 선택하세요.

성명

성명

*입력하신 소속정보는 전국 교육기관과 수시로 체크하며, 위변조 가입될 경우 불이익을 받을 수 있습니다.

아이디 / 비밀번호

아이디

비밀번호

비밀번호 확인

비밀번호 강도

SMS 인증

확정 확인을 위해 부모님 휴대전화로 통한 SMS 인증은 필수입니다.

부모님 성함

휴대폰번호 - 없이 입력

인증번호 전송

SMS 인증번호

(남은시간 0분0초)

* SMS 인증번호는 3분 이내로 유지 잠시 기다리시면 전송됩니다.

가입인증

가입 인증코드

가입 인증코드

* 가입 인증코드는 영문과 숫자로 구성되었으며 대소문자 구분을 하지 않습니다.
* 확보된 인증코드는 학교 정보부장, 선생님 또는 지역의 마이크로소프트 상인교육파트너를 통해 확인하실 수 있습니다.

확인

취소

⑤ 정품 Office 설치 페이지 이동

⇒ '[가입완료 페이지](#)' 및 '[메인페이지](#)' 에서 선택

1) 가입완료 페이지 링크



가입을 축하합니다!

이제부터는 Office를 무료로 설치하여 사용할 수 있습니다. 로그인한 Microsoft Office 365 포털을 통해 진행하시면 됩니다. Office 365 포털에 로그인 하시면 Office 프로그램들 다운로드 받을 수 있는 사이트에서 즉시 설치가 가능합니다. Office 설치가 완료되면 지금 가입된 계정으로 로그인하시면 자동으로 PC 및 모바일에서 모두 사용할 수 있습니다. 이제 Office를 설치하여 가세요! (도움말 참조)

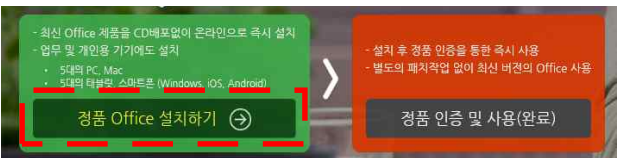
○ 가입된 계정 : o365edu@o365sen.net

* 가입된 계정은 정품 Office 설치 및 암호분실에 사용됨으로 꼭 기억해 두셔야 합니다.

* 가입된 계정은 3분 이내에 사용하실 수 있습니다.

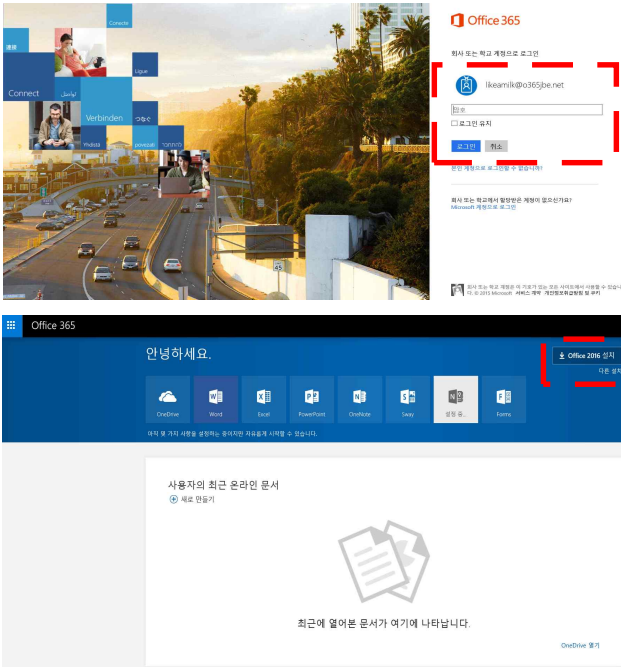


2) 메인페이지 링크



⑥ Office 365 로그인 및 설치진행

- ⇒ <http://portal.office.com> 사이트 로그인
- ⇒ '지금설치' 클릭(버전선택 가능)



⑦ 문의사항



- ⇒ 유선전화 또는 카카오톡플러스 문의

⑧ 친구신청 방법

- ⇒ 카카오톡에서 "헤드아이티" 검색 후 친구추가



- ⇒ QR 코드로 친구추가



2. Get Office 365 가입 시 유의사항

- ※ **가입인증코드**는 학교별로 제공되며, 매년 5월말 MS사용권 갱신계약 시 **초기화** 됩니다.
- ※ 학생의 경우 Get Office는 **고등학교 졸업 시 까지** 사용할 수 있습니다.
- ※ **개인 기기인증 5대까지 가능**하며, 인증과 회수로 관리해야 합니다. (PC 및 모바일 연동)
- ※ **MS Office 최신버전, OneDrive(1TB)를 무료로** 사용할 수 있습니다.
- ※ **Office 64bit로 설치**할 경우 "⑥ Office 365 로그인 및 설치진행" 에서 선택 가능합니다.
- ※ 해당 서비스는 **개인용으로 사용**하실 수 있습니다.
- ※ 아이디 생성 시 계정은 **아이디@o365jbe.net** 형태로 생성 됩니다.
- ※ GetOffice 가입 사이트 -> <http://www.o365edu.net>
- ※ GetOffice 가입 후 활용 사이트 -> <https://portal.office.com>
- ※ 가입 시 필요한 인증키는 **별도문의** 바랍니다.

전라북도교육청 및 산하기관(학교)에서 **Microsoft OVS-ES 사용권 연간계약 체결 시** 소속된 교직원과 학생들은 **개인PC 및 휴대기기에 MS Office를 설치**하여 사용할 수 있습니다.