



사랑 배려 꿈이 자라는 행복한 관촌교육

신입생 <건강상태 자가진단> 시스템(앱설치) 안내

발행처 : 관촌초등학교
발행일 : 2021. 12. 22.
문 의 : 642-0035

본교에 입학하는 신입생과 학부모님 안녕하십니까?

교육부에서는 코로나19로부터 학생들을 보호하기 위해 모든 학생들이 등교 전에 <건강상태 자가진단>시스템에 참여하여 등교 가능 여부를 확인 후 등교하도록 조치하고 있습니다.

학부모님(또는 학생)께서는 앱 설치 후 입학식 날(3.2.)부터 등교일 매일 아침 08:30까지 <학생 건강상태 자가진단>을 완료해주시기 바랍니다. (주말/공휴일 제외)



1. 자가진단 참여 방법(핸드폰 앱설치)

구 분	단말기 접속
핸드폰 앱(App)	*안드로이드(플레이스토어), 아이폰(앱 토어)에서 < <u>건강상태 자가진단(교육부)</u> > 앱 설치

※ 앱을 설치해야 학교 알림을 받을 수 있으므로 핸드폰 앱설치를 권장합니다.

PC 웹(Web) 활용	※ 핸드폰에 앱 설치가 어려운 경우에만 pc웹 활용 * hcs.eduro.go.kr ※ PC 또는 휴대전화에 설치된 브라우저 이용
--------------	---

2. 자가진단 참여 절차

시작화면	1) 로그인	2) 진단 참여(매일)	3) 결과 확인
 건강상태자가진단 (교육부) 앱 설치  앱 실행	① 초기 설정 (본인정보 확인) 학교명, 성명, 생년월일을 입력하여 본인 확인 후 4자리 숫자 비밀번호 설정 ② 로그인 설정한 비밀번호 4자리 숫자 (꼭 기억!!)입력 → GO ※ 다른 계정으로 로그인 (다자녀 등 참여자 변경 시) - 시작화면 하단 <u>다른 계정 로그인</u> 버튼 선택 ※ 비밀번호 분실 시 학교로 비밀번호 초기화 요청 후 최초 로그인과 동일한 방법으로 로그인	① 진단 참여 → 참여자 목록 클릭 (※ 다국어 선택 가능) → 자가진단 4개 문항 체크 → 제출 ※ 다자녀인 경우 = 참여자 추가 후 진단 참여 가능 ※ 진단 문항 다국어 지원	① 정상일 경우 등교(출근)가능 안내 ② 유증상일 경우 등교(출근)중지 및 <u>선별진료 · 검사 받기 안내</u> ⇒ 등교중지인 경우 <u>담당교사에게 연락</u> ※ menu-로그아웃 ※ 다자녀인 경우: → 처음으로 → 참여자 목록, 선택 → 진단참여

★ 자가진단에서 '유증상' 일 경우 흐름도

- ① 의심증상이 있는 학생은 등교중지하고 학교(담당교사)로 연락
 - ② 선별진료소 (1339 또는 남원시보건소 선별진료소 ☎ 625-1339) 방문하여 코로나19 감염여부 확인
 - ③ 검사후 결과가 나올 때까지 자율보호(등교중지)
 - ④ 미검사자 또는 음성판정을 받은 학생은 약을 복용하지 않은 상태에서 증상이 호전되면 등교
- ※ **코로나19 주요 임상증상**(발열 37.5도 이상, 기침, 호흡곤란, 오한, 근육통, 두통, 인후통, 후각·미각소실 등) 및 그 외 피로, 식욕감소, 가래, 소화기증상(오심, 구토, 설사 등), 혼돈, 어지러움, 콧물이나 코막힘 등이 없어질 때까지 가정에서 예방수칙을 준수하고 충분한 휴식을 취할 수 있도록 보호해 주시기 바랍니다.
- ※ **약생 또는 동거인이** 코로나-19 진단검사를 받게 되거나, 보건당국에 의해 자가격리되는 경우 등교중지하고 담당교사에게 반드시 연락주시기 바랍니다.

3. 건강상태 자가진단 앱 설치 및 사용 방법 안내

건강상태 자가진단

앱 설치 및 사용 방법 안내



건강상태 자가진단
(교육부)
건강상태 자가진단(교육부)
설치


플레이스토어(안드로이드) 또는 앱스토어(ios)에서
"건강상태 자가진단"을 입력하면 많은 앱이 검색됩니다.
왼쪽 그림과 같은 앱 아이콘 모양을 잘 확인하여 설치하시고,
매일 (주말/공휴일 제외) 오전 8:30까지 자가진단을 완료해주세요.

- 01**




건강상태 자가진단
(교육부) 앱 설치

02



초기화면
자가진단 참여하기 클릭

03



우리 학교찾기

04




자녀 이름, 생년월일,
개인정보제공 동의 후
비밀번호 등록
비밀번호 4자리 꼭 기억!

05



비밀번호 등록 이후에는
비밀번호만 입력하면
로그인됨

06



다자녀의 경우
참여자 추가를
클릭하여
같은 과정 반복

2021. 12. 22.

관 촌 초 등 학 교 장