

교보문고 전자도서관 사용자 가이드

v1.0

PC

1. 전자도서관 메인페이지 영역 안내

[메뉴]

전자도서관 모든 메뉴 표시

[회원관련]

로그인 / 내 서재 등 회원관련 메뉴

[썸네일메뉴]

이용이 많은 메뉴 모음

[신착목록]

새로 등록된 콘텐츠 목록

[베스트목록]

이용이 많은 콘텐츠 목록

[추천목록]

담당자 추천 콘텐츠 목록



2. 서재 및 뷰어 프로그램 설치 (eBook도서관)

[서비스 지원 환경]

Windows 7 / 8 / 10 을 OS로 사용하는 환경

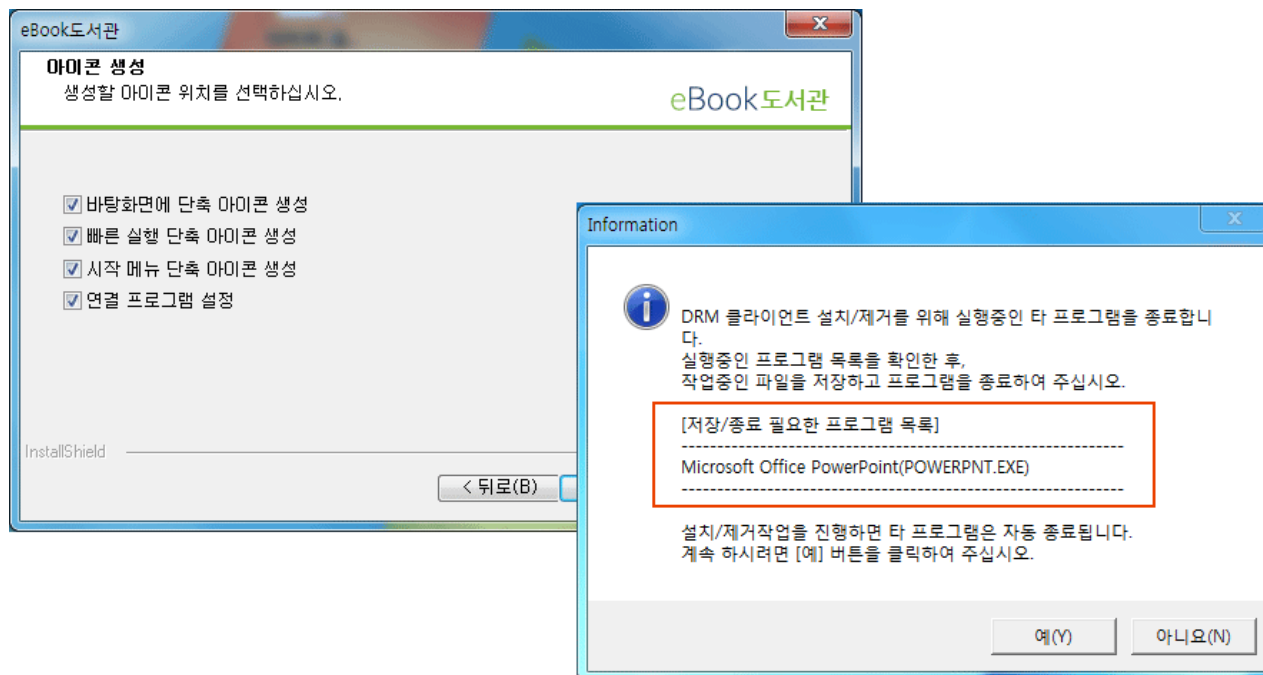

단, 가상화(VDI) 또는 MAC 에서는 Windows 7 / 8 / 10 을 이용하더라도 지원되지 않을 수 있습니다.

[프로그램 다운로드]

http://dcontent.dkyobobook.co.kr/library/001/Kyobo_T3/Download/File/eBookLibrary_Kyobo.exe

[설치 전 주의사항]

전자도서관 프로그램의 설치 과정에서 콘텐츠 보호를 위해 DRM(Digital Rights Mananement) 프로그램이 함께 설치되며 DRM 프로그램이 설치되는 과정에서 **문서편집프로그램(M/S 워드, 파워포인트, 엑셀 등) 및 브라우저(IE/크롬 등)를 종료**할 수 있으니 **작성중인 문서가 있을 경우에 미리 저장 후 설치를 진행**해 주시기 바랍니다.



3. 전자도서관 로그인

전자도서관은 회원제로 운영되는 서비스이며 기능의 대부분이 도서관 회원만 이용 가능합니다.

회원관련 문의는 도서관 담당자에게 문의하시면 됩니다. (가입/로그인 등)

1 로그인 알림

KYOBO 교보문고

통합검색

희망도서 신청 내서제

전체메뉴 전자책 오디오북 동영상북 키즈북 학술논문

HOME > 회원 > 로그인

회원 로그인

로그인

아이디 kyobobook

비밀번호

로그인

아이디 저장

LOGIN

로그인 실패시 아래 사항을 확인 하여주세요.

로그인 상세 이용약관내 더보기

대출현황

예약현황

이용안내

[1] 화면 우측상단에 로그인 버튼이 제공됩니다.

[2] 로그인 페이지에서 아이디와 비밀번호를 입력하여 로그인 할 수 있습니다.

4. 콘텐츠 대출과 찜, 그리고 보기

도서관에 있는 콘텐츠 중에 원하는 콘텐츠를 선택하고 대출하면 열람이 가능합니다.

대출한 도서는 **대출 기한만큼 열람이 가능하며 대출기한이 지나면 자동으로 반납됩니다.**

로그인 열람

KYOBO 교보문고

통합검색

신청 희망도서

내서재

전체메뉴 전자책 오디오북 동영상북 키즈북 학술논문

HOME > 전자책 > 자기계발 > 성공/저세

[전자책] 신경 끄기의 기술

저자 : 마크 맨슨 | 출판사 : 랜리온 | 출간일 : 2017-10-27

· 페이지	236 page	· 공급사	웅진씽크빅_디지털콘텐츠
· 서비스형태	EPUB	· 파일크기	31.3 MB
· 편집	(참여0명)	· 부록	없음

1

대출 찜

2

선택(전) 선택(후)

대출 보기

찜 찜

[1] 버튼을 눌러 콘텐츠를 대출 또는 관심콘텐츠로 찜 할 수 있습니다.

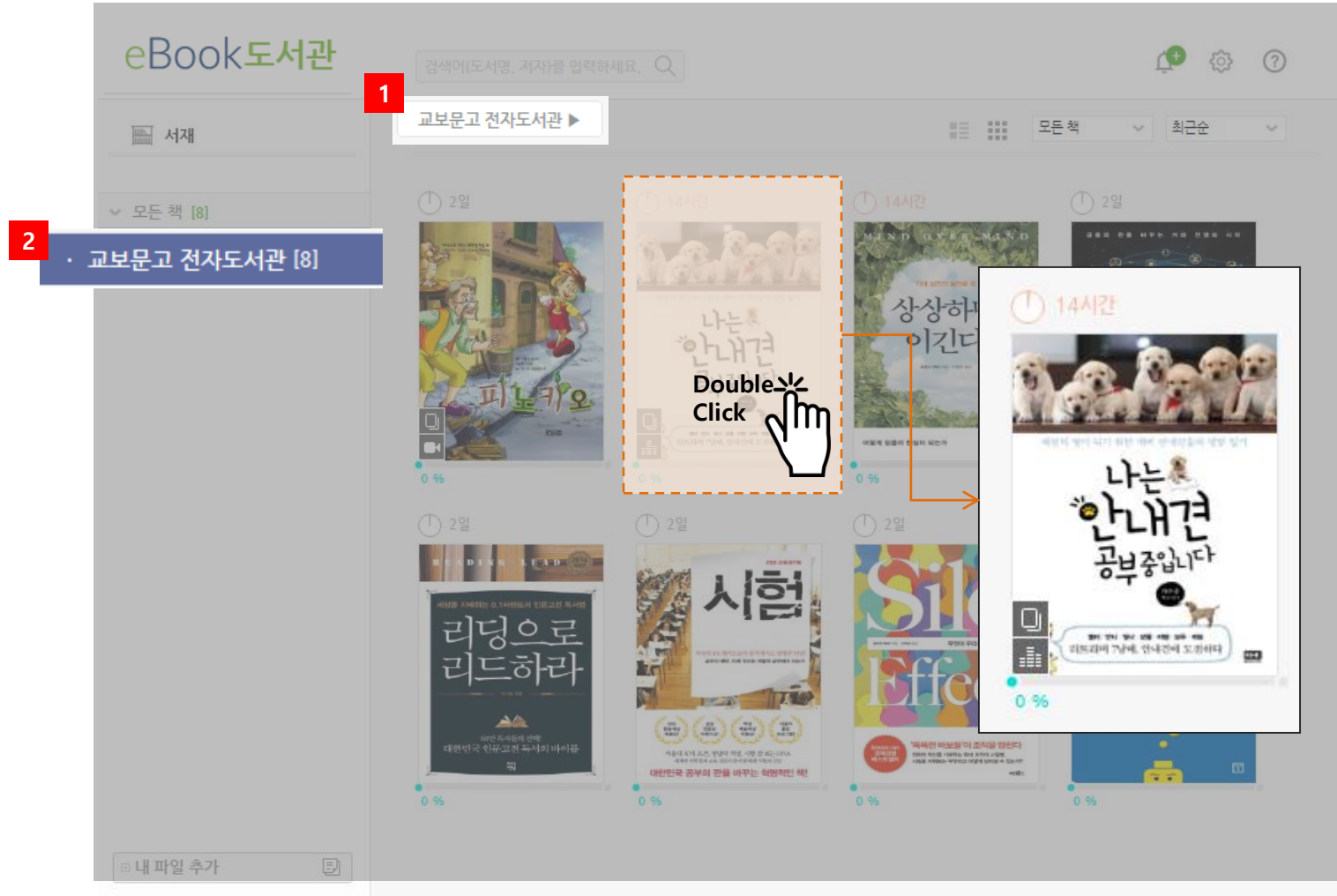
‘대출’하거나 ‘찜’한 콘텐츠는 “내서재” 메뉴에서 확인 가능합니다.

[2] 대출버튼과 찜버튼은 선택 시 보기버튼과 찜체크버튼으로 변경됩니다.

5. 서재의 기능 사용 방법

다운로드 받은 콘텐츠는 도서관별로 관리 할 수 있으며 서재를 통해 도서관으로 이동이 가능합니다.

콘텐츠 목록에는 이용잔여시간, 독서진행상태 및 콘텐츠의 성격을 아이콘을 통해 쉽게 확인할 수 있습니다.

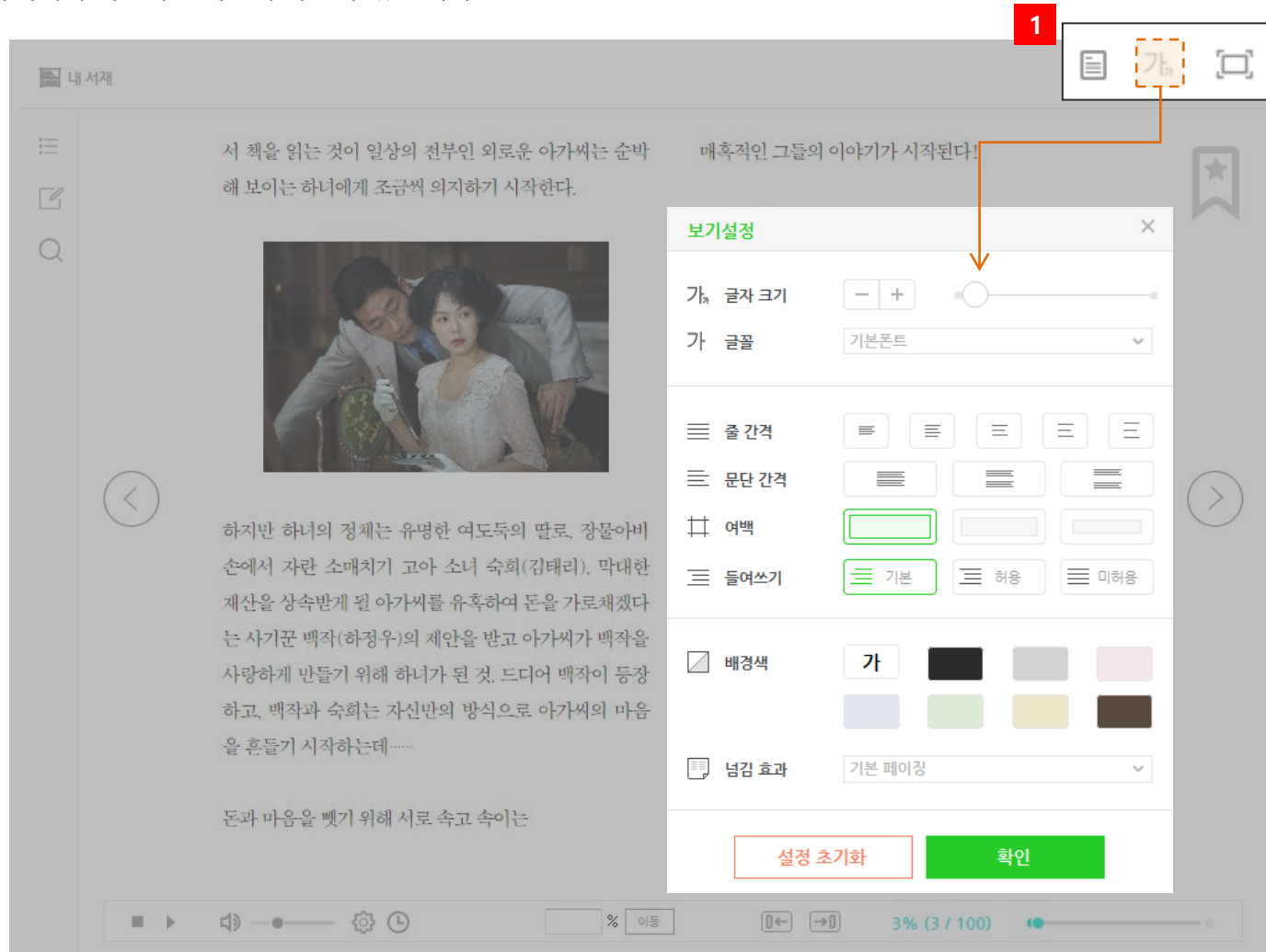


[1] 전자도서관 사이트로 쉽게 이동할 수 있습니다.

[2] 다운로드 받은 콘텐츠는 대출받은 도서관별로 책장이 자동으로 생성되어 관리가 편리합니다.

6. 나에게 맞는 뷰어 최적화 설정 방법

뷰어의 상단의 여러 가지의 설정 기능들이 제공되며 이용하기 편한 상태로 설정을 변경하시면 됩니다.
콘텐츠에 따라 뷰어에서 제공되는 기능이 다를 수 있습니다.

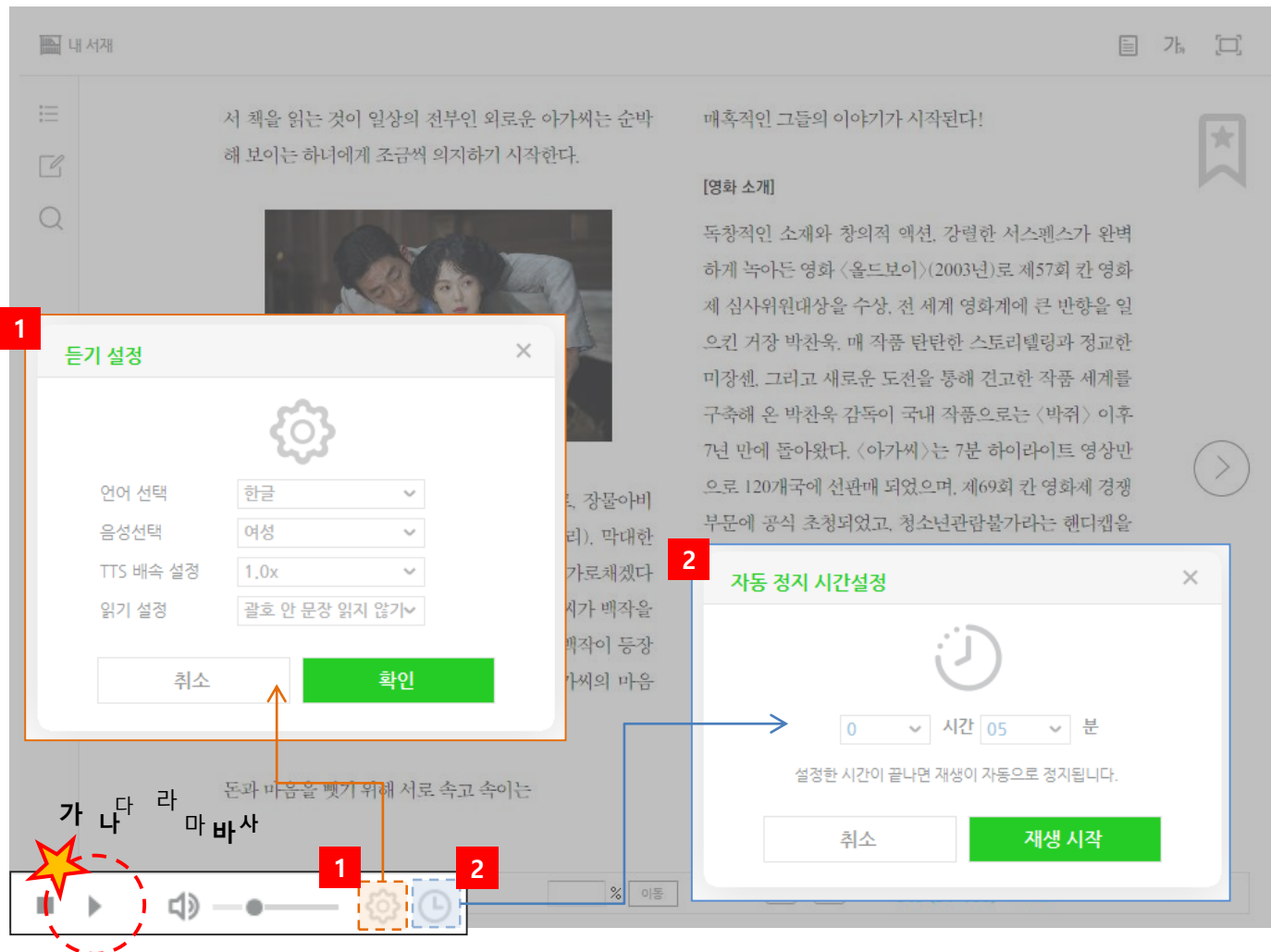


[1] 최적화된 독서 환경에서 독서를 즐길 수 있도록 한쪽/두쪽보기, 보기설정, 전체화면 기능이 제공됩니다.
보기설정을 통해 배경색, 글자색을 변경하여 눈의 피로를 줄일 수 있습니다.

7. 전자책 귀로 듣는 방법

뷰어 좌측 하단에 있는 재생[▶] 버튼을 누르면 TTS(Text To Speech) 기능을 실행할 수 있습니다.

콘텐츠에 따라 TTS 엔진을 통한 문자 읽기 방식과 성우가 녹음한 퀄리티 있는 음원이 재생될 수 있습니다.



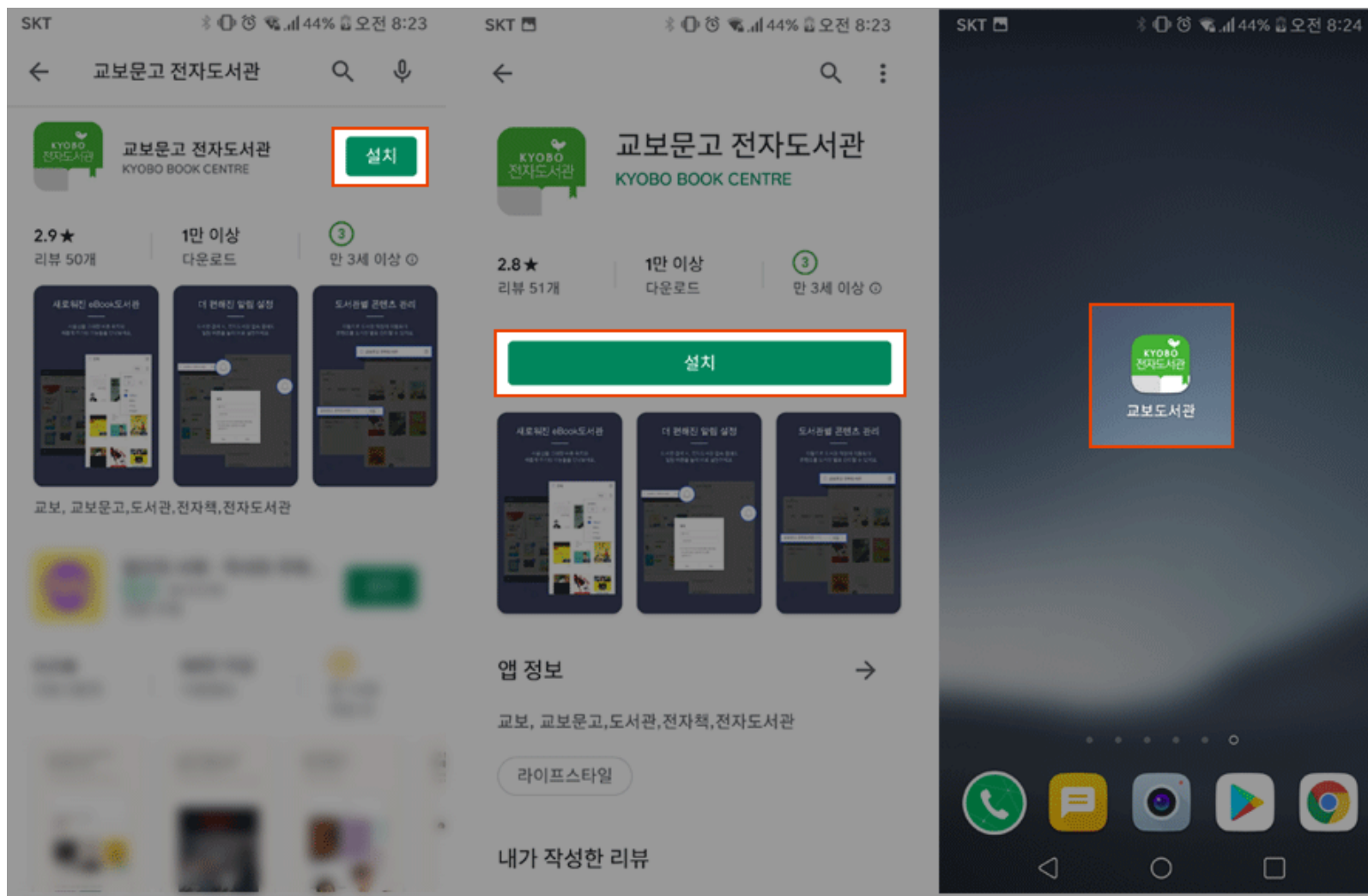
[1] 듣기 설정을 통해 언어, 음성, 속도를 설정할 수 있습니다.

[2] 자동정지 설정 기능으로 원하는 시간에 TTS 재생정지를 예약할 수 있습니다.

모바일

1. 교보문고 전자도서관 앱 설치

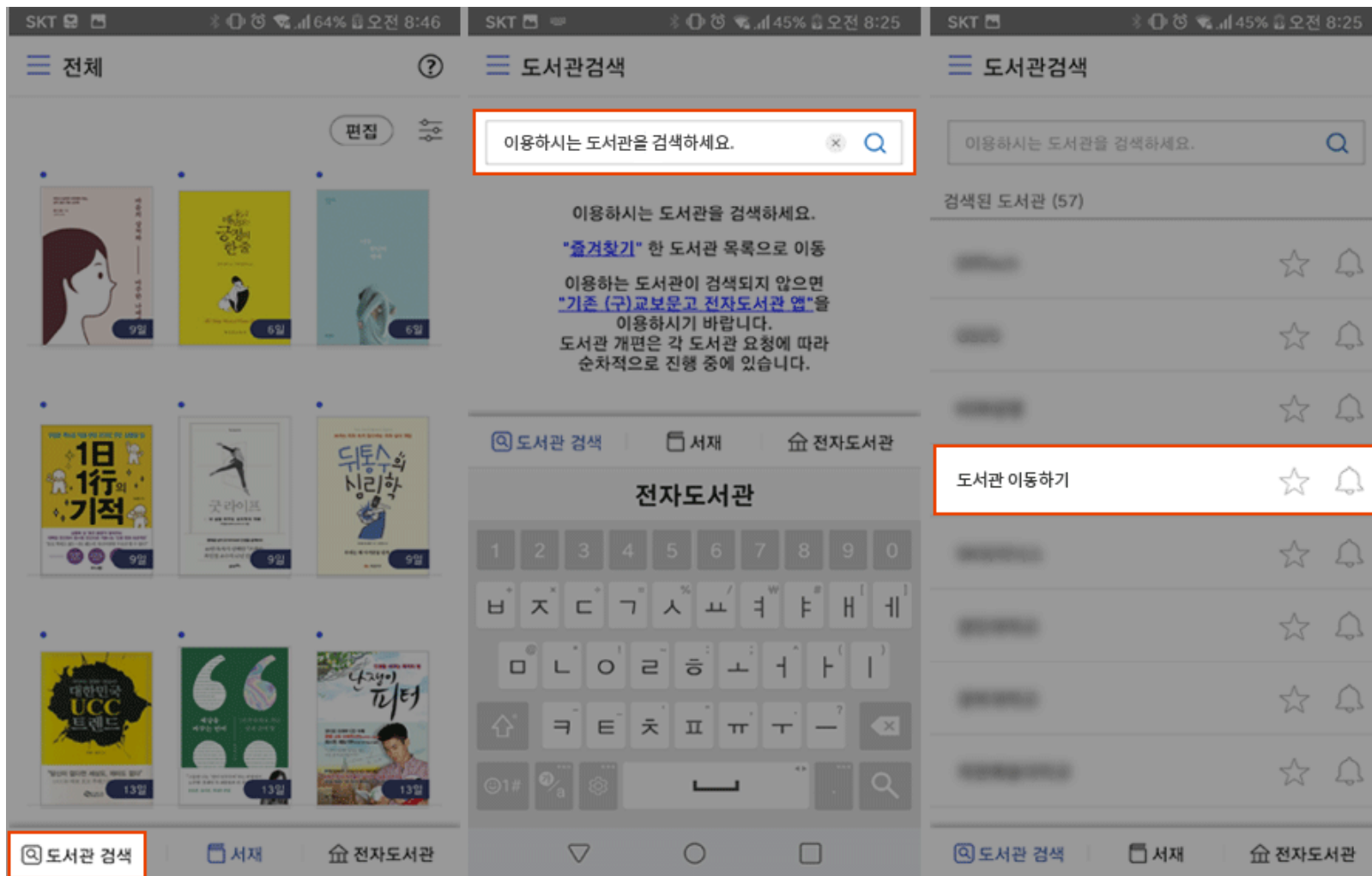
스토어에서 '교보문고' 또는 '교보문고 전자도서관' 을 검색하여 '교보문고 전자도서관'을 설치합니다.



2. 이용하는 도서관 찾기

좌측 하단의 [도서관검색] 버튼을 눌러 메뉴로 이동 후 이용하고자 하는 도서관으로 이동이 가능합니다.

검색 창에 이용하고자 하는 도서관명의 일부 또는 전체를 입력하여 검색하고 검색된 목록에서 도서관을 선택합니다.



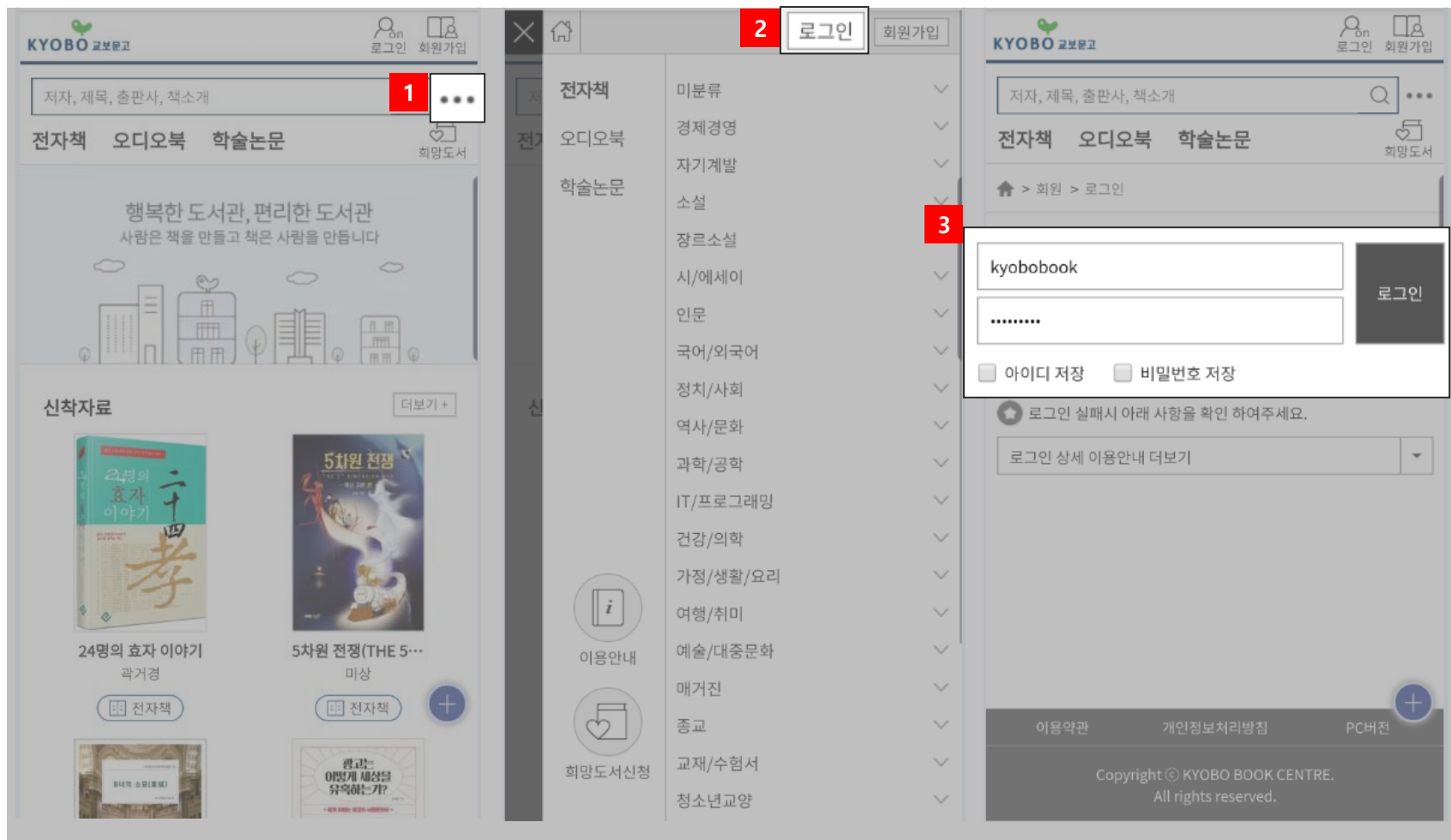
※ 도서관의 플랫폼 버전에 따라 이전 버전으로 접속이 가능할 수 있습니다.

“(구)교보문고 전자도서관” 앱 에서 검색해보시고 그래도 검색이 안될 경우 도서관담당자 에게 문의해보시기 바랍니다.

3. 전자도서관 로그인

전자도서관은 회원제로 운영되는 서비스이며 기능의 대부분이 도서관 회원만 이용 가능합니다.

회원관련 문의는 도서관 담당자에게 문의하시면 됩니다. (가입/로그인 등)



[1] 화면 우측상단에 전체메뉴 버튼을 눌러 전체 메뉴를 표시합니다.

[2] 전체메뉴에서 우측상단에 있는 로그인 버튼을 눌러 로그인 페이지로 이동합니다.

[3] 로그인 페이지에서 아이디와 비밀번호를 입력하여 로그인 할 수 있습니다.

4. 콘텐츠 대출과 찜, 그리고 보기

도서관에 있는 콘텐츠 중에 원하는 콘텐츠를 선택하고 대출하면 열람이 가능합니다.

대출한 도서는 대출 기한만큼 열람이 가능하며 대출기한이 지나면 자동으로 반납됩니다.

저자, 제목, 출판사, 책소개

전자책 오디오북 학술논문

희망도서

전체목록 대출가능목록 최신순

미리보기

주식투자 매도하는 법부터 배워라
김중근 | 미래지식
전자책

미리보기 찜 대출

대한민국 부동산, 어떻게 흘러갈 것인가
최진곤 | 원앤원북스
전자책

미리보기 찜 대출

저자, 제목, 출판사, 책소개

전자책 오디오북 학술논문

분야별자료

미리보기

[전자책] 대한민국 부동산, 어떻게 흘러갈 것인가

저자 : 최진곤
출판사 : 원앤원북스
출간일 : 2019-12-15
제공처 : 교보문고
페이지 : 총 316Page
제공형태(크기): PDF (86.8 MB), EPUB (86.8 MB)

미리보기 찜 대출

책소개 저자소개 목차 리뷰

대한민국 부동산 시장의 청사진을 그리다!
부동산 투자 트렌드를 읽고 부를 쟁취하라!

선택(전) 선택(후)

대출 보기

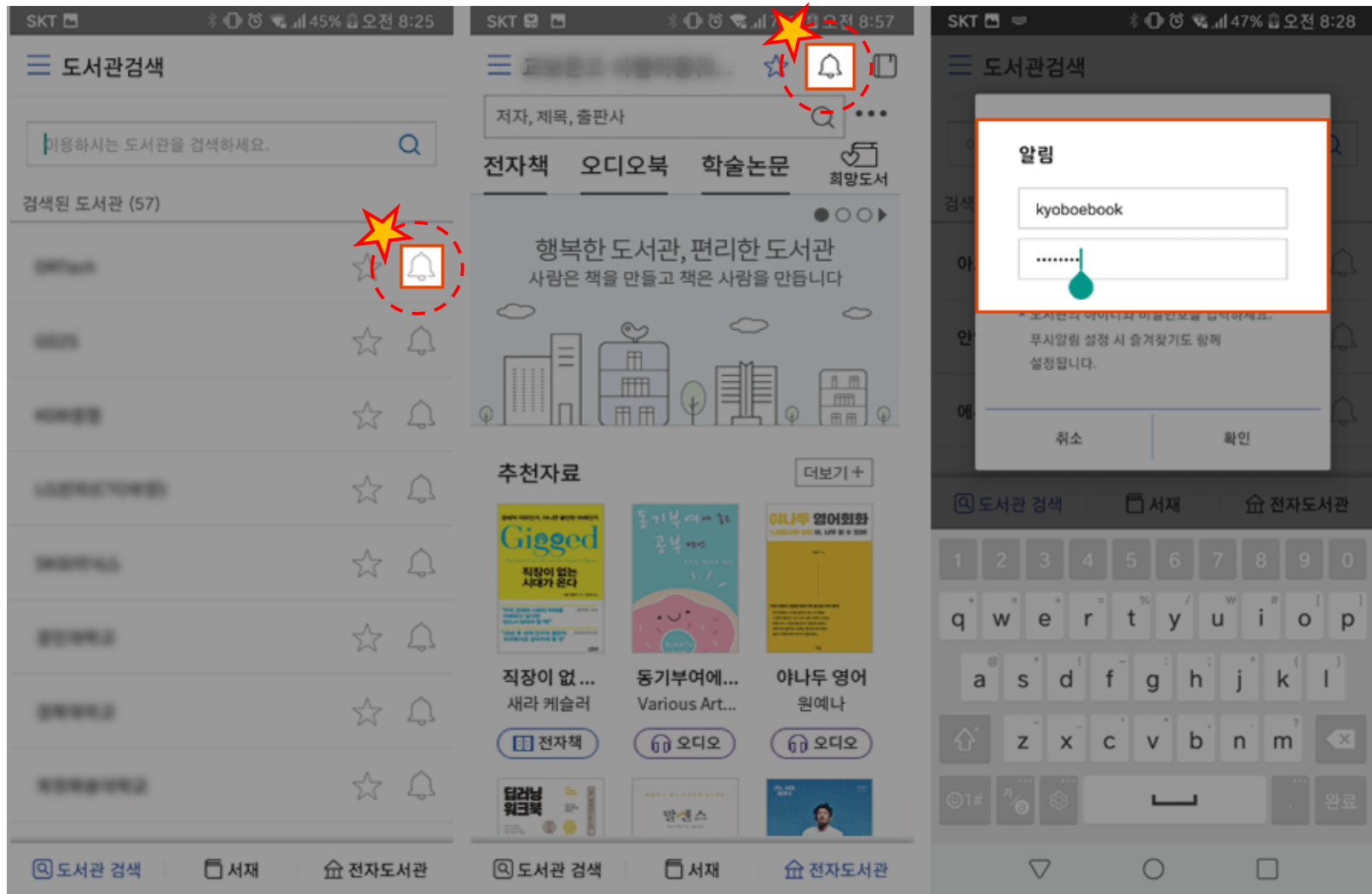
찜 찜

※ 모바일에서는 전자책과 오디오북, 학술논문만 이용할 수 있습니다.

전자책, 오디오북, 학술논문 외 콘텐츠는 내서재의 대출 목록에서도 표시되지 않습니다.

5. 푸시알림으로 예약도서 자동대출 알림 설정

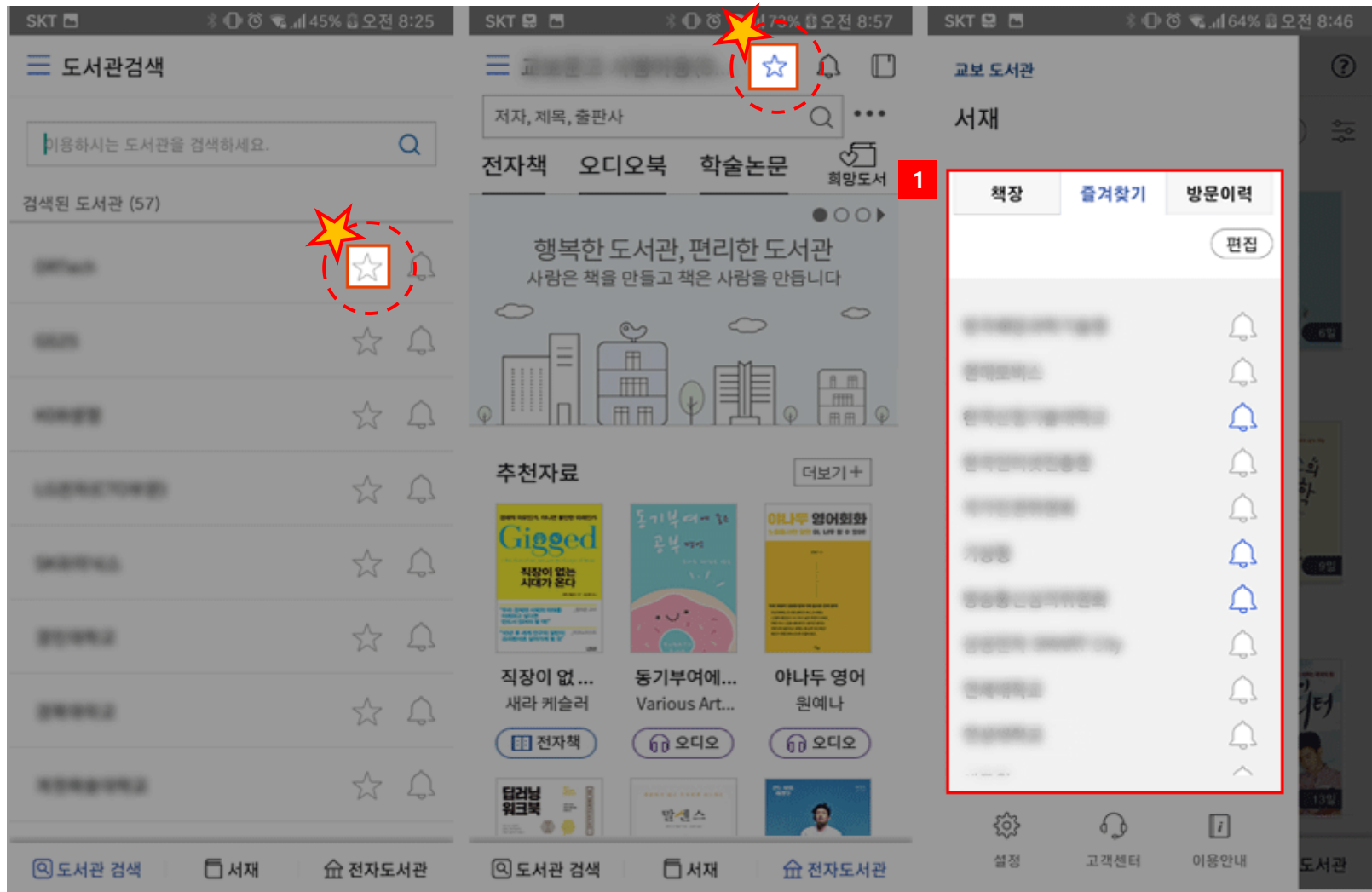
예약한 도서의 대출 알림, 대출한 도서의 반납 알림 기능을 설정하여 메시지를 받을 수 있습니다.
도서관검색 및 전자도서관 화면에서 종 모양 버튼을 누른 후 설정이 가능합니다.



6. 자주 이용하는 도서관 즐겨찾기 설정

자주 이용하는 도서관은 '즐거찾기'를 통해 편하게 전자도서관으로 찾아갈 수 있습니다.

도서관검색 및 전자도서관 화면에서 별(★) 모양 버튼을 눌러 설정이 가능합니다.

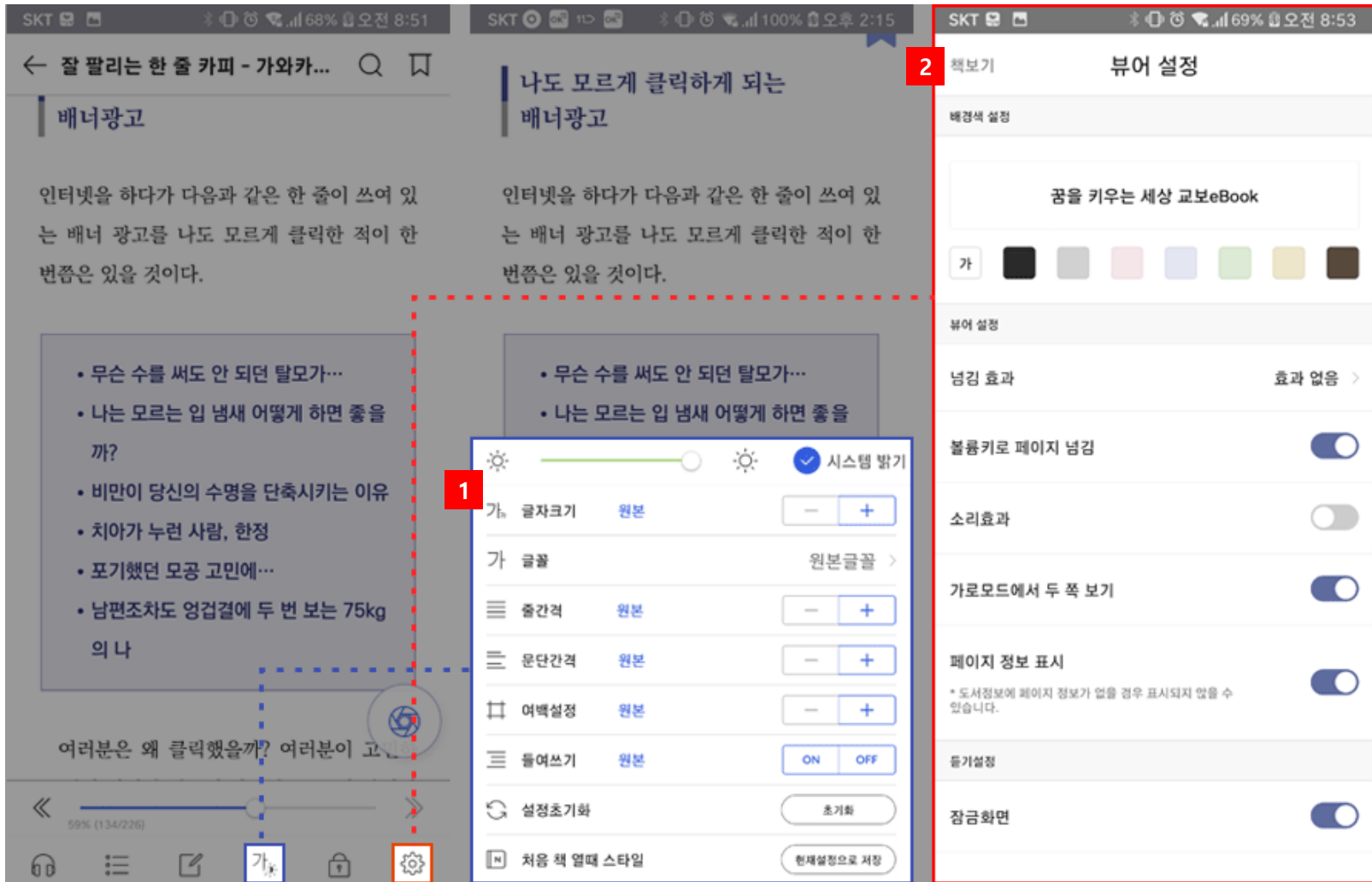


[1] 즐겨찾기 한 도서관은 책장 메뉴의 즐겨찾기 탭 메뉴에서 목록을 확인할 수 있습니다.

7. 나에게 맞는 뷰어 최적화 설정 방법

뷰어의 하단의 여러 가지의 설정 기능들이 제공되며 이용하기 편한 상태로 설정을 변경하시면 됩니다.

메뉴가 표시되지 않을 경우 화면의 중앙을 클릭하면 숨어있던 메뉴가 표시되며 다시 메뉴를 숨기고자 할 경우 화면 중앙을 클릭하시면 됩니다.

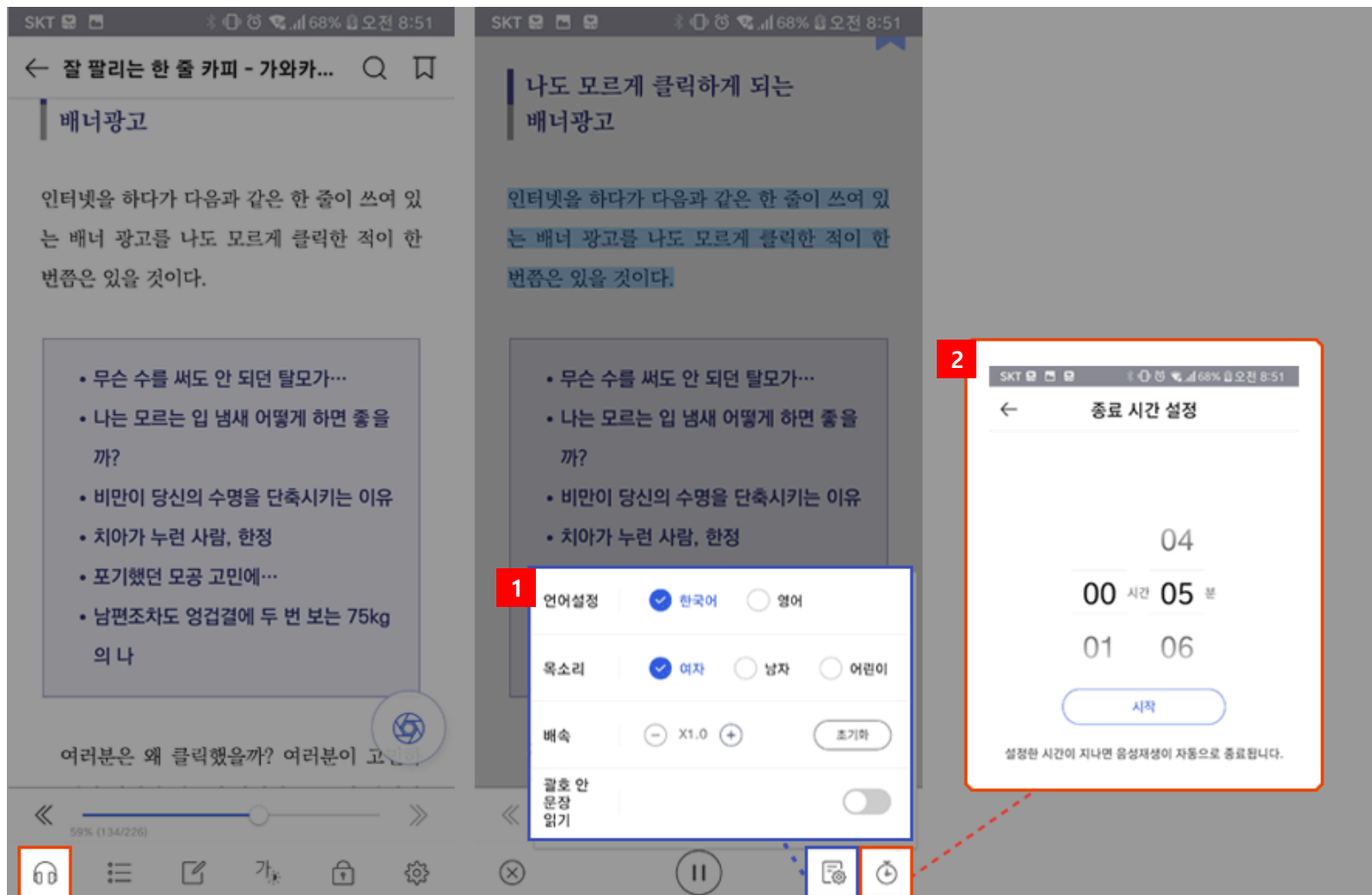


[1] 보기설정을 통해 글자크기, 간격을 조정할 수 있으며 글꼴을 변경할 수 있습니다.

[2] 뷰어설정을 통해 배경색 및 뷰어의 효과를 설정할 수 있습니다

8. 전자책 귀로 듣는 방법

뷰어 좌측 하단에 있는 헤드셋 모양의 버튼을 누르면 TTS(Text To Speech) 기능을 실행할 수 있습니다.
콘텐츠에 따라 TTS 엔진을 통한 문자 읽기 방식과 성우가 녹음한 퀄리티 있는 음원이 재생될 수 있습니다.



[1] 듣기 설정을 통해 언어, 음성, 속도를 설정할 수 있습니다.

[2] 자동정지 설정 기능으로 원하는 시간에 TTS 재생정지를 예약할 수 있습니다.