

교직원을 위한 나이스

# 연말정산 신고 안내

2024. 1.

“연말정산 나스 입력기간 1월 22일(월)부터 ~ 1월 23일(화)까지입니다”

## 2023년 교직원 연말정산 안내

☞ 2024년 1월 23일(화)까지 나이스 입력 및 증빙서류 꼭! 제출해 주세요~

☞ 2023년 연말정산 간소화 서비스 안내 ☞  
[2024년 1월 15일(월) 오픈]

- ▶ 연말정산은 나이스에 소득자 본인이 직접 입력하는게 원칙
  - ▶ 과다공제로 연말정산 수정신고 발생시 소득자 본인 직접 관할세무서 자진신고 원칙
  - ▶ 연말정산간소화 이용방법: 국번없이 126 ⇨ 1 ⇨ 5
  - ▶ 연말정산종합안내: 국세청⇨국세신고안내⇨연말정산⇨연말정산 종합 안내
    - ☞ 연말정산 신고안내(책자)등 종합안내 참고 [Click](#)
  - 연말정산에 필요한 소득공제 증빙자료를 인터넷에서 조회할 수 있는  
2023년 연말정산 간소화서비스가 **2024년 1월 15일(월) 오픈**
  - 본인의 소득공제를 조회하려면 반드시 공인인증서가 있어야 하며, 또한 근로자가 부양가족의 자료를 조회하려면 사전에 해당가족의 동의가 있어야함.(미성년 자녀의 자료는 별도 동의절차가 없어도 조회 가능)
- ☞ 기한내 서류 미제출 시 2024년 5월 개별적으로 세무서에서 연말정산 받아야 함.

☞ 부득이한 사유로 제출이 어려운 경우 ☞

국세청 홈택스(<http://www.hometax.go.kr>) 인증서 로그인⇨연말정산간소화서비스⇨근로 소득자 세액공제 내역조회⇨귀속년도(2023년)⇨근로소득이 있는 월만 선택⇨보험료부터 기부금까지 돋보기 클릭(해당 세액공제 아래에 기본공제 대상자에만 체크)⇨조회한 항목 한번에 내려받기⇨PDF파일 암호 없이 저장후⇨ **연말정산담당자 메일 또는 메신저**로 보내주세요.

☞ 기한내 서류 미제출 시 2024년 5월 개별적으로 세무서에서 연말정산 받으셔야 함.

■ **나이스 입력 및 증빙서류 제출기간**  
 ■ **2024.1.22.(월)~1.23.(화)까지**

- ▶ 홈택스 소득세액공제자료 **2024. 1. 15. (월)** 오픈
- ▶ 연말정산간소화 자료 최종 확정자료 제공일: **2024. 1.20.부터**
- ▶ **2024.1.20.부터** 연말정산 간소화 서비스에서 PDF파일 내려 받는걸 권장함.  
 ※ 연말정산 간소화 서비스에서 내려받은 “PDF파일 제출요함”

1. 국세청홈택스(<http://www.hometax.go.kr>) 인증서 로그인⇒조회/발급⇒연말정산⇒연말정산간소화

이 누리집은 대한민국 공식 전자정부 누리집입니다.

1 로그인 | 회원가입 | 인증센터 | 부서사용자 가입하기 | 화면크기 100% +

HomeTax 국세청홈택스

인가검색어 4. 소득금액증명원 검색어를 입력하세요.

My홈택스 전체메뉴 기존 홈택스 메뉴 보기

전자(세금)계산서 현금영수증·신용카드 국세증명·사업자등록 세금관련 신청/신고 세금신고 납부 고지·환급 지급명세서 자료제출·공익법인 장려금·연말정산 전자기부금 상담·불복·고충 제보·기타 세무대리 납세관리

로그인

국세청 홈택스에 오신 것을 환영합니다.

① 로그인 안되는 경우 [로그인 안내]를 눌러 도움받으세요. 로그인 안내

PC용 보안 프로그램 적용

공동·금융인증서 간편인증 (민간인증서) 아이디 로그인 생체인증 (얼굴·지문) 바코드 로그인

회원가입 인증서 등록

2 공동·금융인증서로 로그인하려면 해당 인증서가 홈택스에 사전등록되어 있어야 합니다.

공동·금융인증서

사용기

- ☞ 본인 공인인증서등록 ⇒ 인증서 등록 버튼 클릭⇒공인인증서등록 ⇒주민등록번호입력⇒ 등록하기⇒해당공인인증서선택후⇒확인
- ☞ 본인의 소득공제를 조회하려면 반드시 공인인증서가 있어야 하며, 근로자가 부양가족의 자료를 조회하려면 사전에 해당가족의 동의가 있어야 함. (미성년 자녀의 자료는 별도 동의절차가 없이도 조회 가능)

## 2. 장려금·연말정산 전자기부금 ⇨ 연말정산 간소화 ⇨ 근로자 소득세액공제 자료 조회

전자(세금)계산서 현금영수증·신용카드	국세증명·사업자등록 세금관련 신청/신고	세금신고	납부 고지·환급	지급명세서 자료제출·공익법인	<b>장려금·연말정산 전자기부금</b>	상당·불복·고충 제보·기타	세무대리 납세관리
<b>1</b>							
<b>근로자녀장려금 정기 신청</b>	·제도 안내 ·신청확인(취소) ·소득정보 제공동의 신청 ·주택 등 기준시가 조회	·안내대상자 여부조회(미안내사유) ·증빙서류 제출 ·소득자료 확인 ·승용차 가액 조회	·신청하기 ·계좌개설(변경/철회)신고 ·심사 진행상황 조회	·직접입력 신청 ·계산해보기 ·신청 취하			
<b>근로장려금 반기 신청</b>	·제도 안내 ·신청확인(취소) ·소득정보 제공동의 신청 ·주택 등 기준시가 조회	·안내대상자 여부조회(미안내사유) ·증빙서류 제출 ·소득자료 확인 ·승용차 가액 조회	·신청하기 ·계좌개설(변경/철회)신고 ·심사 진행상황 조회	·직접입력 신청 ·계산해보기 ·신청 취하			
<b>연말정산간소화</b>	·근로자 소득세액공제 자료 조회 ·중소기업취업자 소득세감면명세서 조회	·부양가족 자료제공 동의/조회 ·영수증 발급처 자료제출	·사업자 소득세액공제 자료 조회 ·연말정산 일괄제출	·소득세액공제 자료 삭제 신청			
<b>2</b>	<b>3</b>						

## 3. 귀속년도 2023년 ⇨ 근로소득 ① 있는 월만 선택 ⇨ 건강보험료부터 장애인증명서 까지 돋보기 클릭(해당 세액공제 아래에 기본공제 대상자에만 체크) ⇨ 조회한 항목 한번에 내려받기 ⇨ PDF파일로 저장(암호없이, 파일명:“2023년 연말정산 홍길동”)

소득·세액공제 자료 조회

**1** 귀속년도: 2023년

**2** 전체 월해제: ☒ 1월 ☒ 2월 ☒ 3월 ☒ 4월 ☒ 5월 ☒ 6월 ☒ 7월 ☒ 8월 ☒ 9월 ☒ 10월 ☒ 11월 ☒ 12월

**4** 한번에 내려받기 | 인쇄하기 | 점자받기 | 제공동의 현황

건강보험 (National Health Insurance)	국민연금 (National Pension)	보험료 (Insurance)	의료비 (Medical Expenses)	교육비 (Education Expenses)	신용카드 (Credit Card)	직불카드 등 (Debit Card)	현금영수증 (Cash Receipt)
개인연금저축/ 연금계좌 (Pension Savings)	주택자금 (Housing Funds)	월세액 (Monthly rent)	주택마련저축 (Home Purchasing Savings)	장기저축투자증권저축/ 벤처기업투자신탁 (LT investment savings/ Venture investment trust)	소기업·소상공인 공제부금 (Membership Fee For Small Size Enterprises)	기부금 (Donation)	장애인증명서 (Certificate of Person with Disability)

**3**

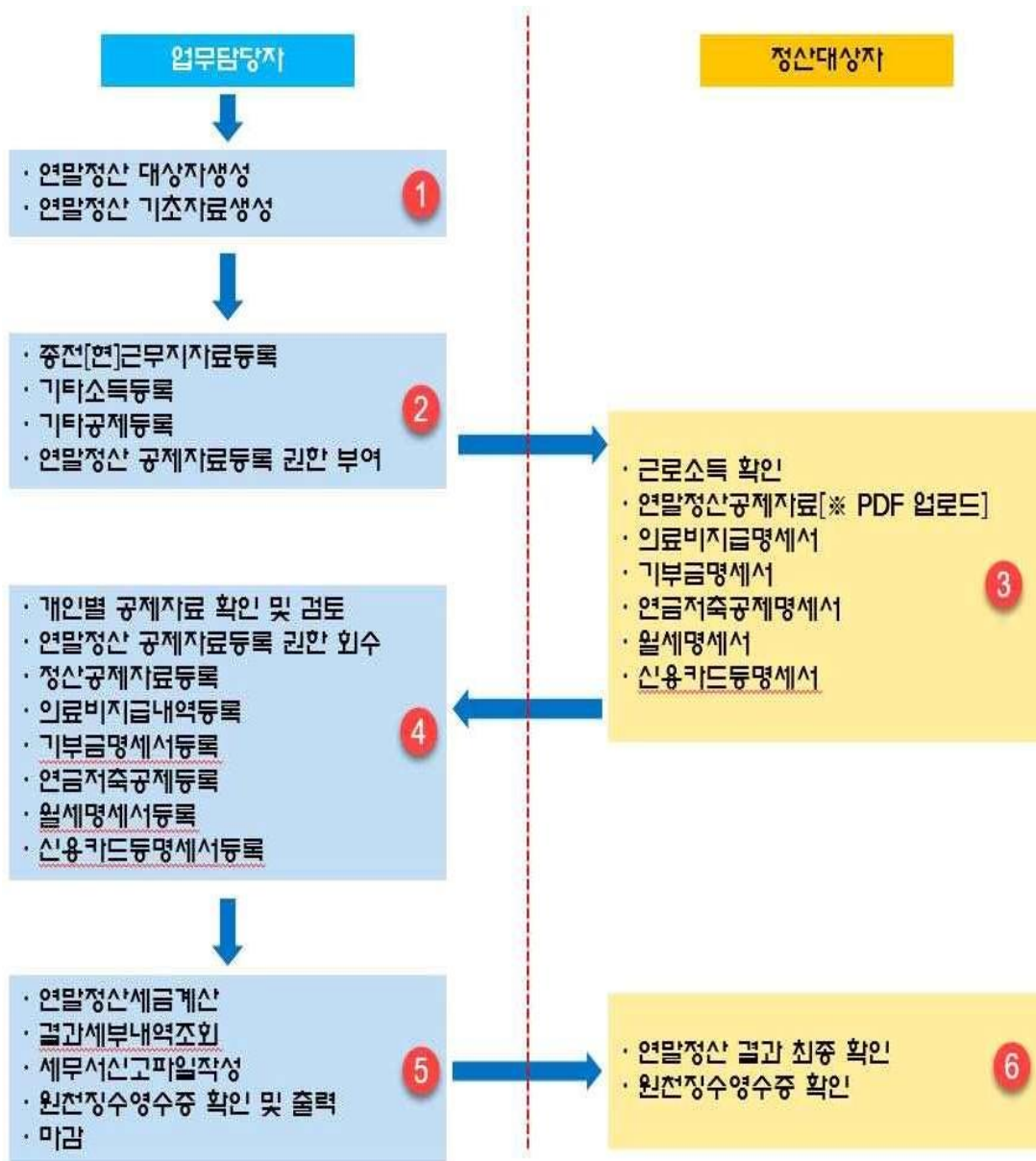
※ 연말정산간소화 자료는 소득·세액공제 증명서류 발급기관이 제출한 자료를 그대로 보여주는 것이므로 공제요건은 근로자가 확인해야 합니다.

각 공제 항목 선택하여 조회  
기본공제 대상에 해당하는 부분만 체크

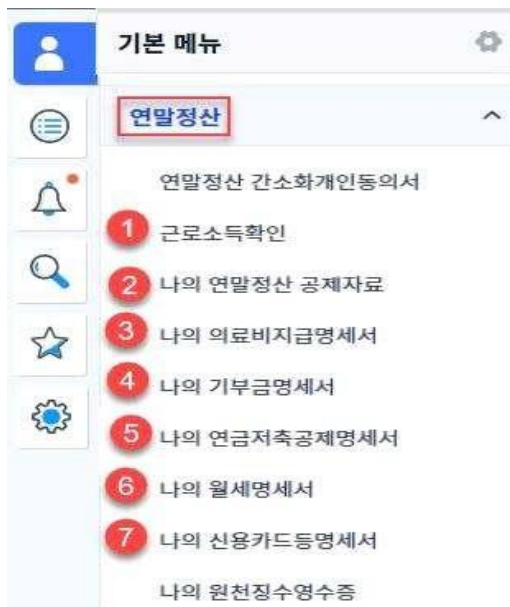
근로소득 있는 월만 선택

PDF파일로 다운로드 저장  
ex) 파일명: 2023년 연말정산(권오영)

## ▣ 나이스 연말정산 처리 흐름도 ▣

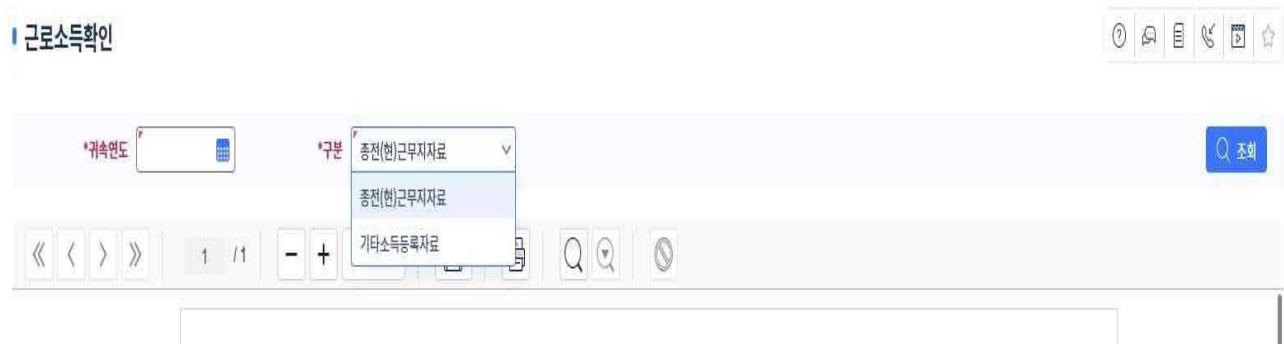


#### 4. 나이스 ⇨ 기본메뉴 ⇨ 연말정산



##### ① 근로소득확인

나이스 ⇨ 기본메뉴 ⇨ 연말정산 ⇨ 근로소득확인 ⇨ 귀속연도(2023) ⇨ 구분[ 종전(현)근무지자료, 기타소득등록자료 ] ⇨ 조회



##### ② 나의 연말정산 공제자료등록 ⇨ 기본사항 탭

나이스 ⇨ 기본메뉴 ⇨ 연말정산 ⇨ 나의 연말정산 공제자료 ⇨ 귀속연도(2023) ⇨ 조회 ⇨ 기본사항 탭 ⇨ 세대주, 세대원 선택 ⇨ 근무기간 확인 및 변경 ⇨ 저장





## ② 나의 연말정산 공제자료등록 ⇨ 인적공제 탭

나이스 ⇨ 기본메뉴 ⇨ 나의 메뉴 ⇨ 연말정산 ⇨ 나의 연말정산 공제자료 ⇨ 귀속년도(2023) ⇨ 조회 ⇨ 인적공제탭 ⇨ 인적공제대상자 확인( 추가 및 삭제 )

※ 주의: 홈택스에서 다운 받은 PDF파일 업로드시 인적공제내역에 존재하지 않는 자료는 등록 안 되오니 인적공제 내역과 홈택스에서 다운 받은 PDF파일의 인적공제내역이 일치 해야함.

※ 상단은 국세청 연말정산 간소화 금액, 하단은 그 밖의 공제자료 금액임.

나의 연말정산 공제자료등록

\*귀속년도

기본사항 근무지실적 **인적공제** 특별공제 그밖의소득공제 세액공제/영세 소득공제신고서 PDF업로드 원천징수영수증

※ 기본공제 : 직계존속(만 60세이상), 형제자매(만 60세이상 만 20세이하), 직계비속(만 20세이하, 배우자 그밖의 부양가족은 소득 500만원이하)  
 ※ 국세청 PDF 파일에서 제공하지 않은 자료는 각 항목의 아래권에 입력하시기 바랍니다.  
 ※ 중도천사의 경우에는 이직공제에 보이므로공제대 등록 가능합니다.

인적공제 Total 4

성명	인적공제	보험료		의료비														
		건강	고용	보장성	장애인전용	일반	난임	65세이상 장애인 건강보험	실손의 보험금									
<input type="checkbox"/> 소득공제관계	주민등록번호	기본공제	부녀자	한부모	경로자	자녀세액	출산임양	출산임양 구분코드	장애인	장애인 구분코드	건강	고용	보장성	장애인전용	일반	난임	65세이상 장애인 건강보험	실손의 보험금

☐

## ② 나의 연말정산 공제자료등록 ⇨ PDF업로드 탭

나이스 ⇨ 기본메뉴 ⇨ 연말정산 ⇨ 나의 연말정산 공제자료 ⇨ 귀속년도 (2023년) ⇨ 조회 ⇨ PDF업로드 ⇨ 찾기[홈택스에서 다운 받은 PDF파일(2023년 연말정산 홍길동.pdf) 파일 찾기] ⇨ 등록

▶ 일괄내역 업로드만 사용, 개별내역 업로드 사용금지

나의 연말정산 공제자료등록

\*귀속년도

기본사항 근무지실적 인적공제 특별공제 그밖의소득공제 세액공제/영세 소득공제신고서 **PDF업로드** 원천징수영수증

※ 일괄내역 업로드 PDF파일은 반드시 '한번에 내려받기'로 다운로드 받은 파일만 처리됩니다.  
 ※ 파일 업로드시 주의사항  
 - PDF파일 전본 확인은 국세청 소득세공제 자료 내려받기에서 [참고] 사항을 참고하거나 홈택스 홈페이지 자료실에서 전본 확인용 프로그램을 받아 설치 하시기 바랍니다.  
 - PDF파일 등록 시 기존에 등록된 내용을 먼저 삭제하고나서 첨부한 파일을 등록합니다.  
 - 업로드시 인적공제내역에 존재하지 않는 자료는 등록 안 되오니 먼저 인적공제내역에 입력 후 등록하십시오.  
 - 상세내역(의료비, 기부금, (개인)연금저축/퇴직연금, 주택마련저축, 장기집합종금저축) 자료만 개별내역에 등록할 수 있습니다.  
 - 국세청 연말정산 사이트에서 PDF파일 다운로드시 비밀번호를 설정한 경우 비밀번호 입력란에 입력해야합니다.  
 - PDF파일업로드 메뉴에서 등록된 파일은 업로드 이후에는 업로드 한 파일을 다운받을 수 없습니다.

일괄내역 업로드 본인(Y),배우자(Y),부양가족(O),경로우대(O),장애자(O),자녀양육(O)

비밀번호  PDF파일

※ 주의: 초기화 버튼을 누르면 PDF로 업로드한 내용이 모두 삭제됨

입력시 유의 사항

1. 정산공제자료 PDF파일 등록전 인적공제 대상자 확인후 소득 기본대상자가 아닌 대상자는 삭제 후 업로드 해야함.

⇒ 홈택스에서 받은 파일의 기본공제 대상자와 나이스 나의 연말정산 공제자료등록-인적공제 기본대상자가 일치 해야함(홈택스 PDF파일 다운로드시에도 기본공제 대상자만 받아야함)

⇒ 인적공제 대상자 반드시 주민등록번호 확인 요함

2. 홈택스 공제자료 외 의료비지급명세서등록, 기부금명세서등록 입력시 사업자등록번호 및 주민등록번호는 숫자만 입력해야 함.

ex) 750308-1234567  $\Rightarrow$  7503081234567

③~⑦ 의료비, 기부금, 연금저축, 월세명세, 신용카드등명세서 메뉴

※ 국세청 연말정산 간소화 서비스 자료가 아닌 그밖의 공제 자료 등록(의료비등)시 입력 메뉴

나이스 ⇒ 기본메뉴 ⇒ 나의메뉴 ⇒ 연말정산 ⇒ **의료비, 기부금, 연금저축, 월세명세** ,  
**신용카드**⇒ 귀속년도 (2023년) ⇒ 조회 ⇒ 등록 ⇒ **출력 ⇒ 서명 제출**

**연말정산** | **의료비지급명세서등록**

1. 나의 의료비지급명세서

2. \*귀속연도   ☐ 실손의료비 포함여부

※ 본 자료는 급여담당자가 권한을 부여하여야 등록,수정,삭제가 가능하니 권한이 필요한 분은 급여담당자에게 연락하여 주시기 바랍니다.

3. 연말정산 작업이 마감되었습니다. Total 39

□	사업자등록번호	성명	의료증빙코드	지급건수	지급금액	성명	주민등록번호	본인통해당여부	의료비상세구분	난임수술비해당여부	산후조리원의료비여부	실손의료보험금여부	안경구입비여부	미숙아의료비여부
---	---------	----	--------	------	------	----	--------	---------	---------	-----------	------------	-----------	---------	----------



## [붙임1]

### 증빙서류제출

제출기한	2024년 1월 23일(화)	
입력기간	2024년 1월 22일(월) ~ 1월 23일(화)	
제출서류	대상 및 증빙	방법
① 소득공제신고서	전교직원 나이스 출력물 서명 제출	☞ 나이스⇒기본메뉴⇒연말정산⇒나의 연말 정산 공제자료⇒소득 공제신고서탭⇒귀속년도(2023년)⇒조회 후 출력 서명 제출
② 의료비공제신고서	해당자만 나이스 출력물 서명제출	☞ 나이스⇒기본메뉴⇒연말정산⇒나의 의료비지급명세서⇒귀속년도(2023년)⇒조회 후 출력 서명 제출 ☞ 증빙서류 첨부 제출
③ 기부금공제신고서	해당자만 나이스 출력물 서명제출	☞ 나이스⇒기본메뉴⇒연말정산⇒나의 기부금명세서⇒귀속년도(2023년)⇒조회 후 출력 서명 제출 ☞ 증빙서류 첨부 제출
④ 연금저축공제, 월세명세서, 신용카드	해당자만 나이스 출력물 서명제출	☞ 나이스⇒기본메뉴⇒연말정산⇒나의 연금저축공제명세서⇒귀속년도(2023년)⇒조회 후 출력 서명 제출 ☞ 증빙서류 첨부 제출 ☞ 나이스⇒기본메뉴⇒연말정산⇒나의 월세명세서⇒귀속년도(2023년)⇒조회 후 출력 서명 제출 ☞ 증빙서류 첨부 제출 ☞ 나이스⇒기본메뉴⇒연말정산⇒나의 신용카드등명세서⇒귀속년도(2023년)⇒조회 후 출력 서명 제출 ☞ 증빙서류 첨부 제출
⑤ 주민등록등본	기본공제 대상 확인용으로 사용하니 꼭 제출	☞ 정부24: <a href="http://www.gov.kr">http://www.gov.kr</a>
⑥ 가족관계증명서	부양대상가족이 주거를 함께 아니하는 경우만 제출	☞ 대법원 전자가족관계등록시스템: <a href="http://efamily.scourt.go.kr">http://efamily.scourt.go.kr</a>
⑦ 국세청홈택스 연말정산간소화서비스 PDF파일 및 기타 증빙서류	전교직원	☞ 국세청홈택스( <a href="http://www.hometax.go.kr">http://www.hometax.go.kr</a> ) 인증서 로그인⇒장여금·연말정산 전자기부금 ⇒ 연말정산 간소화 ⇒ 근로자 소득세액공제 자료 조회⇒귀속년도(2023년)⇒근로소득이 있는 월만 선택⇒건강보험부터 장애인증명서까지 돌보기 클릭(해당 세액공제 아래에 기본공제 대상자에만 체크)⇒조회한 항목 한번에 내려받기⇒PDF파일 암호 없이 저장[파일명: 2023년 연말정산 본인성명.pdf]  ※ 연말정산 간소화 서비스에서 내려받은 “PDF파일도 제출 요함” ☞ 기타 증빙서류 제출
⑧ 종전 근무지 소득자료	해당 교직원	나이스 연계가 되지 않는 종전근무지 소득이 있는 경우, 소득 확인 가능 증빙서류(사업자등록번호와 재직기간이 표기된 임금대장 또는 근로소득원천징수영수증 등)