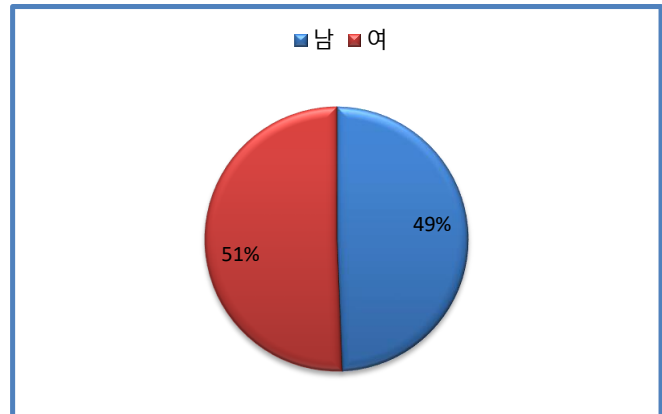


2020 학교급식 만족도 설문 결과 분석(학생)

전주중앙초등학교

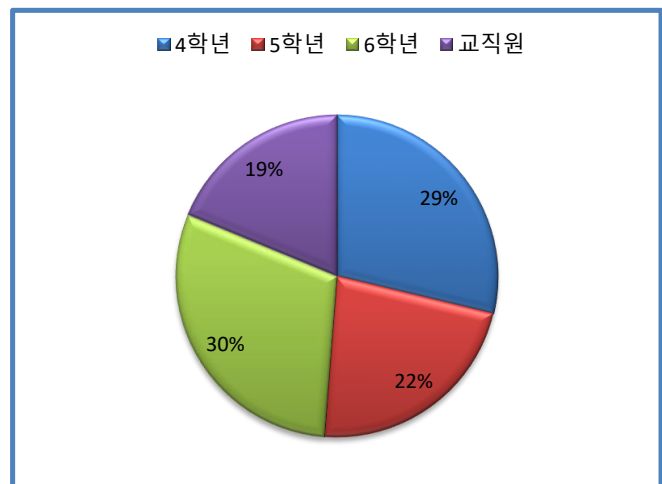
(1-1) 응답자 성별

구분	문항	응답수(명)	응답률(%)
①	남	40	49.4%
②	여	41	50.6%
		81	100.0%



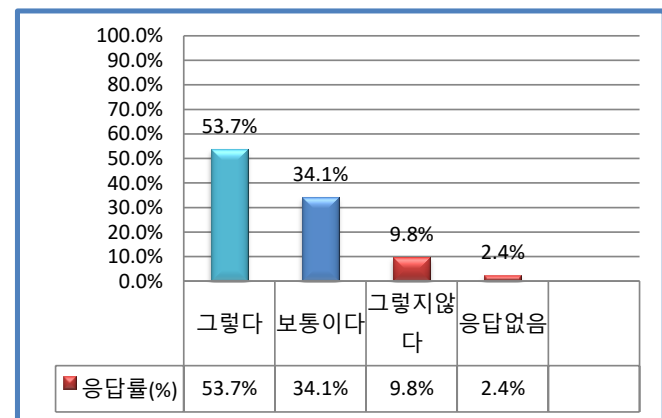
(1-2) 대상

구분	문항	응답수(명)	응답률(%)
①	4학년	23	28.8%
②	5학년	18	22.5%
③	6학년	24	30.0%
④	교직원	15	18.8%
		80	100.0%



1. 우리 학교급식은 건강과 올바른 식습관 형성에 도움을 준다.

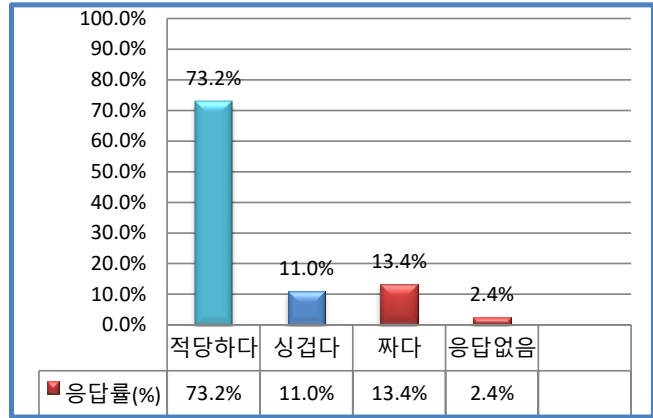
구분	문항	응답수(명)	응답률(%)
①	그렇다	44	53.7%
②	보통이다	28	34.1%
③	그렇지않다	8	9.8%
④	응답없음	2	2.4%
계		82	100.0%



☞ 분석결과 기록 : 학교급식이 건강과 올바른 식습관 형성에 도움을 준다는 긍정적인 생각이 87.8%이고, 부정적인면이 9.8%로 있으며 지속적인 교육이 필요함.

2. 우리 학교급식에서 제공하는 음식의 간은 적당하다.

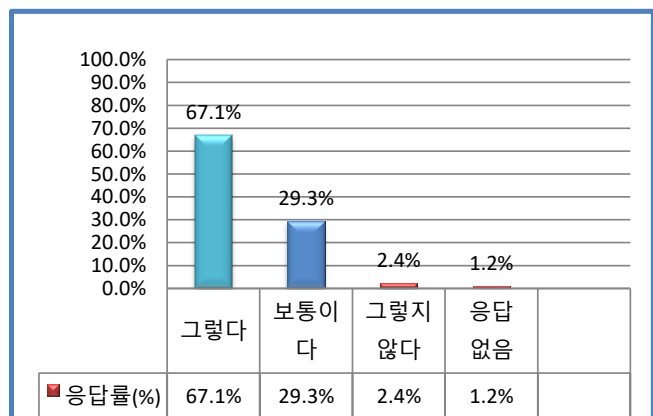
구분	문항	응답수(명)	응답률(%)
①	적당하다	60	73.2%
②	상겁다	9	11.0%
③	짜다	11	13.4%
④	응답 없음	2	2.4%
계		82	100.0%



☞ 분석결과 기록 : 음식의 간은 84.2%가 보통이상이며 짜다가 13.4%로 평가되었다.
불만족부분이 있으며, 염도측정을 하고 있으나 불만족한 부분이 어느 부분인지 확인이 필요함.

3. 우리 학교 급식은 위생적이다.

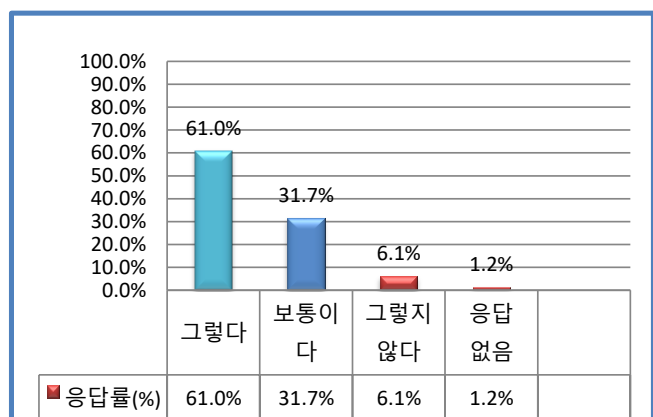
구분	문항	응답수(명)	응답률(%)
①	그렇다	55	67.1%
②	보통이다	24	29.3%
③	그렇지 않다	2	2.4%
④	응답 없음	1	1.2%
계		82	100.0%



☞ 분석결과 기록 : 전체적으로 학교급식이 위생적이라고 답했다.

4. 우리 학교 급식에 사용되는 식재료의 품질은 좋은 것을 사용한다고 생각한다.

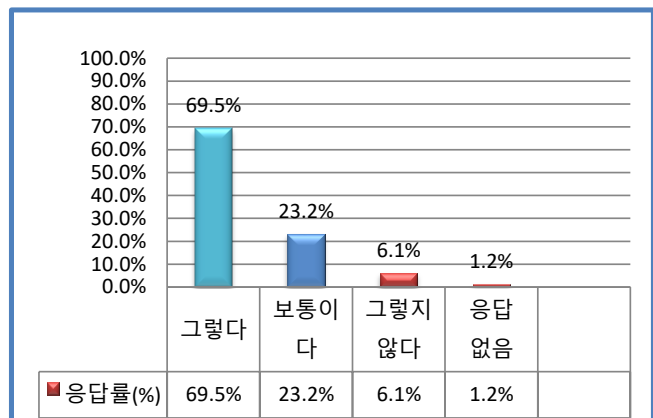
구분	문항	응답수(명)	응답률(%)
①	그렇다	50	61.0%
②	보통이다	26	31.7%
③	그렇지 않다	5	6.1%
④	응답 없음	1	1.2%
계		82	100.0%



☞ 분석결과 기록 : 전체적으로 보통이상인 92.7%이상임

5. 우리학교는 식사와 배식 시 질서에 관해 선생님이나 영양선생님이 지도를 해주신다.

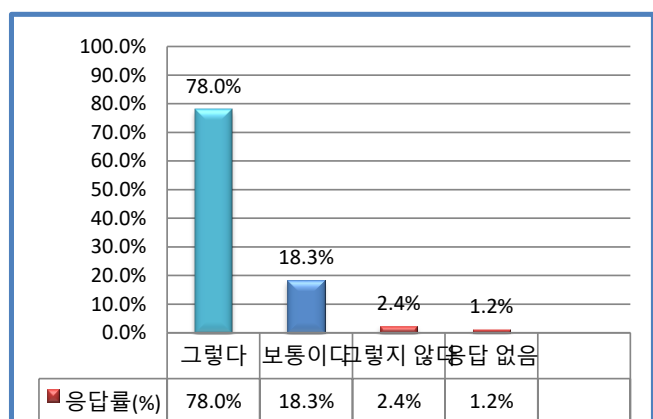
구분	문항	응답수(명)	응답률(%)
①	그렇다	57	69.5%
②	보통이다	19	23.2%
③	그렇지 않다	5	6.1%
④	응답 없음	1	1.2%
계		82	100.0%



☞ 분석결과 기록 : 보통이상이 92.7%로 답함.

6. 우리학교에서는 영양량, 식품알레르기, 식재료 원산지 등 식단에 대한 정보를 가정통신문, 학교홈페이지 등으로 제공한다.

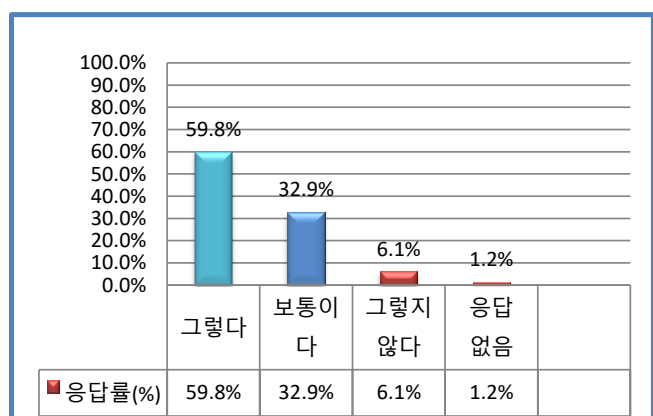
구분	문항	응답수(명)	응답률(%)
①	그렇다	64	78.0%
②	보통이다	15	18.3%
③	그렇지 않다	2	2.4%
④	응답 없음	1	1.2%
계		82	100.0%



☞ 분석결과 기록 : 보통이상이 96.3%이상으로 가정통신문으로 영양소식지를 받는것을 인지하고 있음

7. 우리 학교에서 배식은 원활하게 이루어진다.

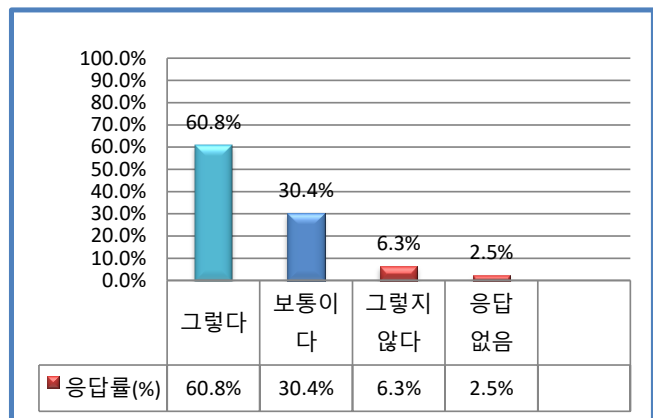
구분	문항	응답수(명)	응답률(%)
①	그렇다	49	59.8%
②	보통이다	27	32.9%
③	그렇지 않다	5	6.1%
④	응답 없음	1	1.2%
계		82	100.0%



☞ 분석결과 기록 : 보통이상이 93.9%이상임

8. 우리 학교급식 장소(식생활관)는 편안하다고 생각한다.

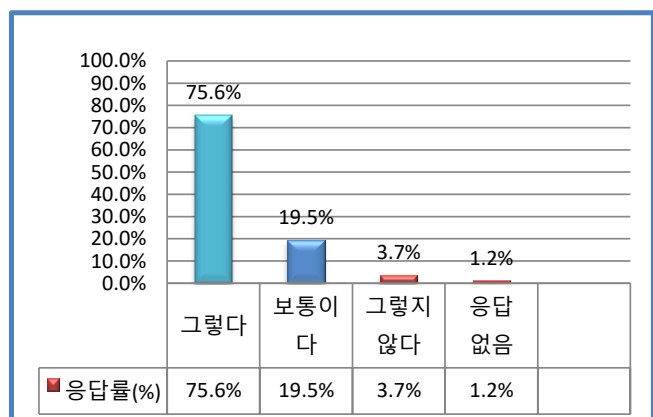
구분	문항	응답수(명)	응답률(%)
①	그렇다	48	60.8%
②	보통이다	24	30.4%
③	그렇지 않다	5	6.3%
④	응답 없음	2	2.5%
계		79	100.0%



☞ 분석결과 기록 : 보통이상이 86.7% 이상임. 대체적으로 장소에는 만족함.

9. 음식을 배식해 주시는 분들은 친절하다.

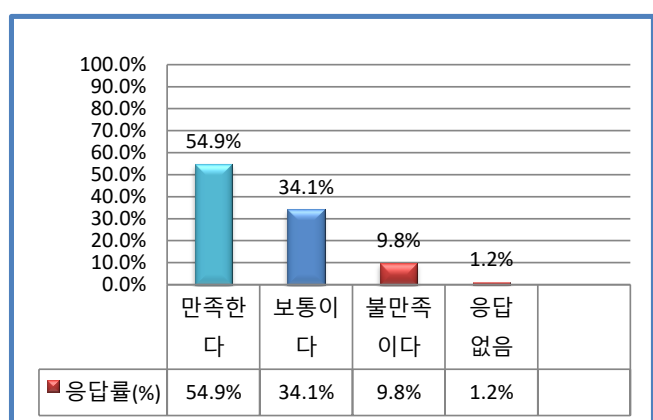
구분	문항	응답수(명)	응답률(%)
①	그렇다	62	75.6%
②	보통이다	16	19.5%
③	그렇지 않다	3	3.7%
④	응답 없음	1	1.2%
계		82	100.0%



☞ 분석결과 기록 : 보통이상이 98%이상임

10. 나는 전반적으로 학교급식에 만족한다.

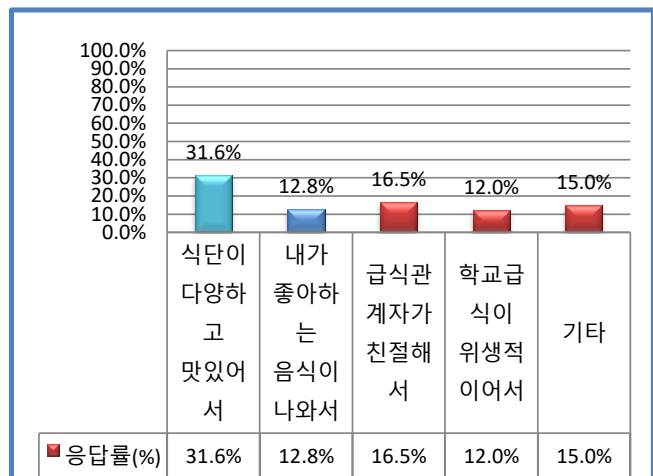
구분	문항	응답수(명)	응답률(%)
①	만족한다	45	54.9%
②	보통이다	28	34.1%
③	불만족이다	8	9.8%
④	응답 없음	1	1.2%
계		82	100.0%



☞ 분석결과 기록 : 보통이상이 90.8%이상이고, 불만족이 9.2%로 이므로 앞으로 만족할 수 있도록 노력함.

10-1 학교급식에 만족하는 이유는?(여러개 응답 가능)

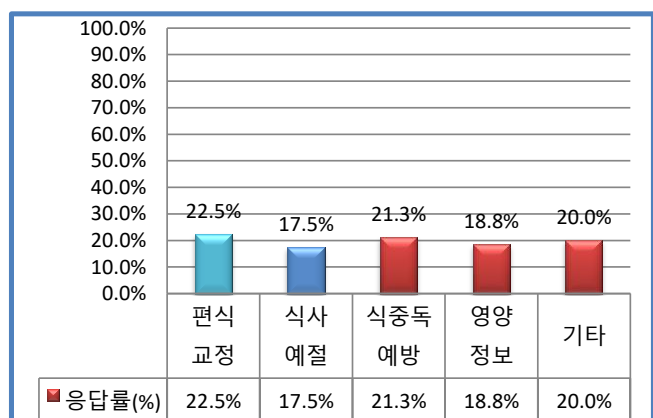
구분	문항	응답수(명)	응답률(%)
①	식단이 다양하고 맛있어서	42	31.6%
②	내가 좋아하는 음식이 나와서	17	12.8%
③	급식관계자가 친절해서	22	16.5%
④	학교급식이 위생적이어서	16	12.0%
⑤	기타	20	15.0%
	응답없음	16	12.0%
계		133	100.0%



☞ 분석결과 기록 : 보통이상이 90.8%이상이고, 불만족이 9.2%로 이므로 앞으로 만족할 수 있도록 노력요함.

11. 영양교육 수업중 증점적으로 교육했으면 하는 내용은?

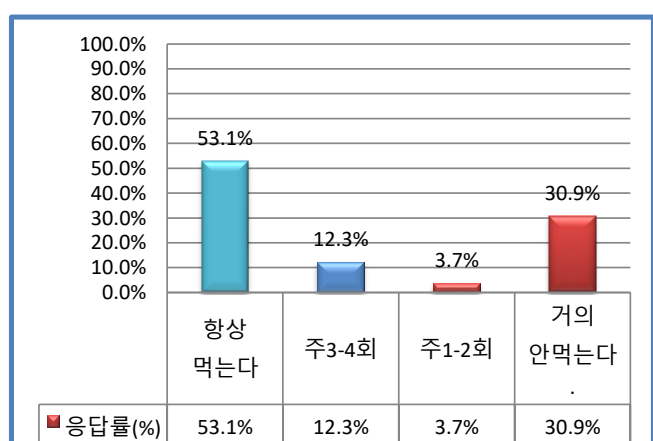
구분	문항	응답수(명)	응답률(%)
①	편식 교정	18	22.5%
②	식사 예절	14	17.5%
③	식중독 예방	17	21.3%
④	영양 정보	15	18.8%
⑤	기타	16	20.0%
계		80	100.0%



☞ 분석결과 기록 : 편식교정과 식중독예방 안내에 더 집중해서 교육을 해야 할것 같다.

12. 학교 등교 전에 아침식사를 하고 오나요?

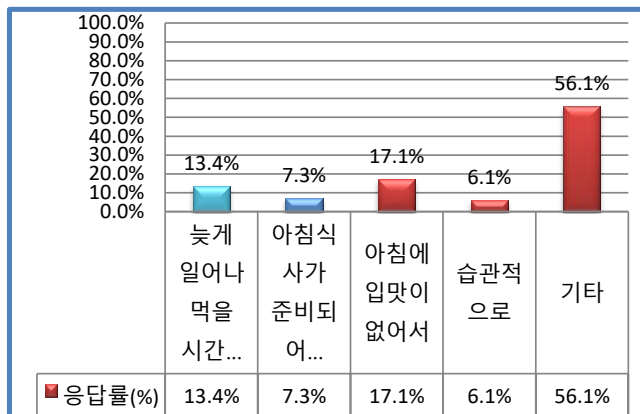
구분	문항	응답수(명)	응답률(%)
①	항상 먹는다	43	53.1%
②	주3-4회	10	12.3%
③	주1-2회	3	3.7%
④	거의 안먹는다.	25	30.9%
계		81	100.0%



☞ 분석결과 기록 : 아침식사를 안하고 학교에 등교하는 학생수가 30.9%이상이어서 아침식사의 중요성을 교육시켜야 될 것 같다

12-1. 아침식사를 하지 않는 경우(②,③,④에 답한 경우) 그 이유는?

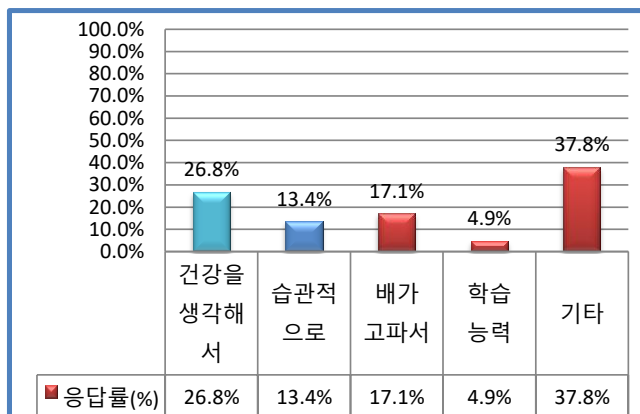
구분	문항	응답수(명)	응답률(%)
①	늦게 일어나 먹을 시간이 없어서	11	13.4%
②	아침식사가 준비되어 있지 않아서	6	7.3%
③	아침에 입맛이 없어서	14	17.1%
④	습관적으로	5	6.1%
⑤	기타	46	56.1%
계		82	100.0%



👉 분석결과 기록

12-2. 아침식사를 하는 경우(①,②,③에 답한 경우) 그 이유는?

구분	문항	응답수(명)	응답률(%)
①	건강을 생각해서	22	26.8%
②	습관적으로	11	13.4%
③	배가 고파서	14	17.1%
④	학습 능력	4	4.9%
⑤	기타	31	37.8%
계		82	100.0%



👉 분석결과 기록

13. 우리 학교 급식에서 가장 맛있었던 것은?

👉 김치, 과일푸딩, 탄두리치킨, 부대찌개, 떡볶이피자, 짜장밥, 김치찌개, 피자, 김치볶음밥, 샌드위치, 떡볶이, 스파게티, 짜장면, 육개장, 탕수육, 제육볶음, 떡갈비, 닭볶음탕, 돈까스, 미숫가루, 에그타르트, 구슬아이스크림, 순두부찌개 등