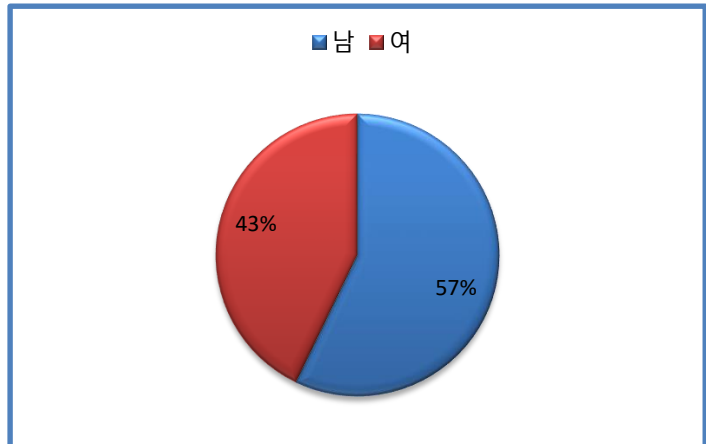


2019 학교급식 만족도 설문 결과 분석(학생)

전주중앙초등학교

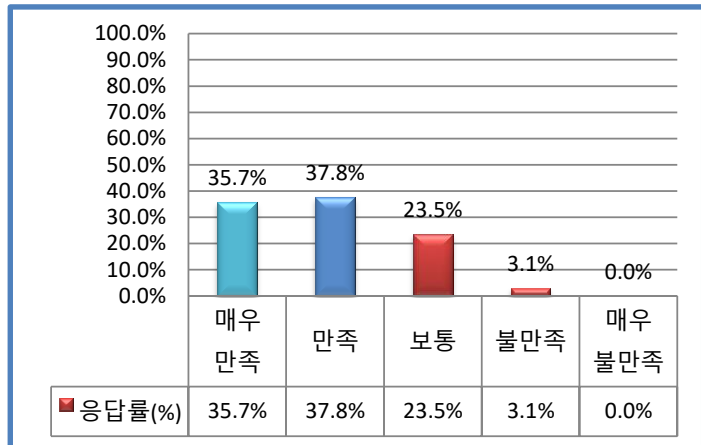
1. 응답자 성별

구분	문항	응답수(명)	응답률(%)
①	남	56	57.1%
②	여	42	42.9%
		98	100.0%



2-1. 우리 학교급식은 건강과 올바른 식습관 형성에 도움을 준다.

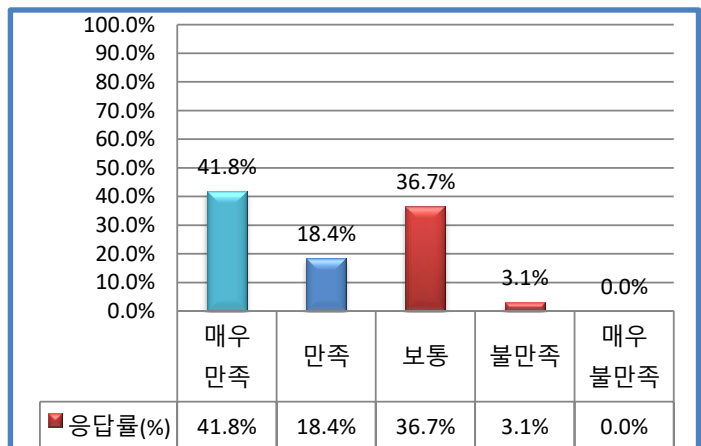
구분	문항	응답수(명)	응답률(%)
①	매우 만족	35	35.7%
②	만족	37	37.8%
③	보통	23	23.5%
④	불만족	3	3.1%
⑤	매우 불만족	0	0.0%
계		98	100.0%



☞ 분석결과 기록 : 학교급식이 건강과 올바른 식습관 형성에 도움을 준다는 긍정적인 생각이 96.9%이고, 부정적인면이 3.1%로 있으며 지속적인 교육이 필요함.

2-2. 우리 학교급식에서 제공하는 음식의 간은 적당하다.

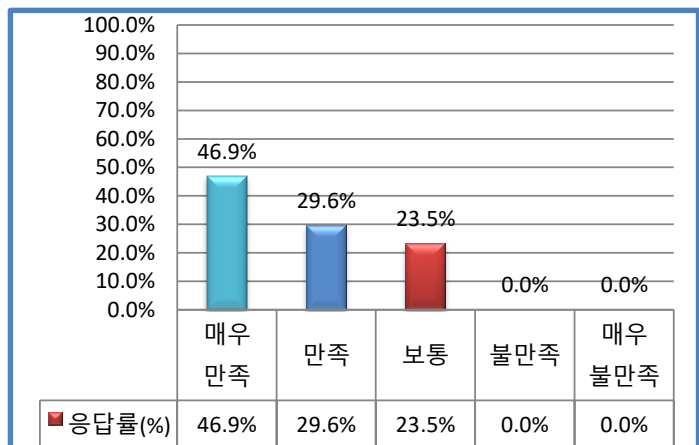
구분	문항	응답수(명)	응답률(%)
①	매우 만족	41	41.8%
②	만족	18	18.4%
③	보통	36	36.7%
④	불만족	3	3.1%
⑤	매우 불만족	0	0.0%
계		98	100.0%



☞ 분석결과 기록 : 음식의 간은 96.9%가 보통이상이며 불만족이 3.1%로 평가되었다. 불만족부분이 있으며, 염도측정을 하고 있으나 불만족한 부분이 어느 부분인지 확인이 필요함.

2-3. 우리 학교 급식은 위생적이다.

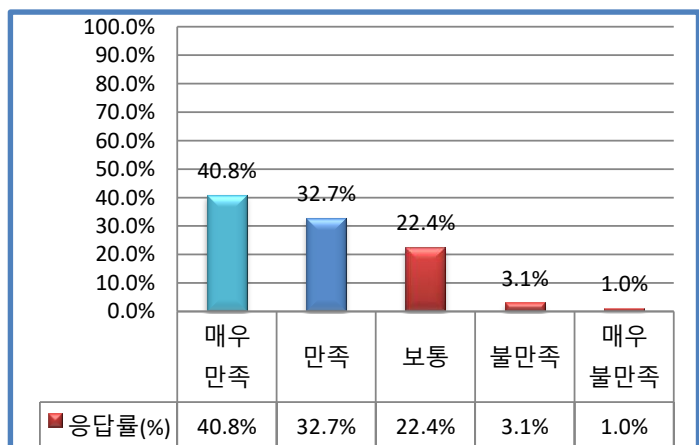
구분	문항	응답수(명)	응답률(%)
①	매우 만족	46	46.9%
②	만족	29	29.6%
③	보통	23	23.5%
④	불만족	0	0.0%
⑤	매우 불만족	0	0.0%
계		98	100.0%



☞ 분석결과 기록 : 전체적으로 학교급식이 위생적이라고 답했다.

2-4. 우리 학교 급식에 사용되는 식재료의 품질은 믿을만하다.

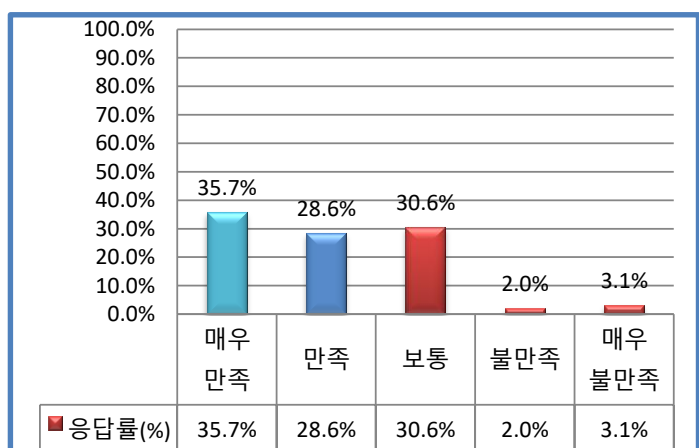
구분	문항	응답수(명)	응답률(%)
①	매우 만족	40	40.8%
②	만족	32	32.7%
③	보통	22	22.4%
④	불만족	3	3.1%
⑤	매우 불만족	1	1.0%
계		98	100.0%



☞ 분석결과 기록 : 전체적으로 보통이상이 95.9%이상임

2-5. 우리학교는 식사와 배식 시 질서에 관해 선생님이나 영양교사가 지도를 해주신다.

구분	문항	응답수(명)	응답률(%)
①	매우 만족	35	35.7%
②	만족	28	28.6%
③	보통	30	30.6%
④	불만족	2	2.0%
⑤	매우 불만족	3	3.1%
계		98	100.0%

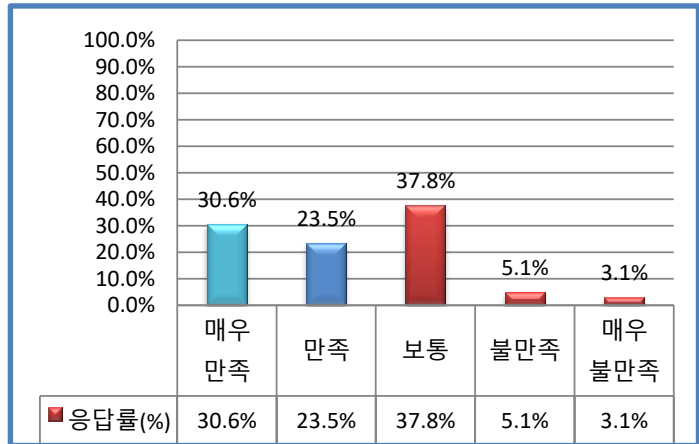


☞ 분석결과 기록 : 보통이상이 94.9%로 답함.

2-6. 우리학교는 급식에 관한 의견을 조사하거나 건의함, 학교홈페이지 게시판 등을 통해 급식에 관한

의견을 제시할 수 있다.

구분	문항	응답수(명)	응답률(%)
①	매우 만족	30	30.6%
②	만족	23	23.5%
③	보통	37	37.8%
④	불만족	5	5.1%
⑤	매우 불만족	3	3.1%
계		98	100.0%

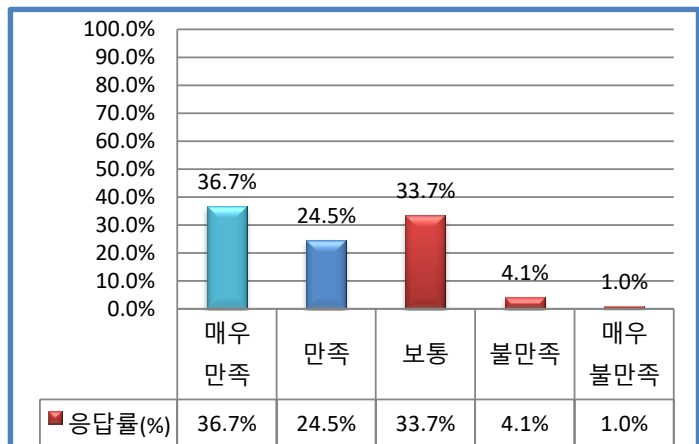


☞ 분석결과 기록 : 보통이상이 91.8%로 나타남. 학교홈페이지나. 급식에 관해 소통할 수 있는 방법이 아직 미흡한것 같다.

2-7. 우리 학교에서는 영양량, 식품알레르기, 식재료 원산지 등 식단에 대한 정보를 가정통신문, 학교

홈페이지 등으로 제공한다.

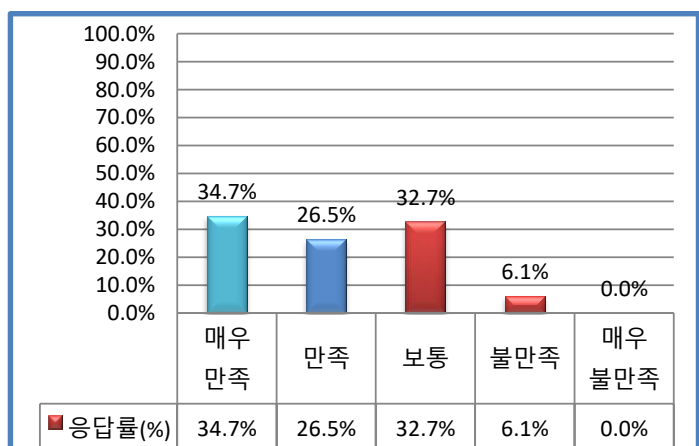
구분	문항	응답수(명)	응답률(%)
①	매우 만족	36	36.7%
②	만족	24	24.5%
③	보통	33	33.7%
④	불만족	4	4.1%
⑤	매우 불만족	1	1.0%
계		98	100.0%



☞ 분석결과 기록 : 보통이상이 94.9%이상으로 가정통신문으로 영양소식지를 받는것을 인지하고 있음

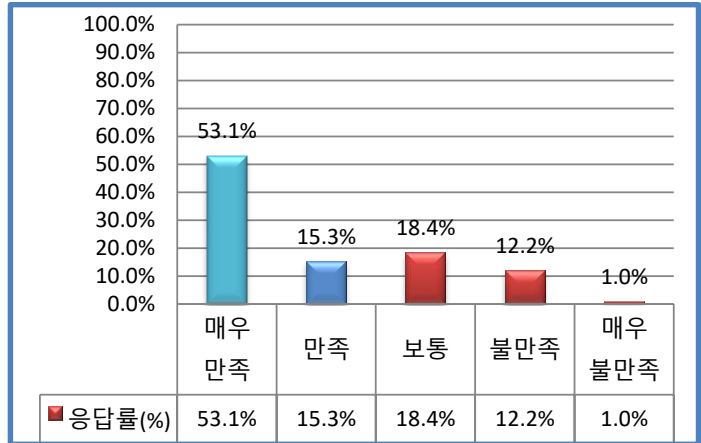
2-8. 우리 학교 급식에서 배식은 원활하게 이루어진다.

구분	문항	응답수(명)	응답률(%)
①	매우 만족	34	34.7%
②	만족	26	26.5%
③	보통	32	32.7%
④	불만족	6	6.1%
⑤	매우 불만족	0	0.0%
계		98	100.0%



2-9. 우리 학교급식 장소는 편안하다.

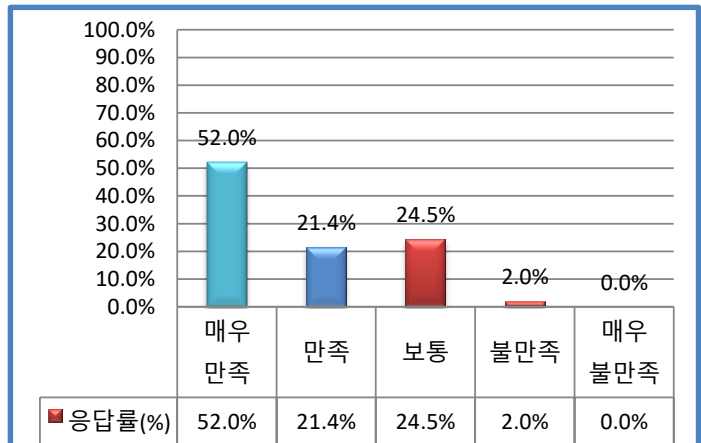
구분	문항	응답수(명)	응답률(%)
①	매우 만족	52	53.1%
②	만족	15	15.3%
③	보통	18	18.4%
④	불만족	12	12.2%
⑤	매우 불만족	1	1.0%
계		98	100.0%



☞ 분석결과 기록 : 보통이상이 86.7% 이상임. 대체적으로 장소에는 만족함.

2-10. 음식을 배식해 주시는 분들은 친절하다.

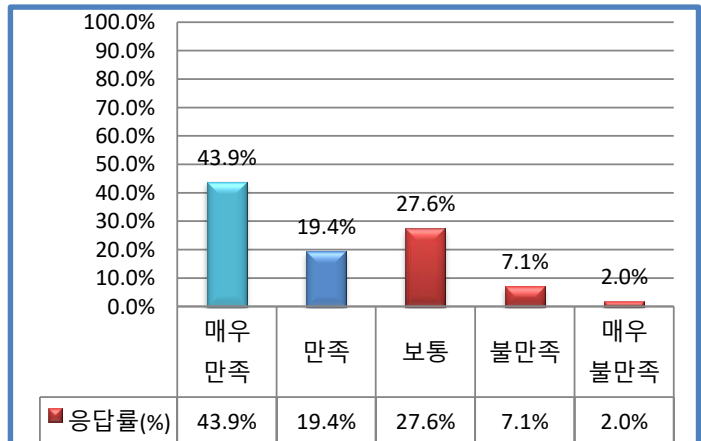
구분	문항	응답수(명)	응답률(%)
①	매우 만족	51	52.0%
②	만족	21	21.4%
③	보통	24	24.5%
④	불만족	2	2.0%
⑤	매우 불만족	0	0.0%
계		98	100.0%



☞ 분석결과 기록 : 보통이상이 98%이상임

2-11. 나는 전반적으로 학교급식에 만족한다.

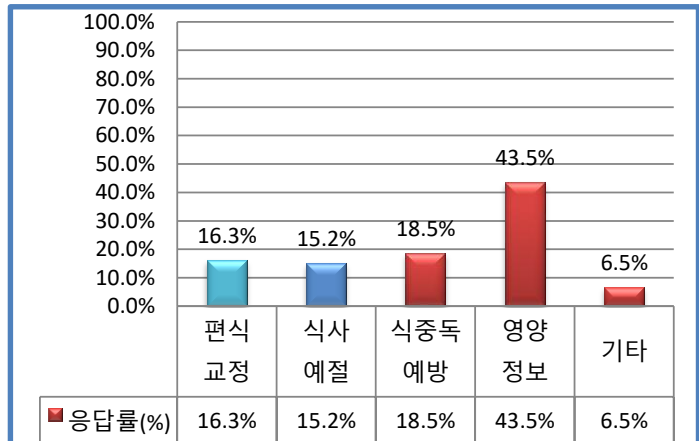
구분	문항	응답수(명)	응답률(%)
①	매우 만족	43	43.9%
②	만족	19	19.4%
③	보통	27	27.6%
④	불만족	7	7.1%
⑤	매우 불만족	2	2.0%
계		98	100.0%



☞ 분석결과 기록 : 보통이상이 90.8%이상이고, 불만족이 9.2%로 이므로 앞으로 만족할 수 있도록 노력요함.

3. 우리학교에서 실시하는 식품안전 및 영양·식생활교육중 중점적으로 교육했으면 하는 내용은 무엇입니까?

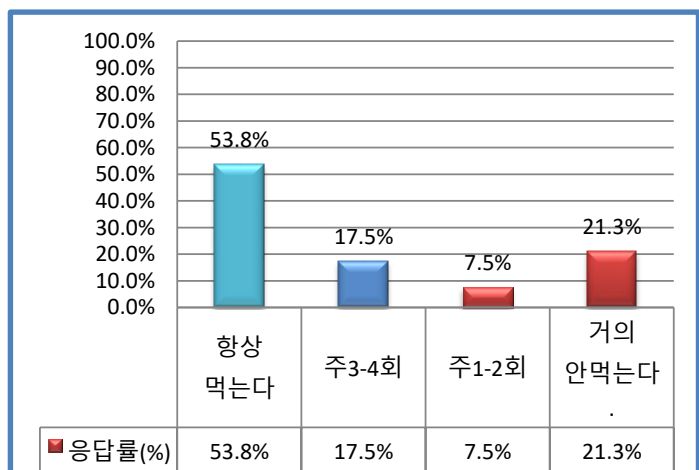
구분	문항	응답수(명)	응답률(%)
①	편식 교정	15	16.3%
②	식사 예절	14	15.2%
③	식중독 예방	17	18.5%
④	영양 정보	40	43.5%
⑤	기타	6	6.5%
계		92	100.0%



☞ 분석결과 기록 : 편식교정과 영양정보 안내에 더 집중해서 교육을 해야 할것 같다.

4. 학교 등교 전에 아침식사를 하고 오나요?

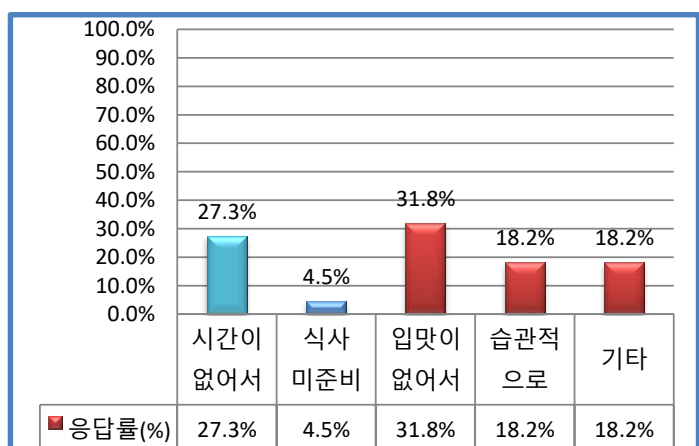
구분	문항	응답수(명)	응답률(%)
①	항상 먹는다	43	53.8%
②	주3-4회	14	17.5%
③	주1-2회	6	7.5%
④	거의 안먹는다.	17	21.3%
계		80	100.0%



☞ 분석결과 기록 : 아침식사를 안하고 학교에 등교하는 학생수가 21.3%이상이여서 아침식사의 중요성을 교육시켜야 될 것 같다

4-1. 아침식사를 하지 않는 경우(②,③,④)에 답한 경우 그 이유는?

구분	문항	응답수(명)	응답률(%)
①	시간이 없어서	12	27.3%
②	식사 미준비	2	4.5%
③	입맛이 없어서	14	31.8%
④	습관적으로	8	18.2%
⑤	기타	8	18.2%
계		44	100.0%



4-2. 아침식사를 하는 경우(①,②,③에 답한 경우) 그 이유는?

구분	문항	응답수(명)	응답률(%)
①	건강을 생각	17	21.8%
②	습관적으로	2	2.6%
③	배가 고파서	19	24.4%
④	학습 능력	23	29.5%
⑤	기타	17	21.8%
계		78	100.0%

