


# 방과후학교 ( 컴퓨터부 ) 프로그램 ( 8 )월 지도계획

방과후학교 프로그램 지도계획			결 재	담 당 교 사
				
강 의 실	2층컴퓨터실	지 도 강 사	소라	22(인)
지도기간	2019년 8월 1 일 - 2019년 8월 31일			
차시별 지도 계획				
날짜 (차시)		1,2학년 (곤충이야기)	3,4학년 (유투버)	5,6학년 (DIAT-파워)
8월	1주	★반딧불이 반딧불이 슬라이드를 꾸밀 수 있다.  ★애완용 곤충 선사곤충농장 홈페이지	★동영상에 로고 자신의 채널을 소개할 수 있는 로고를 만들고, 동영상에 적용하 는 방법  ★동영상에 음악과 음성 넣기 자신만의 효과음을 만들어 보기	★실제 시험에 대비할 수 있도록 모의고사를 학습  ★실제 시험에 대비할 수 있도록 모의고사를 학습
	2주	★무당벌레의 먹이 무당벌레 슬라이드를 꾸미는 방법  ★송장벌레 사진 송장벌레 슬라이드에 삽입하는 방법	★실제 시험에 대비할 수 있도록 모의고사를 학습  ★실제 시험에 대비할 수 있도록 모의고사를 학습	★실제 시험에 대비할 수 있도록 모의고사를 학습  ★실제 시험에 대비할 수 있도록 모의고사를 학습
	3주	★인트로 동영상 만들기 애니메이션을 이용하여 간단하게 인트로 동영상을 제작  ★만화 만들기 파워포인트 애니메이션/동영상저장	★실제 시험에 대비할 수 있도록 모의고사를 학습  ★실제 시험에 대비할 수 있도록 모의고사를 학습	★실제 시험에 대비할 수 있도록 모의고사를 학습  ★실제 시험에 대비할 수 있도록 모의고사를 학습
	4주	★매미의 생김새 매미의 한 살이 과정을 알아본다.  ★물장군의 먹이 물장군 슬라이드 꾸미기	★실제 시험에 대비할 수 있도록 모의고사를 학습  ★실제 시험에 대비할 수 있도록 모의고사를 학습	★실제 시험에 대비할 수 있도록 모의고사를 학습  ★실제 시험에 대비할 수 있도록 모의고사를 학습

# 방과후학교 ( 공예부 ) 프로그램 ( 8 )월 지도계획



방과후학교 프로그램 지도계획			결 재	담 당 교 사 
강 의 실	미술실	지 도 강 사	김은미 	
지도기간	2019년 8월 1일 - 2019년 8월 31일			
제8월 8주 지도계획				
날짜 (차시)	1,2학년	3,4학년	5,6학년	
8월	1주	색칠하는 글라이더(넵킨공예) 하늘 높이 날아가는 에어 글라이더에 내가 좋아하는 넵킨이나 색을 칠하고 꾸미기	색칠하는 글라이더(넵킨공예) 하늘 높이 날아가는 에어 글라이더에 내가 좋아하는 넵킨이나 색을 칠하고 꾸미기	색칠하는 글라이더(넵킨공예) 하늘 높이 날아가는 에어 글라이더에 내가 좋아하는 넵킨이나 색을 칠하고 꾸미기
	2주	움직이는 인형(폼클레이) 움직이는 기본 틀에 원하는 캐릭터를 정하고 폼클레이와 클레이를 사용하여 얼굴과 몸 등을 만들기	움직이는 인형(폼클레이) 움직이는 기본 틀에 원하는 캐릭터를 정하고 폼클레이와 클레이를 사용하여 얼굴과 몸 등을 만들기	움직이는 인형(폼클레이) 움직이는 기본 틀에 원하는 캐릭터를 정하고 폼클레이와 클레이를 사용하여 얼굴과 몸 등을 만들기
	3주	바닷속 친구들(쉬링클아트) 더운 여름에 많이 찾는 바다를 생각하며 바닷속의 모습을 자기만의 풍경으로 그리고 색칠하며 쉬링클로 입체적으로 꾸미기	바닷속 친구들(쉬링클아트) 더운 여름에 많이 찾는 바다를 생각하며 바닷속의 모습을 자기만의 풍경으로 그리고 색칠하며 쉬링클로 입체적으로 꾸미기	바닷속 친구들(쉬링클아트) 더운 여름에 많이 찾는 바다를 생각하며 바닷속의 모습을 자기만의 풍경으로 그리고 색칠하며 쉬링클로 입체적으로 꾸미기
	4주	POP글씨와 종이접기 급수교재 POP예쁜 글씨의 기본인 선긋기를 통해 마음을 안정시키고 종이접기 급수책을 통해 개별 진도	POP글씨와 종이접기 급수교재 POP예쁜 글씨의 기본인 선긋기를 통해 마음을 안정시키고 종이접기 급수책을 통해 개별 진도	POP글씨와 종이접기 급수교재 POP예쁜 글씨의 기본인 선긋기를 통해 마음을 안정시키고 종이접기 급수책을 통해 개별 진도

※사정에 따라 변경될 수 있음.

# 방과후학교 ( 수학 부) 프로그램 8월 지도계획

방과후학교 프로그램 지도계획			결 제		담 당 교 사		
							
강 의 실	1층 방과후수학교실		지도강사		이 지 선 <b>이직선</b>		
지도기간	2019년 8월 1일 - 2019년 8월 31일						
차시별 지도 계획							
날짜 (차시)		1,2학년		3,4학년		5,6학년	
8월	1주	1학년	-여러가지물건중어느 것이 가장길까 -두사람중누구의키가 더 클까	3학년	1cm보다 작은단위, 1m보다 큰 단위 알아보기	5학년	정다각형의 둘레,사각형의 둘레
		2학년	어려 가지방법으로 세어보기 -사과는 모두몇개인지 묶어서 세어볼까	4학년	-평면도형밀기 -평면도형뒤집기	6학년	직육면체의 부피비교하기
	2주	1학년	-두물건중어느것이더 무거울까 -여러가지물건중 어느 것이 가장 무거울까	3학년	길이와 거리를 어렵 하고 재기 -거리를 어렵하고 재기	5학년	1cm <sup>2</sup> 알아보기, 직사각형의 넓이
		2학년	묶어세기 -묶은 결과를 몇씩 몇 묶음으로 나타낼수 있을까	4학년	-평면도형을 시계방향으로 돌리기 -평면도형을 시계반대방향으로 돌리기	6학년	직육면체의 부피 구하는 방법알아보기
	3주	1학년	두물건의 넓이 비교하기 세물건의 넓이 비교하기	3학년	1분보다 작은 단위 -1초 단위 알아보기 -초 단위 시각읽기	5학년	1cm <sup>2</sup> 보다 더 큰 넓이의 단위 알아보기
		2학년	2의 몇배알아보기 -몇의 몇배인지 알수 있을까	4학년	-도형을 뒤집고 돌린도형과 돌리고 뒤집은 도형 -처음 도형알아보기	6학년	-1m <sup>2</sup> 알아보기 -1m <sup>2</sup> 와 1cm <sup>2</sup> 의 관계
	4주	1학년	-담을 수 있는 양 비교하기 -담긴물의 양 비교하기	3학년	시간의 합과 차 -시간의합계산하기 -시간의차계산하기	5학년	-평행사변형의 넓이 -삼각형의 넓이구하기
		2학년	-몇의 몇배를 곱셈식으로 어떻게 나타낼까 -모두몇개인지 다양한 곱셈시공로 나타낼수있을까	4학년	-무늬에서 규칙찾기 -모양으로 규칙적인 무늬 만들기	6학년	직육면체의 겹넓이 구하는 방법 알아보기

# 방과후학교 (바이올린부) 프로그램 ( 8 )월 지도계획

방과후학교 프로그램 지도계획			결 재	담 당 교 사 
강 의 실		지 도 강 사	박 주 미 	
지도기간	2019년 8월 1일 - 2019년 8월 31일			
차시별 지도 계획				
날짜 (차시)		1,2학년	3,4학년	5,6학년
8월	1주	A현 음정 활 각도 연습	A현 음정 활 각도 연습	A현 음정 활 각도 연습
	2주	A현 E현 사용 작은 고양이의 춤	A현 E현 사용 작은 고양이의 춤	A현 E현 사용 작은 고양이의 춤
	3주	A,E 혼합 사용 ALLEGRO연주	A,E 혼합 사용 ALLEGRO연주	A,E 혼합 사용 ALLEGRO연주
	4주	D현 활 각도 D현 음정	D현 활 각도 D현 음정	D현 활 각도 D현 음정

# 방과후학교 ( 배드민턴부 ) 프로그램 (8)월 지도계획

방과후학교 프로그램 지도계획			결 재	담 당 교 사
				
강 의 실	강당	지 도 강 사	양 명 원 (인) <i>양명원</i>	
지도기간	2019년 8월 1일 - 2019년 8월 31일			
학 세 별 연 령 별 예 목				
날 짜 (차시)		1,2학년	3,4학년	5,6학년
8월	1주	언더 핸드 클리어 포핸드 언더 핸드 클리어 마스터 하도록 지도하기	언더 핸드 클리어 포핸드 언더 핸드 클리어 마스터 하도록 지도하기	언더 핸드 클리어 포핸드 언더 핸드 클리어 마스터 하도록 지도하기
	2주	언더 핸드 클리어 포,백핸드 언더 핸드 클리어 마스터 하도록 지도하기	언더 핸드 클리어 포,백핸드 언더 핸드 클리어 마스터 하도록 지도하기	언더 핸드 클리어 포,백핸드 언더 핸드 클리어 마스터 하도록 지도하기
	3주	언더 핸드 클리어 백핸드 언더 핸드 클리어 마스터 하도록 지도하기	언더 핸드 클리어 백핸드 언더 핸드 클리어 마스터 하도록 지도하기	언더 핸드 클리어 백핸드 언더 핸드 클리어 마스터 하도록 지도하기
	4주	언더 핸드 클리어 포핸드 언더 핸드 클리어 마스터 하도록 지도하기	언더 핸드 클리어 포핸드 언더 핸드 클리어 마스터 하도록 지도하기	언더 핸드 클리어 포핸드 언더 핸드 클리어 마스터 하도록 지도하기
	5주	언더 핸드 클리어 포,백핸드 언더 핸드 클리어 마스터 하도록 지도하기	언더 핸드 클리어 포,백핸드 언더 핸드 클리어 마스터 하도록 지도하기	언더 핸드 클리어 포,백핸드 언더 핸드 클리어 마스터 하도록 지도하기