
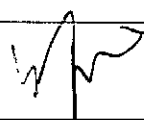



방과후학교 (공예부) 프로그램 1월 지도계획

방과후학교 프로그램 지도계획		결재	부장 	교감 
강의실	미술실	지도강사	김미향 	
지도기간	2019년 1월 1일 - 2019년 1월 31일			
차시별 지도 계획				
날짜 (차시)	1,2학년	3,4학년	5,6학년	
1월	1주	종이접기 급수교재 - 종이접기 기본형을 체계적으로 익힌다. 부엉이도어벨 만들기(레진아트)- 부엉이 배 부분에 레진을 채우고 원하는 색을 섞은 후 반짝이를 뿌려 UV 램프에 굽는다. 스티커나 여러가지 장식을 붙이고 레진을 얹고 다시 구워 완성한다.	종이접기 급수교재 - 종이접기 기본형을 체계적으로 익힌다. 부엉이도어벨 만들기(레진아트)- 부엉이 배 부분에 레진을 채우고 원하는 색을 섞은 후 반짝이를 뿌려 UV 램프에 굽는다. 스티커나 여러가지 장식을 붙이고 레진을 얹고 다시 구워 완성한다.	종이접기 급수교재 - 종이접기 기본형을 체계적으로 익힌다. 부엉이도어벨 만들기(레진아트)- 부엉이 배 부분에 레진을 채우고 원하는 색을 섞은 후 반짝이를 뿌려 UV 램프에 굽는다. 스티커나 여러가지 장식을 붙이고 레진을 얹고 다시 구워 완성한다.
	2주	과자집 저금통 만들기(클레이) - 집모양 저금통에 폼클레이를 붙인다. 사탕, 초콜릿, 쿠키등 다양한 과자들을 클레이로 예쁘게 만들어 동화속 헨젤과 그레텔에 나오는 과자집처럼 꾸며본다.	과자집 저금통 만들기(클레이) - 집모양 저금통에 폼클레이를 붙인다. 사탕, 초콜릿, 쿠키등 다양한 과자들을 클레이로 예쁘게 만들어 동화속 헨젤과 그레텔에 나오는 과자집처럼 꾸며본다.	과자집 저금통 만들기(클레이) - 집모양 저금통에 폼클레이를 붙인다. 사탕, 초콜릿, 쿠키등 다양한 과자들을 클레이로 예쁘게 만들어 동화속 헨젤과 그레텔에 나오는 과자집처럼 꾸며본다.
	3주	과자집 저금통 만들기(클레이) - 집모양 저금통에 폼클레이를 붙인다. 사탕, 초콜릿, 쿠키등 다양한 과자들을 클레이로 예쁘게 만들어 동화속 헨젤과 그레텔에 나오는 과자집처럼 꾸며본다.	과자집 저금통 만들기(클레이) - 집모양 저금통에 폼클레이를 붙인다. 사탕, 초콜릿, 쿠키등 다양한 과자들을 클레이로 예쁘게 만들어 동화속 헨젤과 그레텔에 나오는 과자집처럼 꾸며본다.	과자집 저금통 만들기(클레이) - 집모양 저금통에 폼클레이를 붙인다. 사탕, 초콜릿, 쿠키등 다양한 과자들을 클레이로 예쁘게 만들어 동화속 헨젤과 그레텔에 나오는 과자집처럼 꾸며본다.
	4주	복주머니 만들기(종이접기) - 전통문양 색지를 도안에 맞춰 접고 붙인 다음 여러 가지 장식품으로 멋진 복주머니를 완성한다.	복주머니 만들기(종이접기) - 전통문양 색지를 도안에 맞춰 접고 붙인 다음 여러 가지 장식품으로 멋진 복주머니를 완성한다.	복주머니 만들기(종이접기) - 전통문양 색지를 도안에 맞춰 접고 붙인 다음 여러 가지 장식품으로 멋진 복주머니를 완성한다.




방과후학교 (수학 부) 프로그램 1 월 지도계획

방과후학교 프로그램 지도계획			결재	부장	교감																									
				(인)	(인)																									
강의실	방과후 1 교실		지도강사		장혜원 (인)																									
지도기간	2019년 1월 1일 - 2019년 1월 31일																													
차시별 지도 계획																														
날짜 (차시)	1,2학년		3,4학년		5,6학년																									
1월	1주	1학년	★규칙을 찾아 여러 가지 방법으로 나타내기 남자-여자 가 되풀이 되는 규칙으로 서있다.		3학년	★무게비교하기, 무게의단위 1kg = 1000 g 1t = 1000 kg																								
		2학년	★똑같은 모양으로 쌓기		4학년	★규칙이 있는 두 수 사이의 대응 관계 <table border="1"> <tr> <td>자동차의수</td> <td>1</td> <td>2</td> <td>3</td> </tr> <tr> <td>바퀴수</td> <td>4</td> <td>8</td> <td>12</td> </tr> </table>	자동차의수	1	2	3	바퀴수	4	8	12																
	자동차의수	1	2	3																										
	바퀴수	4	8	12																										
	2주	1학년	★규칙을 만들어 늘어 놓기 나무-나무-철봉이 되풀이 되는 규칙		3학년	★무게 어렵하고 재기 무게 합과차 3600g+5000g= 8600g = 8kg600g																								
		2학년	★여러가지 모양을 만들고 쌓기		4학년	★규칙을 찾아 식으로 나타내기 <table border="1"> <tr> <td>■</td> <td>1</td> <td>2</td> <td>3</td> <td>4</td> <td>5</td> </tr> <tr> <td>▲</td> <td>2</td> <td>4</td> <td>6</td> <td>8</td> <td>10</td> </tr> </table> ■ × 2 = ▲	■	1	2	3	4	5	▲	2	4	6	8	10												
	■	1	2	3	4	5																								
	▲	2	4	6	8	10																								
	3주	1학년	★ 무늬에서 규칙을 찾아 색칠하기		3학년	★자료 정리하고 그림그래프 그리기																								
		2학년	★규칙찾기 기출문제		4학년	★소수의 덧셈과뺄셈 기출문제 및 심화문제풀이																								
	4주	1학년	★수배열과 수 배열표에서 규칙찾기		3학년	★ 달력에 나타난 규칙찾기 ★규칙을 찾아 수와 식으로 나타내기																								
		2학년	★네자리수 집중탐구와 심화문제 풀이		4학년	★수직과 평행 기출문제 및 심화문제풀이																								
5주	1학년	★평균 구하기 7,9,10,4,6,12 의 평균 7+9+10+4+6+12=48 48 ÷ 6 = 8		3학년	★평균을 이용하여 문제 해결하기																									
	2학년	★규칙에따라 사각형안에 숫자 배열하기 <table border="1"> <tr> <td>2</td> <td>3</td> <td>1</td> <td>4</td> </tr> <tr> <td>1</td> <td>4</td> <td>3</td> <td></td> </tr> <tr> <td>4</td> <td>1</td> <td>2</td> <td></td> </tr> <tr> <td>3</td> <td>2</td> <td></td> <td>1</td> </tr> </table>		2	3	1	4	1	4	3		4	1	2		3	2		1	3학년	★신기한 종이 접기 2×2 사각형 만들기 <table border="1"> <tr> <td></td> <td></td> <td>3</td> <td>3</td> <td>2</td> </tr> <tr> <td>2</td> <td>1</td> <td>1</td> <td></td> <td></td> </tr> </table>			3	3	2	2	1	1	
2	3	1	4																											
1	4	3																												
4	1	2																												
3	2		1																											
		3	3	2																										
2	1	1																												
6주	1학년	★사건이 일어날 가능성 100원짜리 동전 한 개를 던질 때 그림면이 나올 가능성을 수로나타내기		3학년	★도형을 똑 같은 모양으로 나누기																									
	2학년	★그림그래프, 목적에 알맞은 그래프로 나타내기		3학년	★규칙에 따라 선분으로 여러 가지 모양 만들기																									

방과후학교 (바이올린부) 프로그램 (1)월 지도계획

방과후학교 프로그램 지도계획		결재	부장 	교감 
강의실	방과후교실2	지도강사	백하은 	
지도기간	2019년 1월 1일 - 2019년 1월 31일			
날짜 (차시)	1,2학년	3,4학년	5,6학년	
1월	1주	<p><미뉴에트 제 3번></p> <ul style="list-style-type: none"> -셈여림 구분해서 연주하기 -활 돌리기 연습 -점점 세계:활 폭을 점점 길게 연주하기 -점점 여러개:활 폭을 점점 짧게 연주하기 	<p><미뉴에트 제 3번></p> <ul style="list-style-type: none"> -셈여림 구분해서 연주하기 -활 돌리기 연습 -점점 세계:활 폭을 점점 길게 연주하기 -점점 여러개:활 폭을 점점 짧게 연주하기 	<p><미뉴에트 제 3번></p> <ul style="list-style-type: none"> -셈여림 구분해서 연주하기 -활 돌리기 연습 -점점 세계:활 폭을 점점 길게 연주하기 -점점 여러개:활 폭을 점점 짧게 연주하기
	2주	<p><즐거운 대장간></p> <ul style="list-style-type: none"> -오른손 검지에 무게를 실어 활을 밀착시켜 큰 소리로 연주하기 -박자 익히기 -1번손가락을 누른 채 3번 손가락 누르기 	<p><즐거운 대장간></p> <ul style="list-style-type: none"> -오른손 검지에 무게를 실어 활을 밀착시켜 큰 소리로 연주하기 -박자 익히기 -1번손가락을 누른 채 3번 손가락 누르기 	<p><즐거운 대장간></p> <ul style="list-style-type: none"> -오른손 검지에 무게를 실어 활을 밀착시켜 큰 소리로 연주하기 -박자 익히기 -1번손가락을 누른 채 3번 손가락 누르기
	3주	<p><Little Song></p> <ul style="list-style-type: none"> -점4분음표는 소리가 힘 있게 활을 아껴쓰고 8분음표는 활이 시작된 지점까지 연주하기 -A현과 E현에서 1번2번손가락 붙여서 연습하기 	<p><Little Song></p> <ul style="list-style-type: none"> -점4분음표는 소리가 힘 있게 활을 아껴쓰고 8분음표는 활이 시작된 지점까지 연주하기 -A현과 E현에서 1번2번손가락 붙여서 연습하기 	<p><Little Song></p> <ul style="list-style-type: none"> -점4분음표는 소리가 힘 있게 활을 아껴쓰고 8분음표는 활이 시작된 지점까지 연주하기 -A현과 E현에서 1번2번손가락 붙여서 연습하기
	4주	<p><미뉴에트 제 2번></p> <ul style="list-style-type: none"> -박자 익히기 -셋잇단음표 연습: 활 폭을 좁게 연습하기 -임시표에 주의하여 연주하기 	<p><미뉴에트 제 2번></p> <ul style="list-style-type: none"> -박자 익히기 -셋잇단음표 연습: 활 폭을 좁게 연습하기 -임시표에 주의하여 연주하기 	<p><미뉴에트 제 2번></p> <ul style="list-style-type: none"> -박자 익히기 -셋잇단음표 연습: 활 폭을 좁게 연습하기 -임시표에 주의하여 연주하기

방 과후학교 (컴퓨터부) 프로그램 01월 지도계획

방과후학교 프로그램 지도계획		결 재	부 장	교 감
				
강 의 실	2층 컴퓨터교실	지도강사	주 명 자 (인) 	
지도기간	2019년 01월 01일 - 2019년 01월 31일			

날짜 (차시)		1,2학년 (컴퓨터와인사하기, 파워포인트, 엑셀 2010)	3,4학년 (DIAT-자격증과정 한글,파포,코딩)	5,6학년 (ITQ-자격증)
01 월	1주	<ul style="list-style-type: none"> ▶ 인터넷 시작하기 인터넷 화면 구성 알아보기 ▶ 여러 글자 입력하기 한글,영어,숫자,한자입력방법알기 ▶ 엑셀 테두리와 셀 서식 지정하기 테두리서식 및 채우기 색 지정 	<ul style="list-style-type: none"> ▶ DIAT 파포 모의고사 작성 모의고사 18회 작성하기 ▶ DIAT 한글 모의고사 작성 모의고사 18회 작성하기 ▶ 코딩 CDT 3급 스크래치 유형 사로잡기 및 스크래치 시 작하기, 배경지정하기 	<ul style="list-style-type: none"> ▶ ITQ 파포 기출문제 작성하기 기출문제 01회 작성하기 ▶ ITQ 한글 기출문제 작성하기 기출문제 01회 작성하기 ▶ ITQ 엑셀 모의고사 작성하기 모의고사 17회 작성하기
	2주	<ul style="list-style-type: none"> ▶ 인터넷 시작페이지 설정하기 인터넷 도구모음 및 시작페이지 등록 ▶ 글자 모양 예쁘게 꾸미기 글자모양 이용하기 ▶ 자동 채우기로 데이터 입력하기 자동채우기로 데이터 입력 및 그림 삽입하기 	<ul style="list-style-type: none"> ▶ DIAT 파포 모의고사 작성 모의고사 19회 작성하기 ▶ DIAT 한글 모의고사 작성 모의고사 19회 작성하기 ▶ 개체 지정하기 및 좌표 이해하기 	<ul style="list-style-type: none"> ▶ 기출문제 작성하기 기출문제 02회 작성하기 ▶ 기출문제 작성하기 기출문제 02회 작성하기 ▶ 모의고사 작성하기 모의고사 18회 작성하기
	3주	<ul style="list-style-type: none"> ▶ 인터넷 정보 검색하기 사이트 검색 및 둘러보기 ▶ 문단 모양 지정하기 문단모양 이용하기 ▶ 워크시트 꾸미기 워크시트 이름과 탭 색 변경, 복 사하기 	<ul style="list-style-type: none"> ▶ DIAT 파포 모의고사 작성 모의고사 20회 작성하기 ▶ DIAT 한글 모의고사 작성 모의고사 20회 작성하기 ▶ 모여라 동물농장 	<ul style="list-style-type: none"> ▶ 기출문제 작성하기 기출문제 03회 작성하기 ▶ 기출문제 작성하기 기출문제 03회 작성하기 ▶ 모의고사 작성하기 모의고사 19회 작성하기
	4주	<ul style="list-style-type: none"> ▶ 날씨와 뉴스 검색하기 날씨, 에버랜드,뉴스, 학교정보 검색 ▶ 문자표 입력하기 문자표 및 글자 겹치기 기능알기 ▶ 데이터 정렬하기 데이터 및 사용자 정의 목록 정렬 	<ul style="list-style-type: none"> ▶ DIAT 파포 모의고사 작성 모의고사 21회 작성하기 ▶ DIAT 한글 모의고사 작성 모의고사 21회 작성하기 ▶ 도전! 열매 획득하기 	<ul style="list-style-type: none"> ▶ 기출문제 작성하기 기출문제 04회 작성하기 ▶ 기출문제 작성하기 기출문제 04회 작성하기 ▶ 모의고사 작성하기 모의고사 20회 작성하기
		1:1 개인 지도와 아이의 요구의 따라 진도가 다를 수 있습니다.		