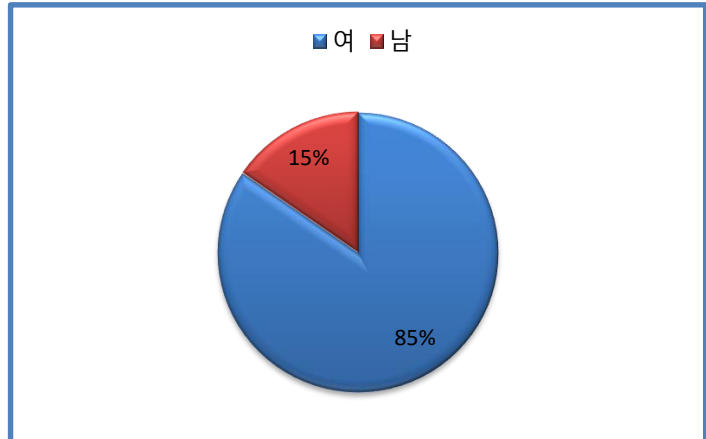


# 학교급식 만족도 설문 결과 분석

정남초등학교

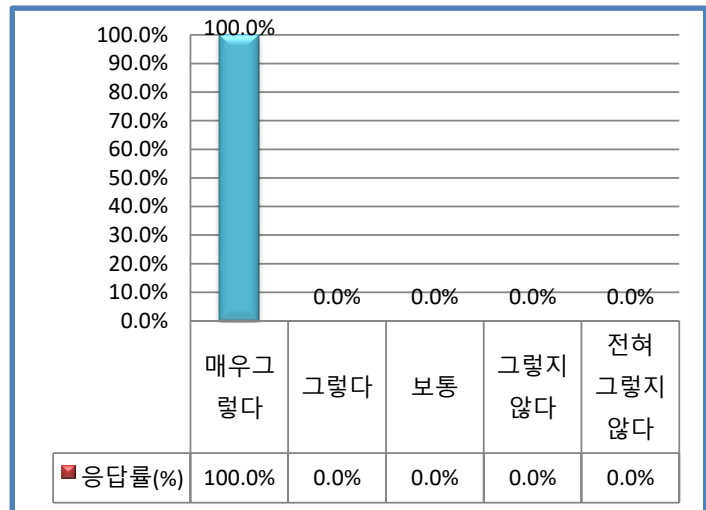
## 1. 응답자 성별

구분	문항	응답수(명)	응답률(%)
①	여	11	84.6%
②	남	2	15.4%
		13	100.0%



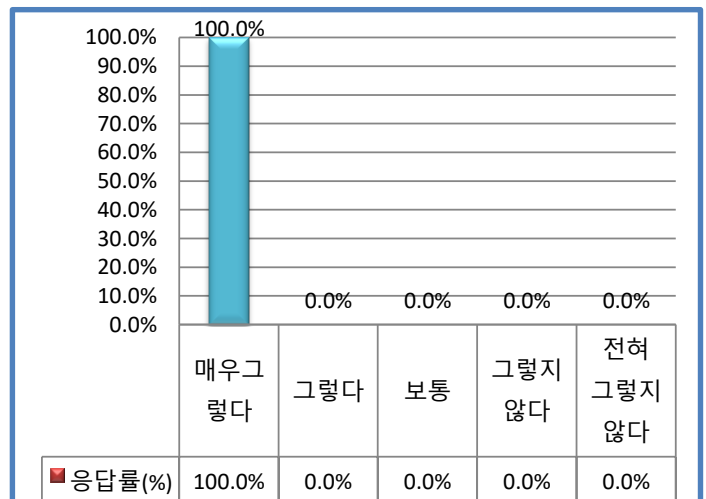
## 2-1. 우리 학교급식은 건강과 올바른 식습관 형성에 도움을 준다.

구분	문항	응답수(명)	응답률(%)
①	매우그렇다	13	100.0%
②	그렇다	0	0.0%
③	보통	0	0.0%
④	그렇지 않다	0	0.0%
⑤	전혀 그렇지 않다	0	0.0%
계		13	100.0%



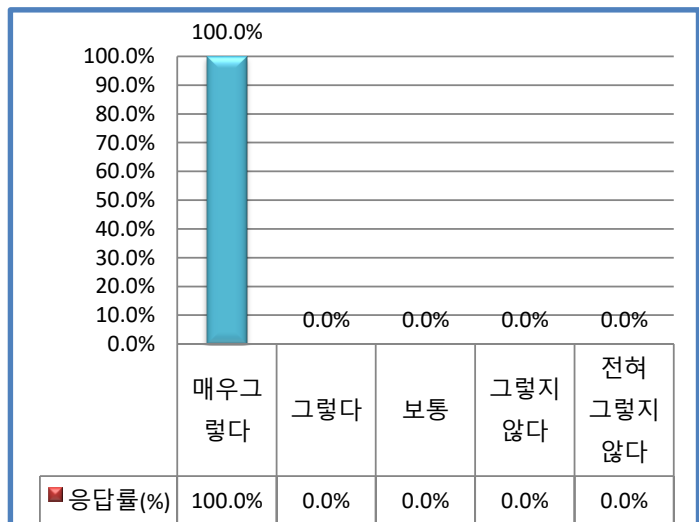
## 2-2. 우리 학교급식에서 제공하는 음식의 간은 적당하다.

구분	문항	응답수(명)	응답률(%)
①	매우그렇다	13	100.0%
②	그렇다	0	0.0%
③	보통	0	0.0%
④	그렇지 않다	0	0.0%
⑤	전혀 그렇지 않다	0	0.0%
계		13	100.0%



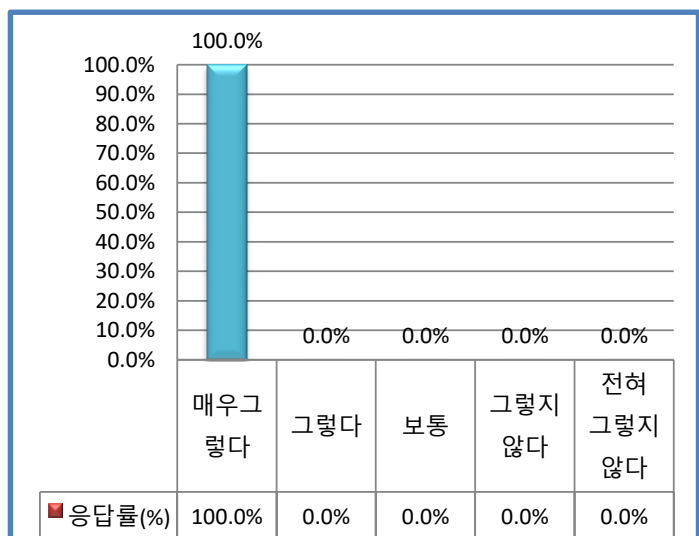
### 2-3. 우리 학교 급식은 위생적이다.

구분	문항	응답수(명)	응답률(%)
①	매우그렇다	13	100.0%
②	그렇다	0	0.0%
③	보통	0	0.0%
④	그렇지 않다	0	0.0%
⑤	전혀 그렇지 않다	0	0.0%
계		13	100.0%



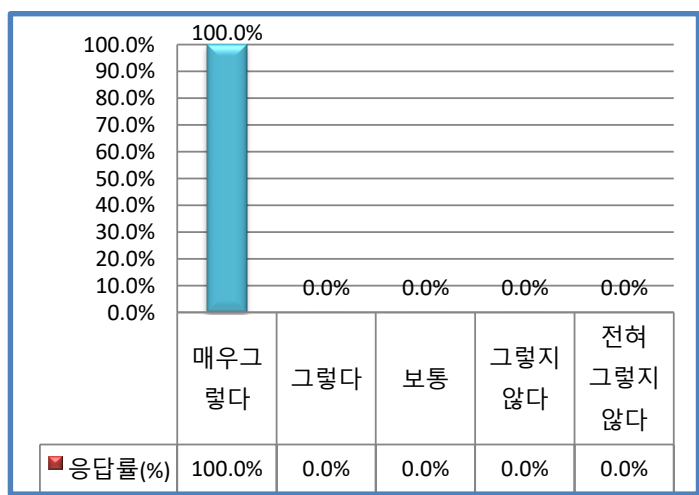
### 2-4. 우리 학교 급식에 사용되는 식재료의 품질은 믿을만하다.

구분	문항	응답수(명)	응답률(%)
①	매우그렇다	13	100.0%
②	그렇다	0	0.0%
③	보통	0	0.0%
④	그렇지 않다	0	0.0%
⑤	전혀 그렇지 않다	0	0.0%
계		13	100.0%



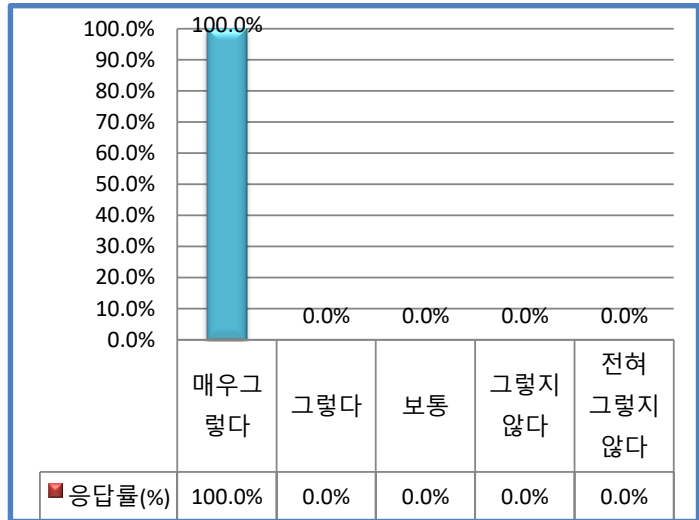
### 2-5. 우리학교는 식사와 배식 시 질서에 관하여 지도가 이루어지고 있다.

구분	문항	응답수(명)	응답률(%)
①	매우그렇다	13	100.0%
②	그렇다	0	0.0%
③	보통	0	0.0%
④	그렇지 않다	0	0.0%
⑤	전혀 그렇지 않다	0	0.0%
계		13	100.0%



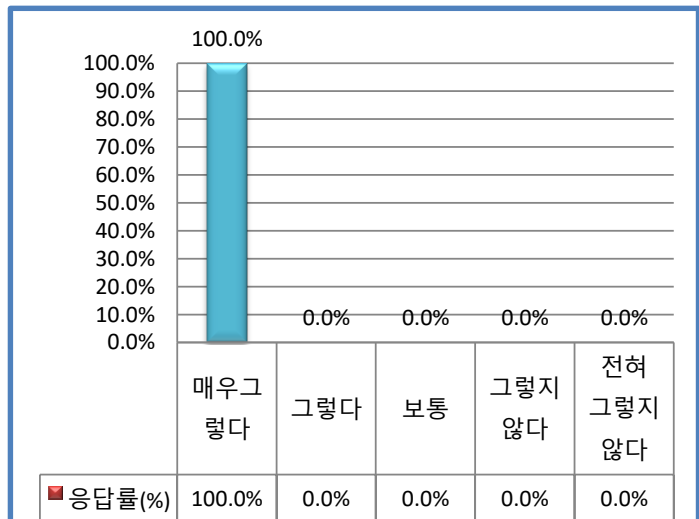
**2-6. 우리학교는 급식에 관한 의견을 조사하거나 건의함, 학교홈페이지 게시판 등을 통해 급식에 관한 의견을 제시할 수 있다.**

구분	문항	응답수(명)	응답률(%)
①	매우그렇다	13	100.0%
②	그렇다	0	0.0%
③	보통	0	0.0%
④	그렇지 않다	0	0.0%
⑤	전혀 그렇지 않다	0	0.0%
계		13	100.0%



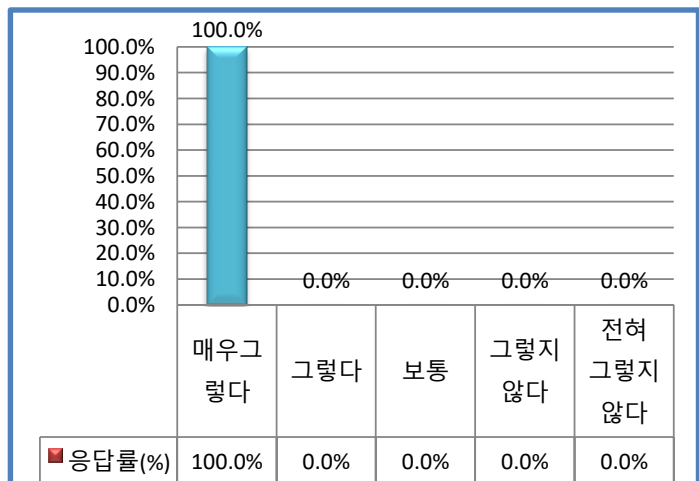
**2-7. 우리 학교에서는 영양량, 식품알레르기, 식재료 원산지 등 식단에 대한 정보를 가정통신문, 학교홈페이지 등으로 제공한다.**

구분	문항	응답수(명)	응답률(%)
①	매우그렇다	13	100.0%
②	그렇다	0	0.0%
③	보통	0	0.0%
④	그렇지 않다	0	0.0%
⑤	전혀 그렇지 않다	0	0.0%
계		13	100.0%



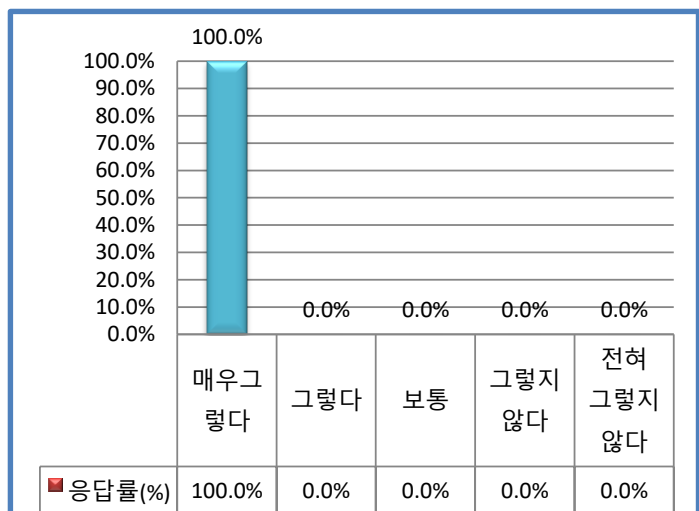
**2-8. 우리 학교 급식에서 배식은 원활하게 이루어진다.**

구분	문항	응답수(명)	응답률(%)
①	매우그렇다	13	100.0%
②	그렇다	0	0.0%
③	보통	0	0.0%
④	그렇지 않다	0	0.0%
⑤	전혀 그렇지 않다	0	0.0%
계		13	100.0%



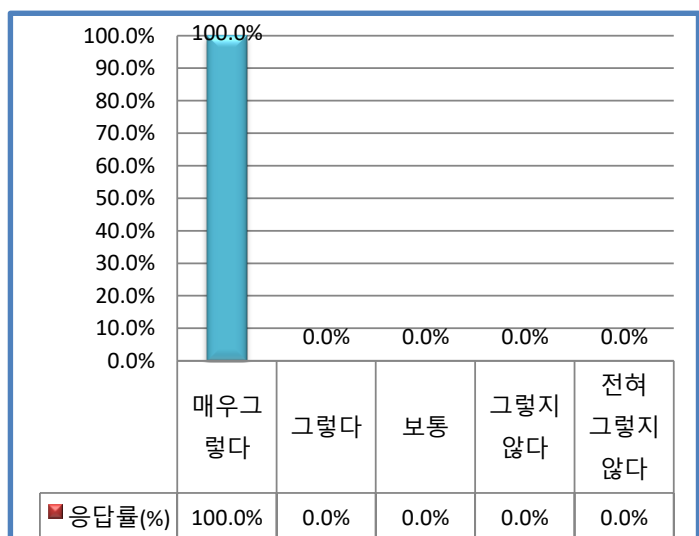
### 2-9. 우리 학교급식 장소는 편안하다.

구분	문항	응답수(명)	응답률(%)
①	매우그렇다	13	100.0%
②	그렇다	0	0.0%
③	보통	0	0.0%
④	그렇지 않다	0	0.0%
⑤	전혀 그렇지 않다	0	0.0%
계		13	100.0%



### 2-10. 음식을 배식해 주시는 분들은 친절하다.

구분	문항	응답수(명)	응답률(%)
①	매우그렇다	13	100.0%
②	그렇다	0	0.0%
③	보통	0	0.0%
④	그렇지 않다	0	0.0%
⑤	전혀 그렇지 않다	0	0.0%
계		13	100.0%



### 2-11. 나는 전반적으로 학교급식에 만족한다.

구분	문항	응답수(명)	응답률(%)
①	매우그렇다	13	100.0%
②	그렇다	0	0.0%
③	보통	0	0.0%
④	그렇지 않다	0	0.0%
⑤	전혀 그렇지 않다	0	0.0%
계		13	100.0%

