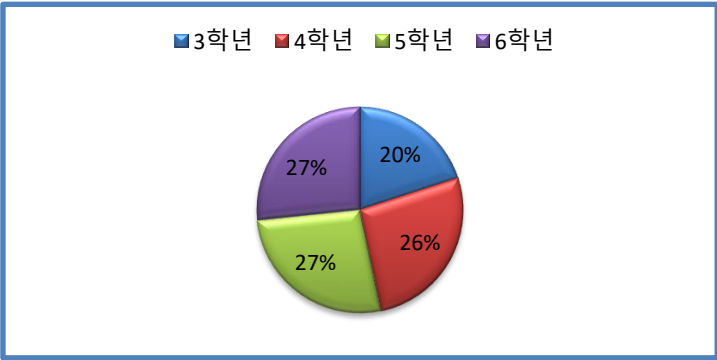


2024년 급식 만족도 설문 결과 분석

정남초등학교

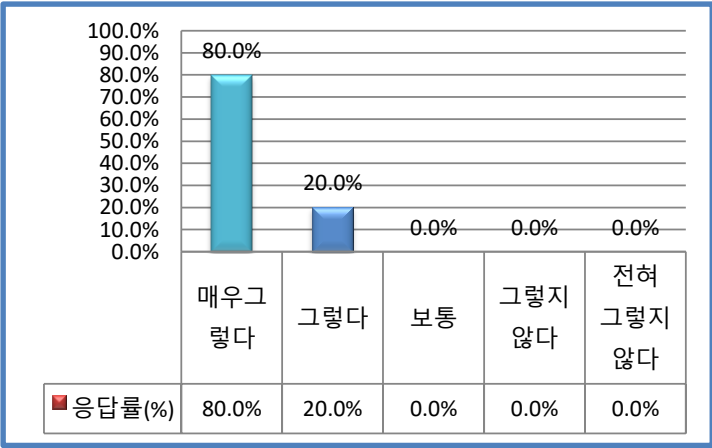
1. 응답자 학년

구분	문항	응답수(명)	응답률(%)
①	3학년	3	20.0%
②	4학년	4	26.7%
③	5학년	4	26.7%
④	6학년	4	26.7%
		15	100.0%



2-1. 우리 학교급식은 건강과 올바른 식습관 형성에 도움을 준다.

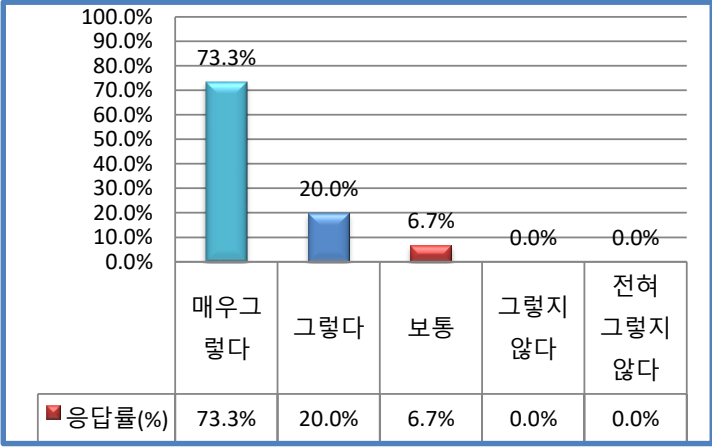
구분	문항	응답수(명)	응답률(%)
①	매우그렇다	12	80.0%
②	그렇다	3	20.0%
③	보통	0	0.0%
④	그렇지 않다		0.0%
⑤	전혀 그렇지 않다		0.0%
계		15	100.0%



☞ 분석결과 기록 : 매우만족 80%, 만족 20%로 긍정적인 만족도를 보였으며, 건강하고 올바른식습관 형성에 도움이 되도록 노력하겠습니다.

2-2. 우리 학교급식에서 제공하는 음식의 간은 적당하다.

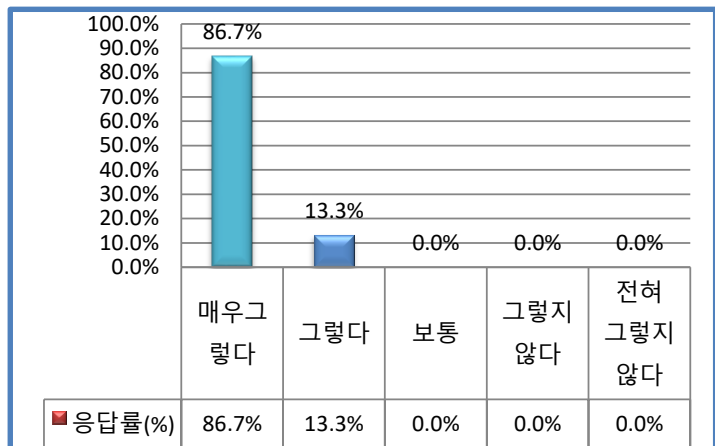
구분	문항	응답수(명)	응답률(%)
①	매우그렇다	11	73.3%
②	그렇다	3	20.0%
③	보통	1	6.7%
④	그렇지 않다	0	0.0%
⑤	전혀 그렇지 않다	0	0.0%
계		15	100.0%



☞ 분석결과 기록 : 매우만족 73.3%, 만족 20%, 보통 6.7%로 나타났으며, 나트륨 저감화에 대한 식생활교육 실시와 염도 0.6%로 유지등 나트륨 저감화에 노력하겠습니다.

2-3. 우리 학교 급식은 위생적이다.

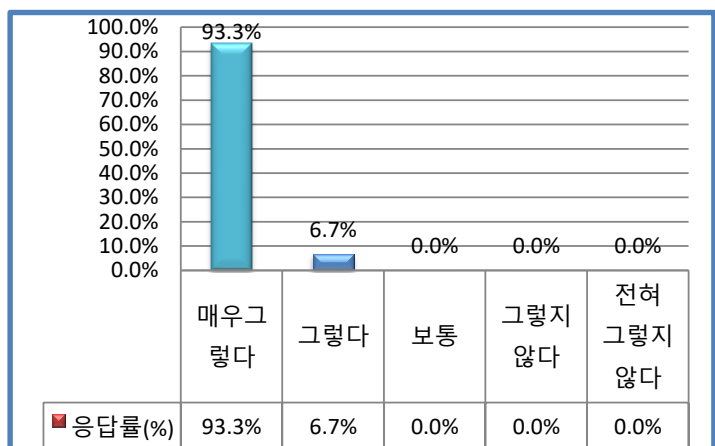
구분	문항	응답수(명)	응답률(%)
①	매우그렇다	13	86.7%
②	그렇다	2	13.3%
③	보통	0	0.0%
④	그렇지 않다	0	0.0%
⑤	전혀 그렇지 않다	0	0.0%
계		15	100.0%



☞ 분석결과 기록 : 86.7%가 매우만족, 13.3% 만족으로 학생들의 건강 및 안전성 확보를 위해 신뢰 받는안전하고 위생적인 급식이 이루어질 수 있도록 운영.

2-4. 우리 학교 급식에 사용되는 식재료의 품질은 믿을만하다.

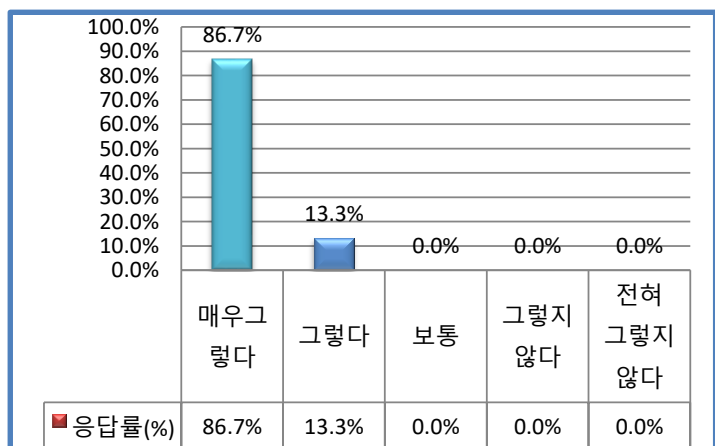
구분	문항	응답수(명)	응답률(%)
①	매우그렇다	14	93.3%
②	그렇다	1	6.7%
③	보통	0	0.0%
④	그렇지 않다	0	0.0%
⑤	전혀 그렇지 않다	0	0.0%
계		15	100.0%



☞ 분석결과 기록 : 93.3%가 매우 만족, 6.7%가 만족으로 학교급식 식재료 품질은 믿을만 하다고 나 타났으며, 식재료 선정 및 철저한 검수등을 통하여 계속적으로 신뢰 받는 급식이 되도록 운영

2-5. 우리학교는 식사와 배식 시 질서에 관해 선생님이나 영양교사가 지도를 해주신다.

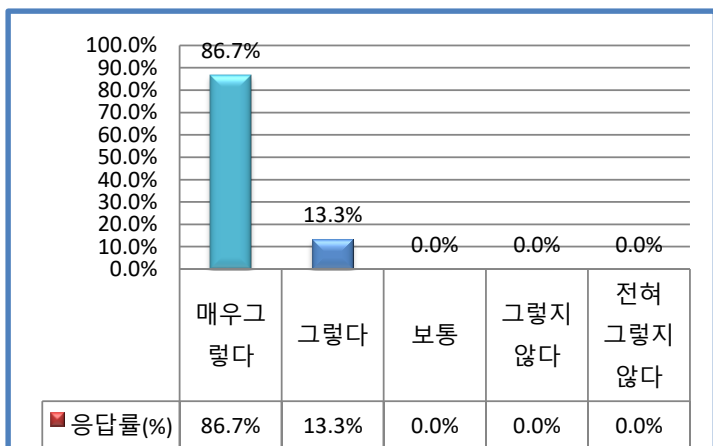
구분	문항	응답수(명)	응답률(%)
①	매우그렇다	13	86.7%
②	그렇다	2	13.3%
③	보통	0	0.0%
④	그렇지 않다	0	0.0%
⑤	전혀 그렇지 않다	0	0.0%
계		15	100.0%



☞ 분석결과 기록 : 86.7%가 매우 만족, 13.3%가 만족함. 질서 및 편식지도등 담임선생님과 연계하여 학생들의 올바른 식습관형성이 이루어지도록 운영

2-6. 우리학교는 급식에 관한 의견을 조사하거나 건의함, 학교홈페이지 게시판 등을 통해 급식에 관한 의견을 제시할 수 있다.

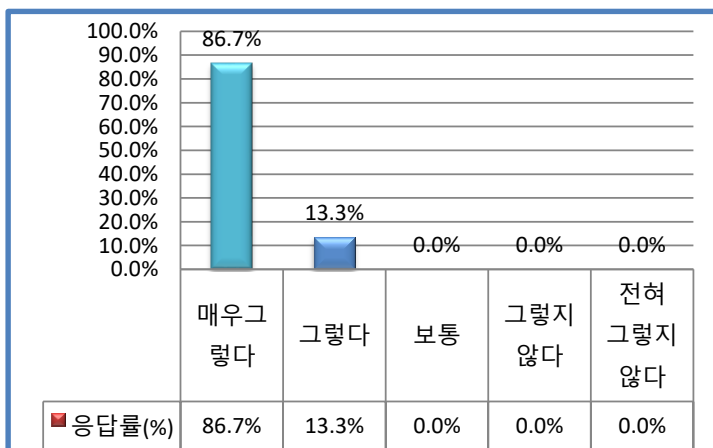
구분	문항	응답수(명)	응답률(%)
①	매우그렇다	13	86.7%
②	그렇다	2	13.3%
③	보통	0	0.0%
④	그렇지 않다	0	0.0%
⑤	전혀 그렇지 않다	0	0.0%
계		15	100.0%



☞ 분석결과 기록 : 86.7%가 매우 만족, 13.3% 만족으로 수요자의 의견을 적극적으로 수렴하여 급식에 반영되도록 노력

2-7. 우리 학교에서는 영양량, 식품알레르기, 식재료 원산지 등 식단에 대한 정보를 가정통신문, 학교 홈페이지 등으로 제공한다.

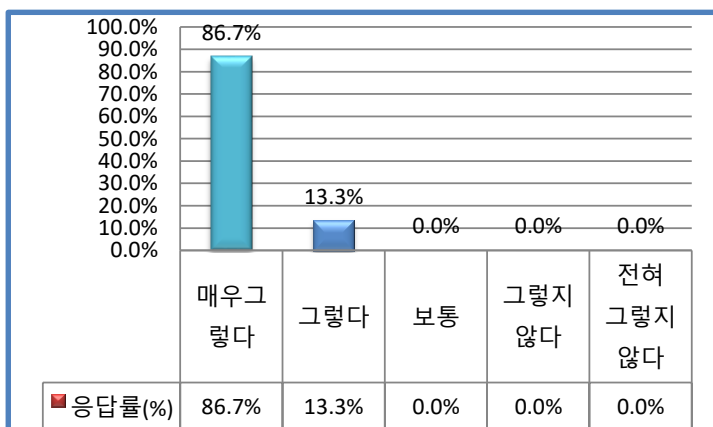
구분	문항	응답수(명)	응답률(%)
①	매우그렇다	13	86.7%
②	그렇다	2	13.3%
③	보통	0	0.0%
④	그렇지 않다	0	0.0%
⑤	전혀 그렇지 않다	0	0.0%
계		15	100.0%



☞ 분석결과 기록 : 86.7%가 매우만족, 13.3%가 만족으로 가정통신문, 홈페이지, 식생활관 게시판 등을 활용하여 공개하고 있으며 이를 보다 적극적으로 활용할 수 있도록 안내하도록 함.

2-8. 우리 학교 급식에서 배식은 원활하게 이루어진다.

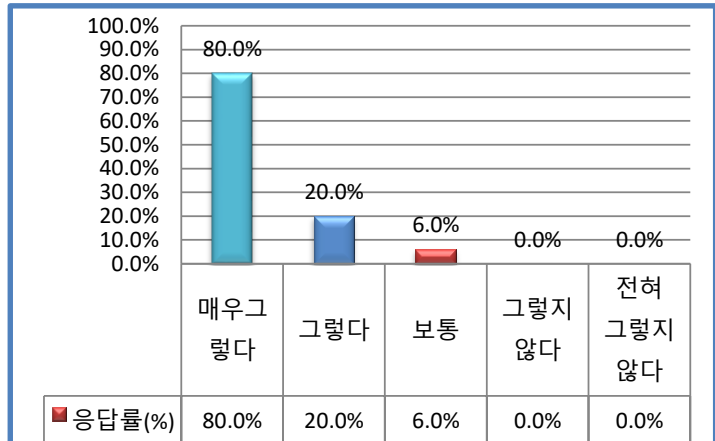
구분	문항	응답수(명)	응답률(%)
①	매우그렇다	13	86.7%
②	그렇다	2	13.3%
③	보통	0	0.0%
④	그렇지 않다	0	0.0%
⑤	전혀 그렇지 않다	0	0.0%
계		15	100.0%



☞ 분석결과 기록 : 86.7% 매우 만족, 13.3% 만족으로 나타났으며, 학년별 배식시간에 맞춰 원활하게 배식이 이루어질 수 있도록 더욱 노력하겠습니다.

2-9. 우리 학교급식 장소는 편안하다.

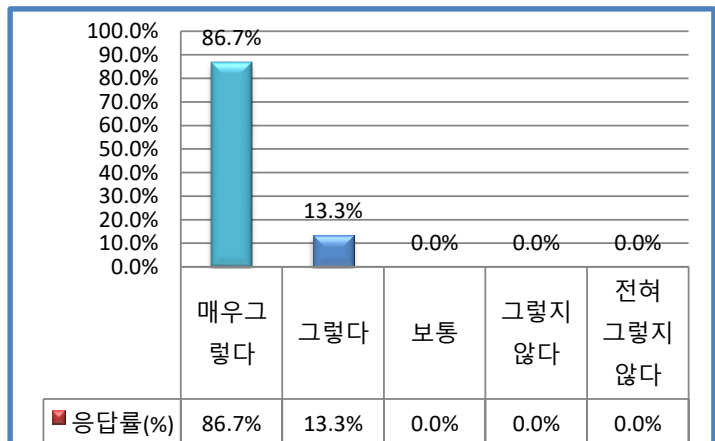
구분	문항	응답수(명)	응답률(%)
①	매우그렇다	12	80.0%
②	그렇다	3	20.0%
③	보통	0	6.0%
④	그렇지 않다	0	0.0%
⑤	전혀 그렇지 않다	0	0.0%
계		15	106.0%



☞ 분석결과 기록 : 80%가 매우 만족, 20% 만족으로 조사됨. 쾌적하고 편안한 식사환경에서 급식이 이루어 질 수 있도록 급식환경 개선에 노력

2-10. 음식을 배식해 주시는 분들은 친절하다.

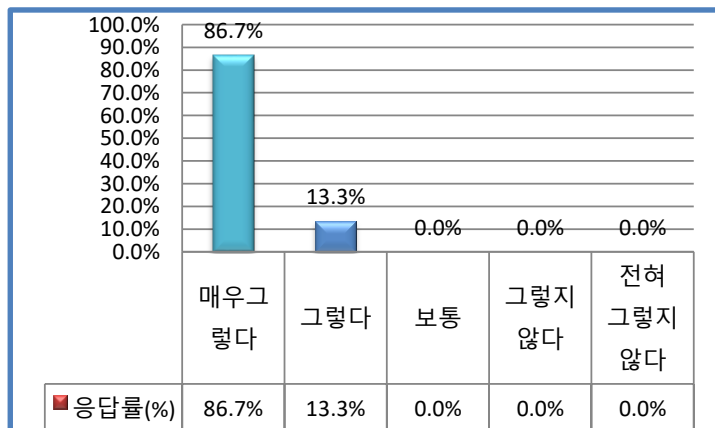
구분	문항	응답수(명)	응답률(%)
①	매우그렇다	13	86.7%
②	그렇다	2	13.3%
③	보통	0	0.0%
④	그렇지 않다	0	0.0%
⑤	전혀 그렇지 않다	0	0.0%
계		15	100.0%



☞ 분석결과 기록 : 매일 친절교육등을 실시하여 실천하도록 하고, 학생들이 급식을 준비해주신 분들 에게 감사함을 느낄 수 있도록 지도필요

2-11. 나는 전반적으로 학교급식에 만족한다.

구분	문항	응답수(명)	응답률(%)
①	매우그렇다	13	86.7%
②	그렇다	2	13.3%
③	보통	0	0.0%
④	그렇지 않다	0	0.0%
⑤	전혀 그렇지 않다	0	0.0%
계		15	100.0%



☞ 분석결과 기록: 보다 위생적이고 안전한 급식을 제공하여 급식 만족도 향상에 노력하고, 급식에 대한 이해와 올바른 식습관 형성을 위하여 지속적인 식생활 교육등이 필요함.

3. 학교급식 만족도 결과 분석

학교급식의 전반적인 만족도는 전반적으로 대부분 높은 평가를 받았으나 음식의 간 부분에서 나트륨 저감화로 싱겁게 느낀 부분이 있어 나트륨 저감화 및 당류 저감화에 대한 올바른 이해를 위한 식생활교육이 필요하고, 영양과 기호도를 고려한 다양한 식단개발과 쾌적하고 편안한 식사 환경에서 급식이 이루어지도록 급식환경개선에 중점을 두고 지속적인 친절교육등을 통하여 급식 수요자의 만족도를 향상시키는데 노력하겠습니다.

