

국민의례(국기에 대한 경례, 애국가 제창, 묵념) 실시요령

기본 원칙

- 국민의례는 국기에 대한 경례, 애국가 제창, 묵념 모두 행사장의 실물 태극기를 향해 방향 전환 없이 실시하여야 함
- 실물 태극기가 보이지 않는 참석자를 위해 예외적으로 스크린 등에 보조적으로 태극기 화면과 애국가 가사 표출이 가능하지만, 이 경우 스크린의 방향이 실물 태극기와 같은 방향에 위치하여야 함
 - 스크린이 실물 태극기와 방향이 다를 경우 국민의례는 실물 태극기 방향을 향해 실시하고, 실물 태극기와 방향이 다른 스크린에는 태극기 화면과 애국가 가사를 표출하지 않음
 - ※ 필요시 안내 팸플릿에 애국가 가사를 넣어 활용
- 노약자나 거동이 불편한 참석자에게는 국민의례 시 앉은 상태로 예를 표할 수 있음을 안내하는 등 배려

실내 행사 시

- 단상 중앙 벽면 또는 단상 왼쪽 잘 보이는 위치에 실물 태극기를 설치하고 실물 태극기를 향해 방향 전환 없이 국민의례 실시
- 태극기가 단상이 아닌 곳에 이미 설치되어 있는 경우
 - 단상에 실물 태극기를 배치하고 이 실물 태극기를 기준으로 방향 전환 없이 국민의례 실시
 - ※ 필요시 단상이 아닌 곳에 설치된 태극기는 내려서 혼란 방지

실외 행사 시

- 기존에 설치된 국기게양대가 단상과 같은 방향인 경우
 - 국기게양대의 태극기를 향해 국민의례 실시
- 기존에 설치된 국기게양대가 단상과 다른 방향인 경우
 - 행사 성격, 행사장 여건 등에 따라 국기게양대의 태극기를 향해 국민의례를 실시할지, 단상에 별도의 실물 태극기를 배치하여 국민의례를 실시할지 결정 후 참석자에게 국민의례 실시 방향을 명확히 안내

- ➔ 행사 주최자는 참석자의 혼란 방지를 위해 사회자가 위 국민의례 실시요령을 행사 전에 충분히 안내토록 조치

나라의 상징

태극기



태극기 게양 방법

태극기 게양·관리 시 유의사항

- 행사 전에 반드시 태극기의 관리 상태(구겨짐, 오염, 변색, 훼손 등) 확인 후 조치
※ 태극기에 때가 묻거나 구겨진 경우에는 태극기를 훼손하지 않는 범위에서 태극기를 세탁하거나 다림질하여 게양 가능
- 수기를 사용하는 경우 행사 주최자는 태극기가 함부로 버려지지 않도록 관리
- 오염·변색·훼손된 태극기는 소각 등 적절한 방법으로 폐기
- 지방자치단체의 장은 민원실, 읍·면·동 주민센터에 태극기 수거함을 설치하여 지역주민들이 오염·변색·훼손된 태극기를 쉽게 폐기할 수 있도록 함
※ 태극기 수거함은 국기의 품격을 떨어뜨리지 않도록 제작·관리

행사 시 태극기 게양 방법

- 실내·실외 행사 모두 반드시 실물 태극기를 게양
※ 스크린 등을 활용하는 경우에는 뒷면의 '국민의례 실시요령' 참고

실내 행사 단상 중앙 벽면 또는 단상 왼쪽 잘 보이는 위치에 게양



실외 행사 국기게양대에 게양하거나 단상 왼쪽 또는 중앙에 실물 태극기를 배치



깃대형 태극기 게양 방법

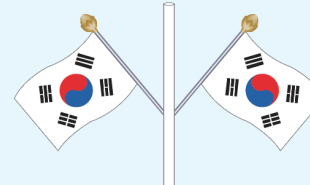


- 태극문양의 빨간색이 오른쪽에 오도록 하여 늘어뜨려 게양
- 태극문양과 건괘(☰)·곤괘(☷)가 중앙에 위치하도록 함
- 국기가 쳐지지 않고 정돈된 모습을 갖추도록 함
※ 필요시 태극기 안쪽에 지지대(틀) 사용

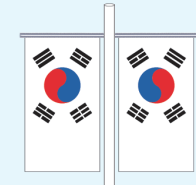
국경일 등 가로기 게양 방법

태극기만 게양할 때(차량 진행 방향에서 바라보는 경우를 말함)

경사진 형태(V자형)

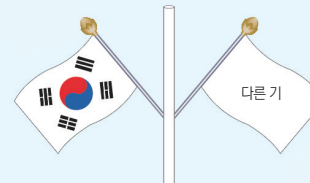


깃면을 늘어다는 형태(배너형)



태극기와 다른 기를 함께 게양할 때

경사진 형태(V자형)



깃면을 늘어다는 형태(배너형)



- 건괘(☰)와 이괘(☷)가 있는 쪽의 깃면이 태극기 깃대에 접하도록 게양하고 4괘의 위치와 태극문양의 방향을 그림과 같이 함
- 차량 진행방향에서 바라보아 태극기는 왼쪽, 다른 기는 오른쪽에 위치하도록 게양
- 태극기가 오염·훼손된 상태로 방치되지 않도록 도로변, 행사장 등의 게양 실태를 주기적으로 확인 후 즉시 조치
- 심한 비·바람으로 태극기가 오염·훼손될 우려가 있는 경우 날씨가 갠 후 게양하거나 내렸다가 다시 게양