



## 신청결과는 어떻게 확인하나요?

정부24 MY GOV(나의 페이지)에서  
접수 및 승인 등 진행 상황을 확인할 수 있어요.

www.gov.kr → My Gov → 나의 서비스 → 온종일 돌봄 신청지역 조회

신청 시 등록한 휴대전화 번호로 처리 결과 (승인, 미승인 등)  
문자 메시지도 받을 수 있어요.



1 MY GOV에서  
신청내역 확인

2 처리 단계별  
문자 메시지 수신

## 서비스 신청 및 처리 절차

### 신청

정부24에서  
온라인  
신청



국민

### 접수

업무처리  
시스템으로  
전송 및 확인



기관

### 심사

서비스 승인  
등 심사  
결과 입력



기관

### 확인





정부24에서  
신청 결과  
확인



국민

‘온종일 돌봄 원스톱 서비스’는  
행정안전부, 교육부, 보건복지부, 여성가족부와  
협업을 통해 제공하는 서비스입니다.

정부24에서는 국민의 생애주기에 맞춘  
다양한 원스톱 서비스를 제공하고 있습니다.

 영유아	임면한임신  행복출산	임신 관련 서비스 통합신청  출산 관련 서비스 통합신청
 아동·청소년	온종일돌봄	초등돌봄 서비스 통합신청
 중장년	전입신고+	전입신고 시 요금감면 서비스 일괄신청
 어르신	안심상속	사망자 재산 일괄조회

정부24앱을  
다운로드 받으세요.



Google Play



App Store

정부24



# 원스톱 서비스



초등학생 우리 아이 방과 후 돌봄 서비스,  
이제 찾아가지 말고  
정부24에서 편리하게 신청하세요.



행정안전부 | 교육부 | 보건복지부 | 여성가족부

1

## 온종일 돌봄 원스톱 서비스에 대해 알려주세요.

초등학생 대상 돌봄서비스 정보를 '정부24'에서 한 번에 조회하고 신청할 수 있는 서비스예요.

대상 서비스: 초등돌봄교실(교육부), 다함께돌봄 및 지역아동센터(보건복지부), 청소년방과후아카데미(여성가족부)

주요  
기능

- 전국 돌봄 시설을 온라인으로 한 번에 검색 및 신청
- 지역 및 시설별 신청 가능 인원 실시간 확인
- 행정정보 공동이용을 통한 신청 및 자격 심사



※ 다함께돌봄 및 지역아동센터, 청소년방과후아카데미 서비스는 2020년 6월 말부터 이용하실 수 있습니다.  
※ 초등돌봄교실 서비스는 2020년 12월 말부터 이용하실 수 있습니다.

2

## 서비스에 대한 정보는 어떻게 확인하나요?

'정부24'에서 온종일 돌봄 원스톱 서비스를 클릭하세요.  
(PC·모바일 모두 가능)

전국 1만여 개 돌봄 시설 및 서비스 정보를 한 번에 확인  
할 수 있어요.



1 PC > 정부24 접속  
(www.gov.kr)

2 모바일 > 정부24 앱 접속  
(앱 스토어에서 '정부24' 검색 후 설치)



3 지역별·서비스별 돌봄시설  
검색, 지도보기로 위치 검색

4 이용료, 급식, 현장사진 등  
상세정보 확인

3

## 서비스는 어떻게 신청하나요?

입력 없이 몇 번의 클릭만으로 서비스 신청을  
마칠 수 있어요.

복잡한 신청서식을 사용자 편의를 위해 간소화하였습니다.



1 안내사항 확인 및  
개인정보 제공 동의  
※ 서비스 약관 제공 자격 필수

2 신청인 정보 확인 및  
서비스 이용 자녀 선택



3 시설 및 서비스 선택  
(3지점까지 신청 가능)

4 신청 내역 확인  
(맞벌이 등 자격정보 확인, 세대원  
정보제공 동의, 기타 서류 첨부)  
※ 파일 첨부: 필수로 정보의 한계 최소화