

국립 공주대학교

# 대학입학전형 입학성적 결과

2019-2021학년도



국립공주대학교

KONGJU NATIONAL UNIVERSITY

## 【 목 차 】

1. 국립공주대학교 모집단위(2021 학년도) .....	1
2. 국립공주대학교 모집단위 변경(2022 학년도) .....	2
3. 수시 학교생활기록부 성적 반영방법 및 주요 변경 사항 .....	3
4. 정시 수능 성적 반영방법 및 주요 변경 사항 .....	4

### 〈시각화 자료〉

5. [수시]학생부위주전형 및 실기/실적위주 입학성적 시각화 자료 .....	7
6. [정시]수능위주 입학성적 시각화 자료 .....	46

### 〈표 자료〉

7. [수시]학생부위주전형 및 실기/실적위주 입학성적 표 자료 .....	54
8. [정시]수능위주 입학성적 표 자료 .....	64

## 국립공주대학교 모집단위(2021학년도)

공주캠퍼스					천안캠퍼스	예산캠퍼스
사범대학	인문사회과학대학	자연과학대학	간호보건대학	예술대학	공과대학	산업과학대학
국어교육과	영어영문학과	데이터정보물리학과	간호학과	게임디자인학과	전기전자제어공학부	지역사회개발학과
한문교육과	중어중문학과	응용수학과	보건행정학과	가구리빙디자인학과	정보통신공학부	부동산학과
영어교육과	불어불문학과	화학과	응급구조학과	세라믹디자인학과	컴퓨터공학부	산업유통학과
윤리교육과	독어독문학과	생명과학과	의료정보학과	주얼리디자인학과	기계자동차공학부	식물자원학과
교육학과	사학과	지질환경과학과		만화애니메이션학부	미래자동차공학과	원예학과
상업정보교육과	지리학과	대기과학과		무용학과	사회환경공학과	동물자원학과
문헌정보교육과	경제통상학부	문화재보존과학과		영상학과	도시융합시스템공학과	지역건설공학과
특수교육과	경영학과	의류상품학과			건축학부 건축학전공	스마트팜공학과
역사교육과	관광경영학과	생활체육지도학과			건축학부 건축공학전공	산림과학과
일반사회교육과	관광&영어통역융합학과				화학공학부	조경학과
지리교육과	행정학과				신소재공학부	식품영양학과
유아교육과	법학과				산업디자인공학부	외식상품학과
수학교육과	사회복지학과				환경공학과	식품공학과
물리교육과					산업시스템공학과	특수동물학과
화학교육과					광공학과	
생물교육과					금형설계공학과	
지구과학교육과						
환경교육과						
컴퓨터교육과						
기술·가정교육과						
체육교육과						
음악교육과				본부소속		
미술교육과				국제학부(공주캠)	인공지능학부(천안캠)	

## 국립공주대학교 모집단위(2022학년도 변경)

공주캠퍼스					천안캠퍼스	예산캠퍼스
사범대학	인문사회과학대학	자연과학대학	간호보건대학	예술대학	공과대학	산업과학대학
국어교육과	영어영문학과	데이터정보물리학과	간호학과	게임디자인학과	전기전자제어공학부	지역사회개발학과
한문교육과	중어중문학과	응용수학과	보건행정학과	가구리빙디자인학과	정보통신공학과	부동산학과
영어교육과	불어불문학과	화학과	응급구조학과	도자문화융합디자인학과	스마트정보기술공학과	산업유통학과
윤리교육과	독어독문학과	생명과학과	의료정보학과	주얼리·금속디자인학과	컴퓨터공학과	식물자원학과
교육학과	사학과	지질환경과학과		만화애니메이션학부	소프트웨어학과	원예학과
상업정보교육과	지리학과	대기과학과		무용학과	기계자동차공학부	동물자원학과
문헌정보교육과	경제통상학부	문화재보존과학과		영상학과	미래자동차공학과	지역건설공학과
특수교육과	경영학과	의류상품학과			사회환경공학과	스마트팜공학과
역사교육과	관광경영학과	생활체육지도학과			도시융합시스템공학과	산림과학과
일반사회교육과	관광&영어통역융복합학과				건축학부 건축학전공	조경학과
지리교육과	행정학과				그린스마트건축공학과	식품영양학과
유아교육과	법학과				화학공학부	외식상품학과
수학교육과	사회복지학과				신소재공학부	식품공학과
물리교육과					산업디자인공학부	특수동물학과
화학교육과					환경공학과	스마트수산자원학과
생물교육과					산업시스템공학과	
지구과학교육과					광공학과	
환경교육과					금형설계공학과	
컴퓨터교육과					지능형모빌리티공학과	
기술·가정교육과						
체육교육과						
음악교육과						
미술교육과						
				본부소속		
				국제학부(공주캠)	인공지능학부(천안캠)	

붉은색: 학부->모집단위 분리, 파란색: 모집단위 명칭변경, 초록색: 모집단위 신설

## 수시 학교생활기록부 성적 반영방법 및 주요 변경 사항

### □ 2022학년도 학생부 성적 반영방법

※ 수시 학생부교과(일반전형), 학생부교과(지역인재전형), 실기/실적(일반전형), 실기/실적(특기자전형)에만 해당함.

※ 학생부 성적 = (교과성적 900 + 출결성적 100) × 학생부 반영비율

#### ▷ 교과성적 반영방법

- 교과성적 = 변환점수 평균 × 50 + 500점
- 변환점수 평균 =  $\Sigma(\text{과목별 변환점수} \times \text{이수단위}) \div \text{반영한 이수단위 합계}$  (소수점 아래 셋째자리에서 반올림)
- 반영 교과 및 과목: 전 교과 전 과목
- 반영 학년 및 학기: 3학년 1학기까지 성적(학년별 반영비율 없음)
- 점수 배점: 900점 만점, 기본점수 500점
- 변환점수표
  - 2008년 2월 이후 졸업(예정)자로서 과목별 석차등급이 표기된 경우

과목별 석차등급	1	2	3	4	5	6	7	8	9
변환점수	8	7	6	5	4	3	2	1	0

※ 9등급제로 표기된 과목의 성적만 반영하며, 3단계·5단계 성취평가 등급과 '이수', 'P', 'F' 등은 반영하지 않음

※ 9등급제로 표기된 과목이 한 과목도 없는 경우에는 대학입학전형관리위원회의 결정에 따름

#### ▷ 출결성적 반영방법

- 결석일수[질병, 기타(결석, 지각, 조퇴, 결과)일수 제외]에 의해 등급별로 산출 (미인정(무단) 지각, 미인정(무단) 조퇴, 미인정(무단) 결과는 3회를 1일 결석으로 함)
- 결석일수별 출결성적 점수표

결석일수	0 ~ 3일	4 ~ 6일	7 ~ 15일	16 ~ 30일	31일 이상
출결성적 등급	1	2	3	4	5
출결성적	100	97	94	91	88

※ 2022학년도부터 이수단위를 반영함

## 정시 수능 성적 반영방법 및 주요 변경 사항

### □ 2022학년도 수능 성적 반영 방법

※ 수능(일반전형), 수능(농어촌학생전형), 수능(특성화고교졸업자전형)에만 해당함.

#### ▷ 수능 성적 반영방법

계열 또는 모집단위		수능 반영영역	수능 반영방법
인문·사회계 예·체능계		국어, 영어, 수학, 탐구(1개 과목)의 4개 영역 중 상위 3개 영역	상위 3개 영역 점수 평균
자연계	모든 모집단위 (수학교육과 제외)	국어, 영어, 수학, 탐구(1개 과목)의 4개 영역 중 수학 포함 상위 3개 영역	수학 40%, 나머지 2개 영역 각각 30%
	수학교육과	국어, 영어, 수학, 탐구(1개 과목)의 4개 영역 중 수학(미적분 또는 기하 필수) 포함 상위 3개 영역	

- 수능 반영영역별 반영점수: 국어, 수학, 탐구 영역은 백분위 점수를 반영하고, 영어 영역은 등급별 변환점수를 반영함.
- 인문사회·예체능계열 수능 점수=(상위 3개 영역 평균×8.5+150)×수능반영비율
- 자연계열 수능 점수=[{Σ(수능영역별 점수×수능영역별 반영비율)}×8.5+150]×수능반영비율

#### ▷ 수능 영어 반영방법

절대평가 등급	1	2	3	4	5	6	7	8	9
변환점수	100	95	88	76	59	39	22	10	3

- 절대평가 등급을 우리대학 변환점수로 환산하여 적용함

※ 2022학년도부터 4개 영역 중 상위 3개 영역을 반영(자연계열은 수학을 반드시 포함)

※ 2022학년도부터 탐구영역 상위 1개 과목을 반영



# <시각화 자료>



# 국립공주대학교

## 대학입학전형 입학성적 결과 시각화 자료

〈2019~2021학년도 수시 학생부위주/실기실적위주〉



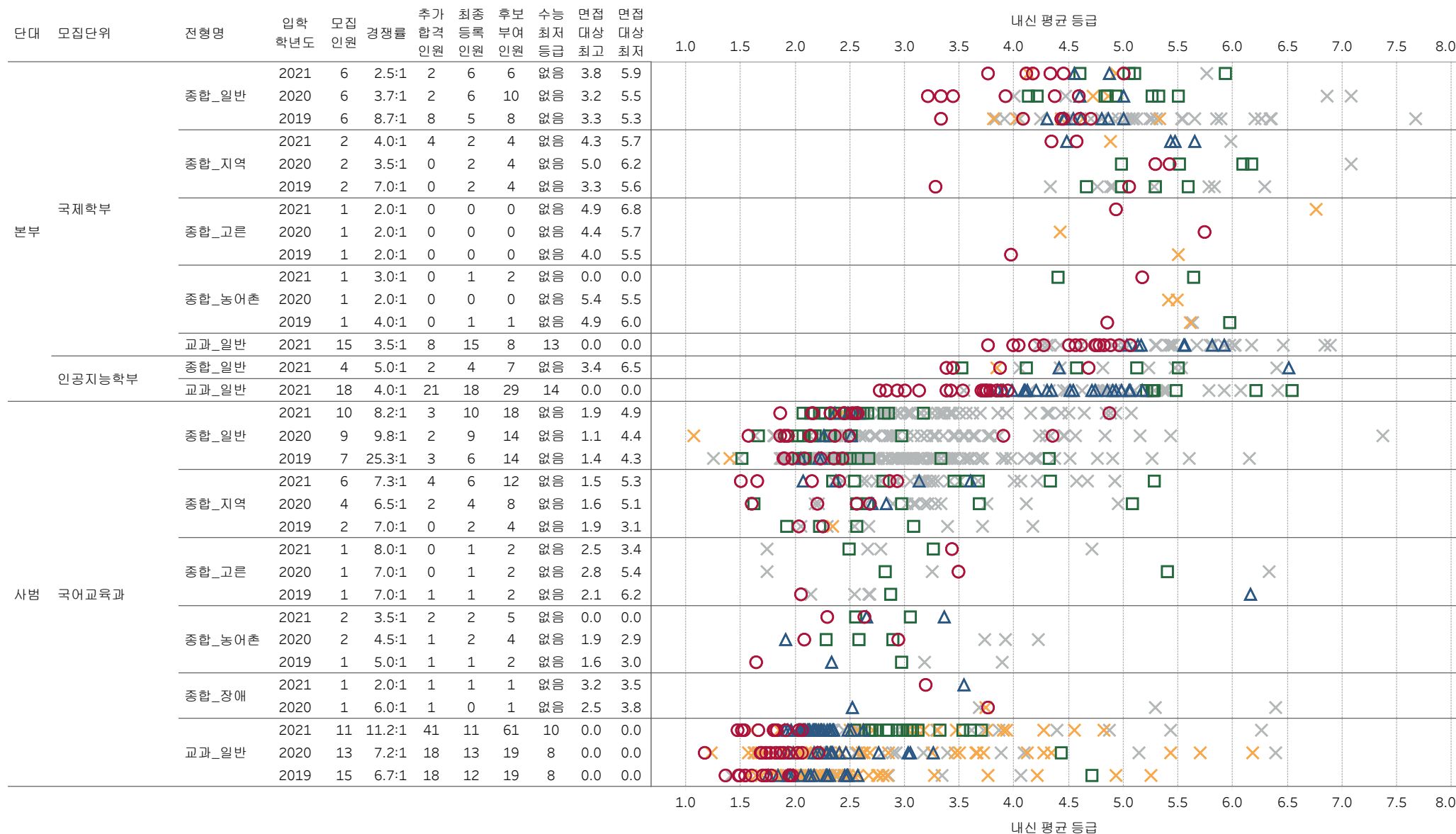
국립 공주대학교 입학본부



【수시】 국립공주대학교 2019~2021학년도 학생부위주/실기실적위주전형 입학성적[참고자료]

내신 평균 등급(종합:산술평균 등급, 교과: 이수단위포함 평균 등급)

기호 구분: ○최초합격, △추가합격, □최종후보, X결시결격, X불합격

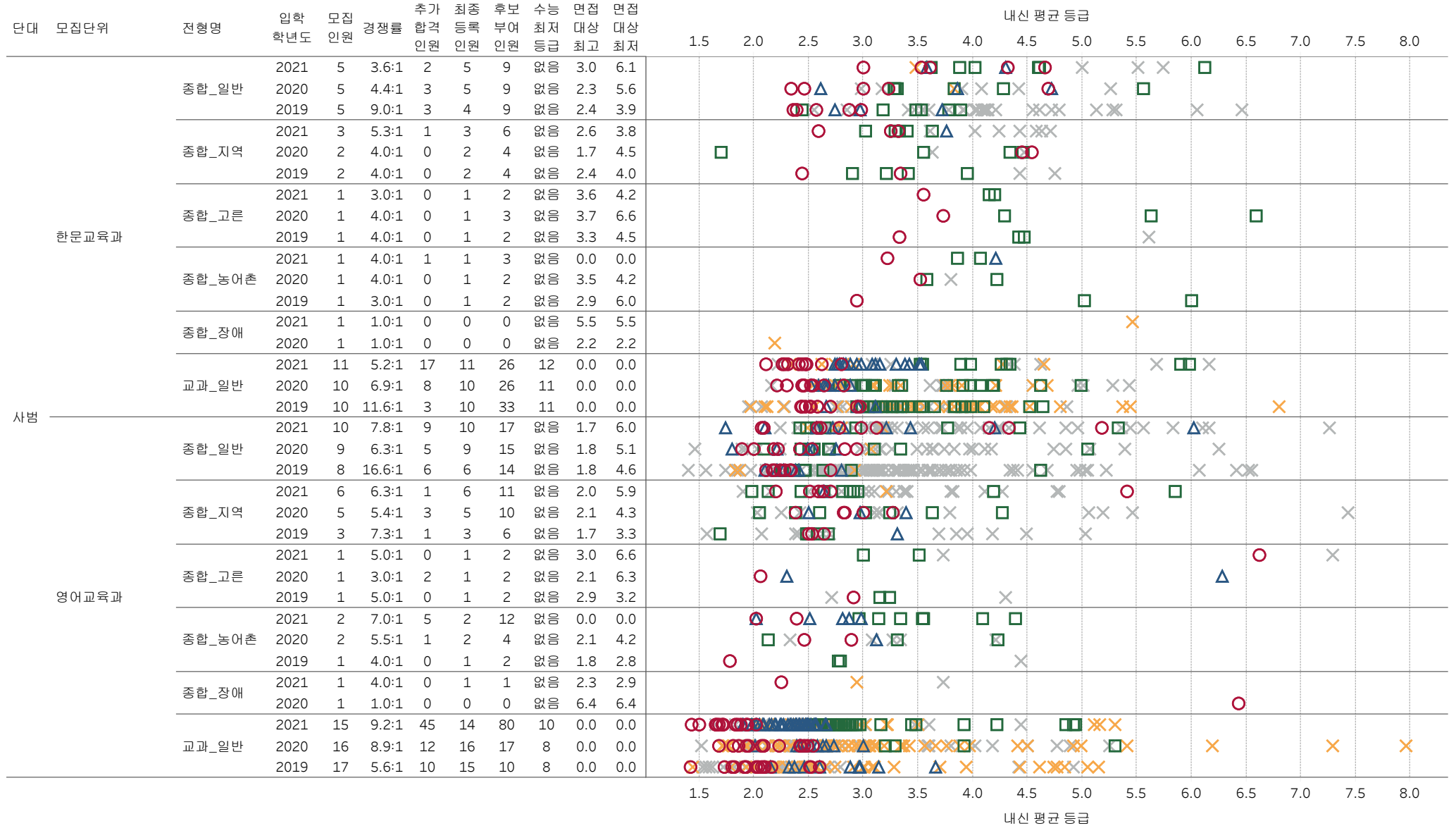


※9등급제로 표기된 전 교과 전 과목을 반영하여 산출한 평균 등급이며, 학생부종합전형은 학생부 교과 성적을 정량적으로 평가하는 전형이 아니기 때문에 위 교과 전체 단순 산술평균 등급 자료는 의미 있는 자료가 아닙니다.(모집요강에서 학생부 종합전형 평가 방법 참고)

【수시】 국립공주대학교 2019~2021학년도 학생부위주/실기실적위주전형 입학성적[참고자료]

내신 평균 등급(종합:산술평균 등급, 교과: 이수단위포함 평균 등급)

기호 구분: ○최초합격, △추가합격, □최종후보, X결시결격, X불합격

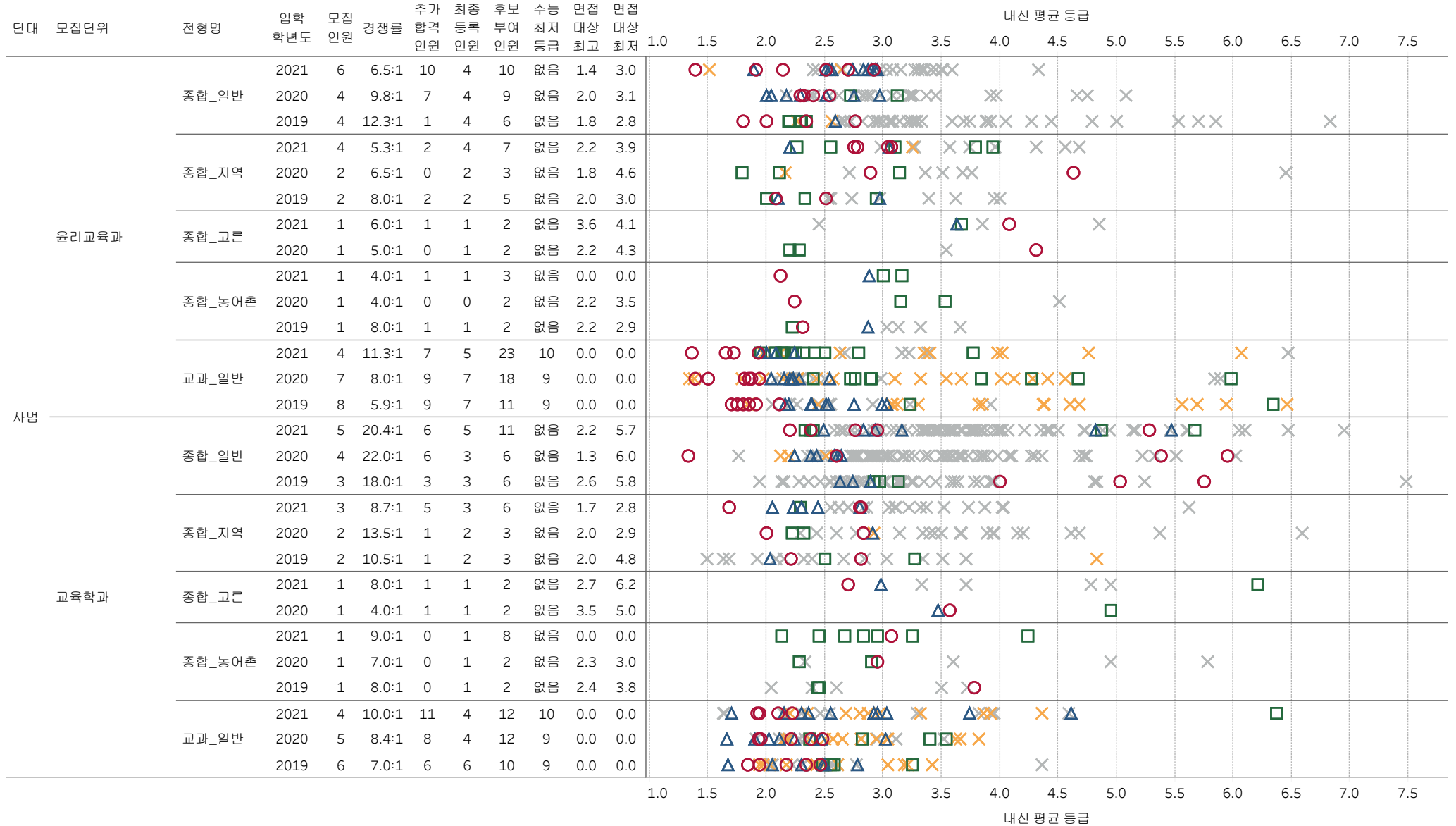


※9등급제로 표기된 전 교과 전 과목을 반영하여 산출한 평균 등급이며, 학생부종합전형은 학생부 교과 성적을 정량적으로 평가하는 전형이 아니기 때문에 위 교과 전체 단순 산술평균 등급 자료는 의미 있는 자료가 아닙니다.(모집요강에서 학생부 종합전형 평가 방법 참고)

【수시】 국립공주대학교 2019~2021학년도 학생부위주/실기실적위주전형 입학성적[참고자료]

내신 평균 등급(종합:산술평균 등급, 교과: 이수단위포함 평균 등급)

기호 구분: ○최초합격, △추가합격, □최종후보, X결시결격, X불합격



※9등급제로 표기된 전 교과 전 과목을 반영하여 산출한 평균 등급이며, 학생부종합전형은 학생부 교과 성적을 정량적으로 평가하는 전형이 아니기 때문에 위 교과 전체 단순 산술평균 등급 자료는 의미 있는 자료가 아닙니다.(모집요강에서 학생부 종합전형 평가 방법 참고)

【수시】 국립공주대학교 2019~2021학년도 학생부위주/실기실적위주전형 입학성적[참고자료]

내신 평균 등급(종합:산술평균 등급, 교과: 이수단위포함 평균 등급)

기호 구분: ○최초합격, △추가합격, □최종후보, X결시결격, X불합격

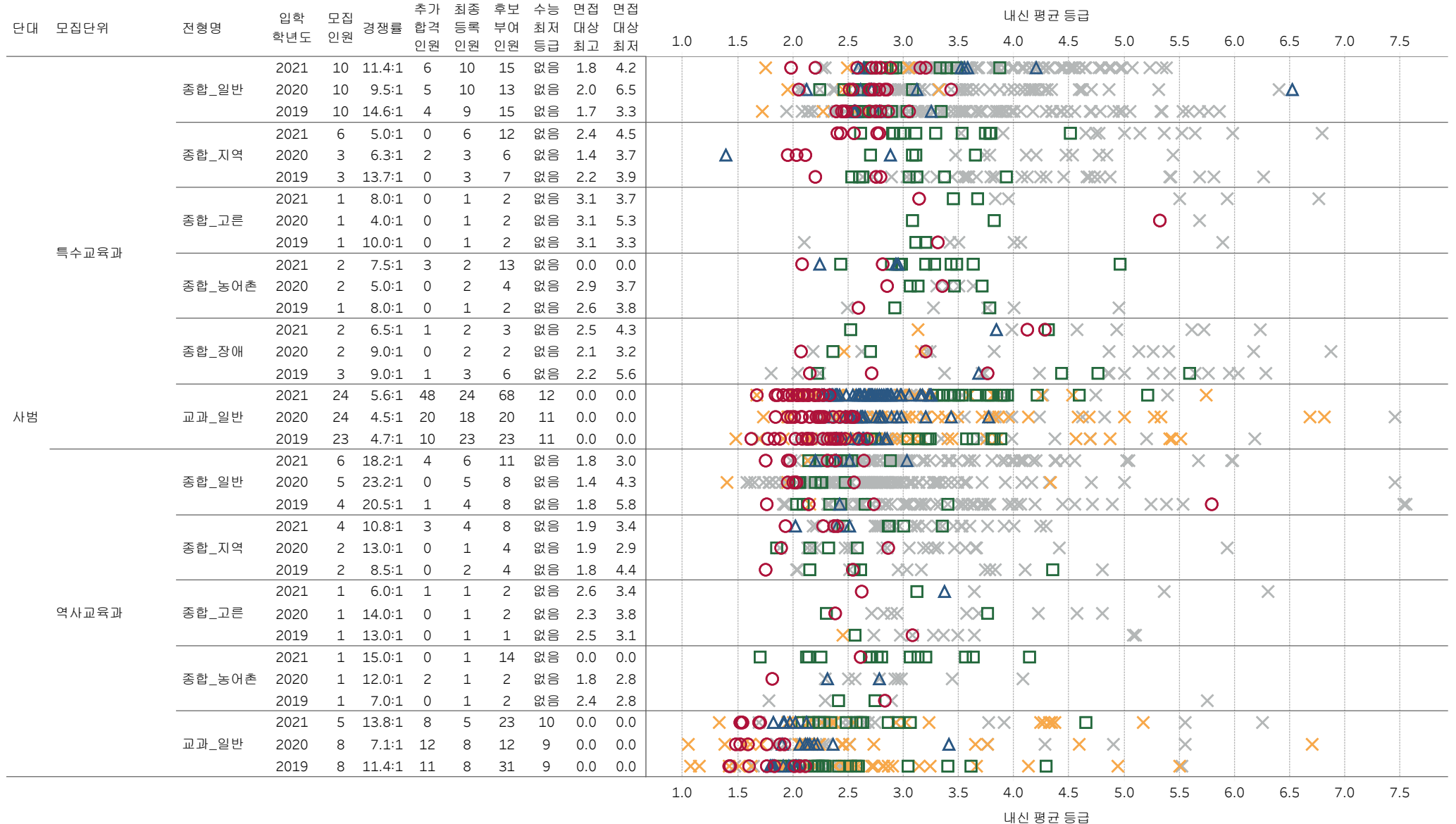
[illegible]

※9등급제로 표기된 전 교과 전 과목을 반영하여 산출한 평균 등급이며, 학생부종합전형은 학생부 교과 성적을 정량적으로 평가하는 전형이 아니기 때문에 위 교과 전체 단순 산술평균 등급 자료는 의미 있는 자료가 아닙니다.(모집요강에서 학생부 종합전형 평가 방법 참고)

【수시】 국립공주대학교 2019~2021학년도 학생부위주/실기실적위주전형 입학성적[참고자료]

내신 평균 등급(종합:산술평균 등급, 교과: 이수단위포함 평균 등급)

기호 구분: ○최초합격, △추가합격, □최종후보, X결시결격, X불합격

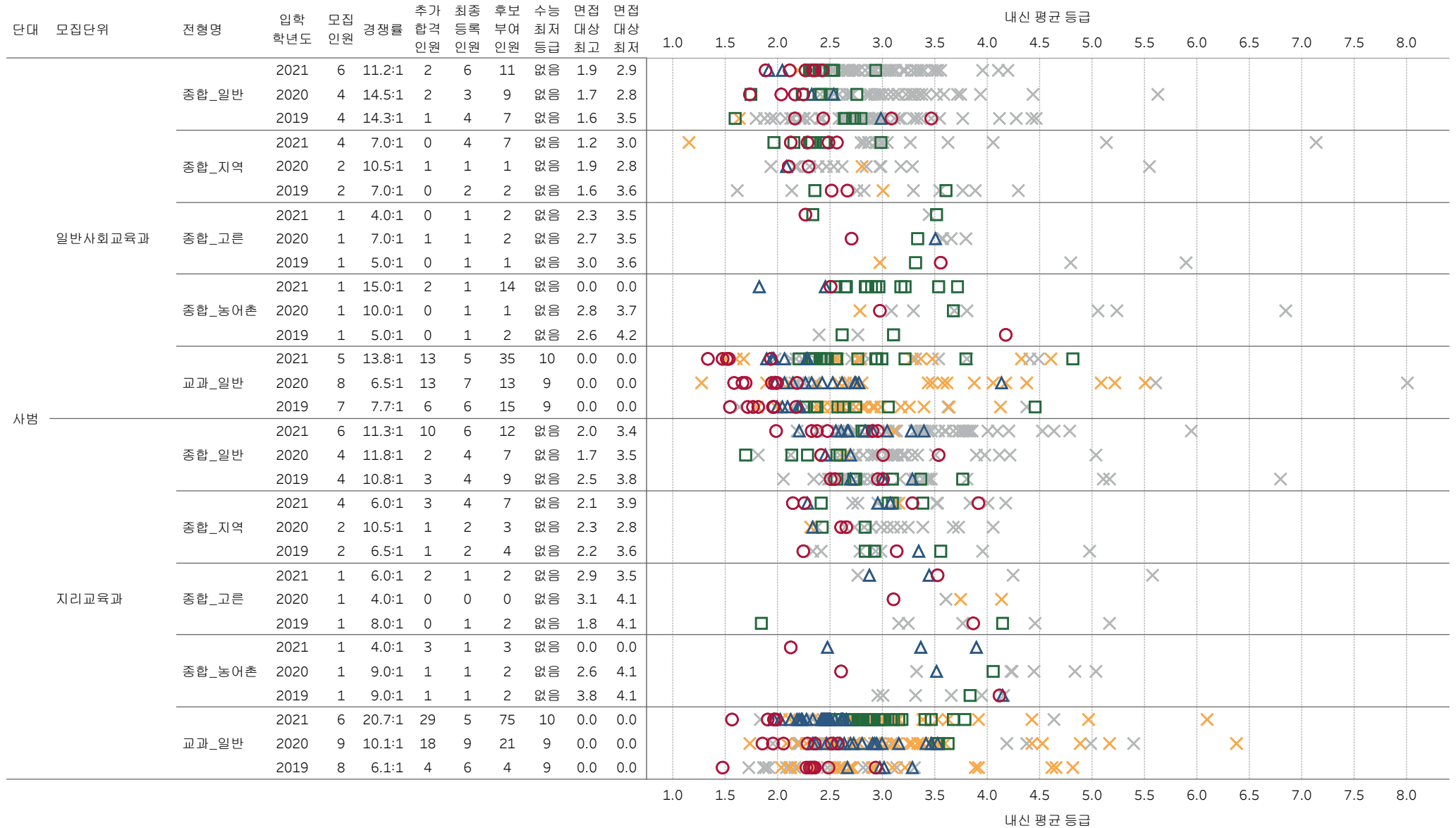


※9등급제로 표기된 전 교과 전 과목을 반영하여 산출한 평균 등급이며, 학생부종합전형은 학생부 교과 성적을 정량적으로 평가하는 전형이 아니기 때문에 위 교과 전체 단순 산술평균 등급 자료는 의미 있는 자료가 아닙니다.(모집요강에서 학생부 종합전형 평가 방법 참고)

【수시】 국립공주대학교 2019~2021학년도 학생부위주/실기실적위주전형 입학성적[참고자료]

내신 평균 등급(종합:산술평균 등급, 교과: 이수단위포함 평균 등급)

기호 구분: ○최초합격, △추가합격, □최종후보, X결시결격, X불합격

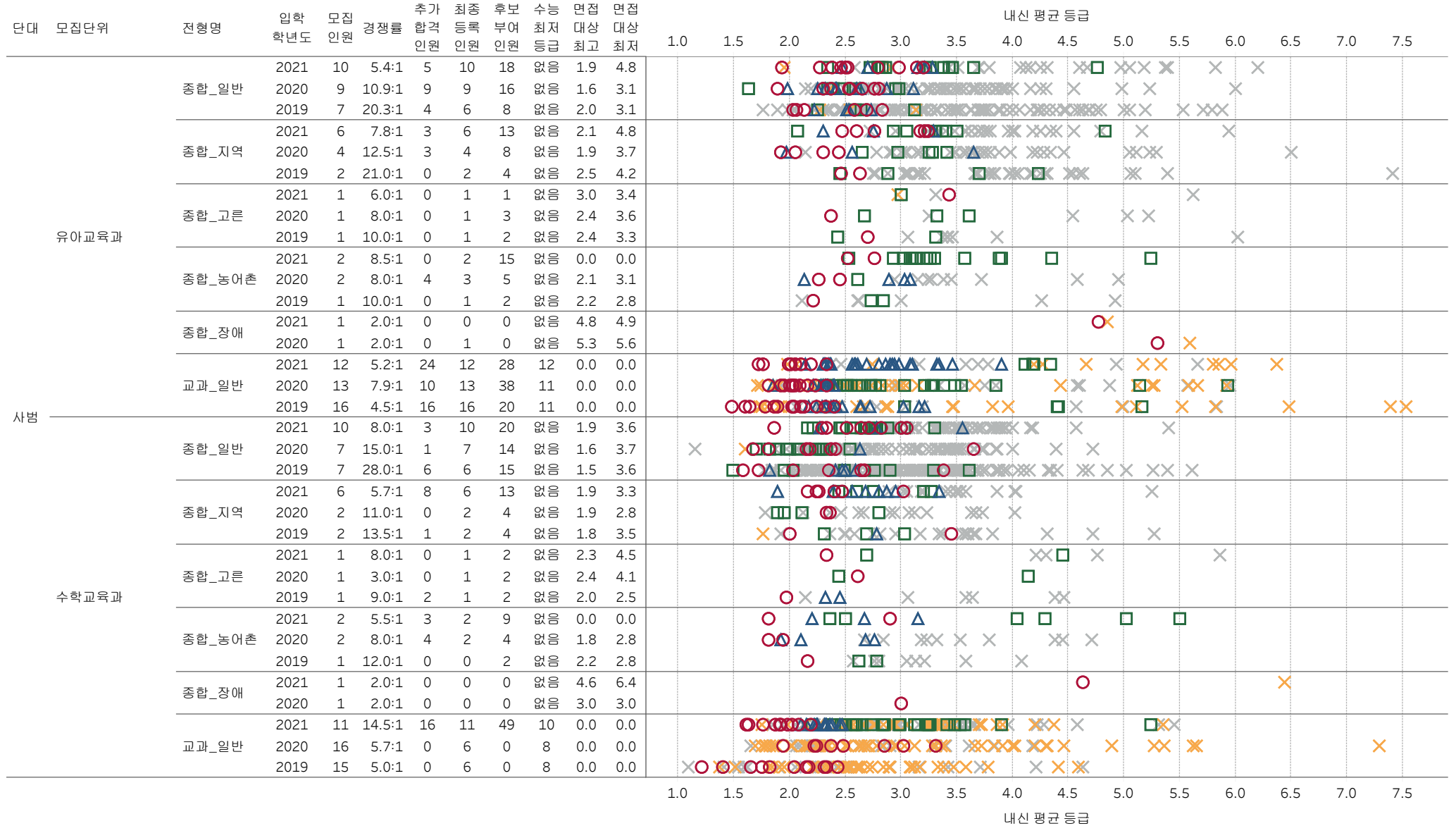


※9등급제로 표기된 전 교과 전 과목을 반영하여 산출한 평균 등급이며, 학생부종합전형은 학생부 교과 성적을 정량적으로 평가하는 전형이 아니기 때문에 위 교과 전체 단순 산술평균 등급 자료는 의미 있는 자료가 아닙니다.(모집요강에서 학생부 종합전형 평가 방법 참고)

【수시】 국립공주대학교 2019~2021학년도 학생부위주/실기실적위주전형 입학성적[참고자료]

내신 평균 등급(종합:산술평균 등급, 교과: 이수단위포함 평균 등급)

기호 구분: ○최초합격, △추가합격, □최종후보, X결시결격, X불합격



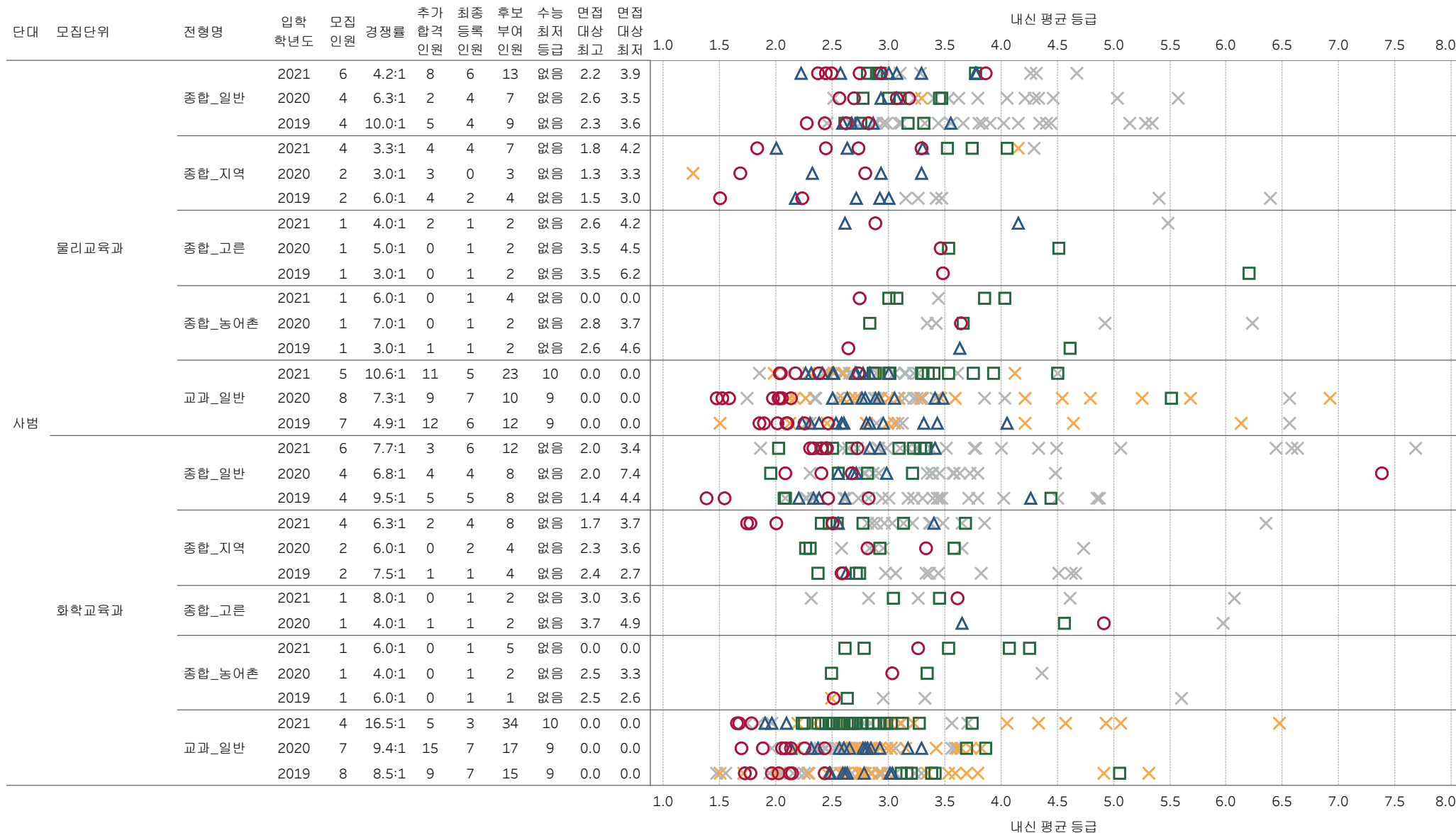
※9등급제로 표기된 전 교과 전 과목을 반영하여 산출한 평균 등급이며, 학생부종합전형은 학생부 교과 성적을 정량적으로 평가하는 전형이 아니기 때문에 위 교과 전체 단순 산술평균 등급 자료는 의미 있는 자료가 아닙니다.(모집요강에서 학생부 종합전형 평가 방법 참고)



【수시】 국립공주대학교 2019~2021학년도 학생부위주/실기실적위주전형 입학성적[참고자료]

내신 평균 등급(종합:산술평균 등급, 교과: 이수단위포함 평균 등급)

기호 구분: ○최초합격, △추가합격, □최종후보, X결시결격, X불합격



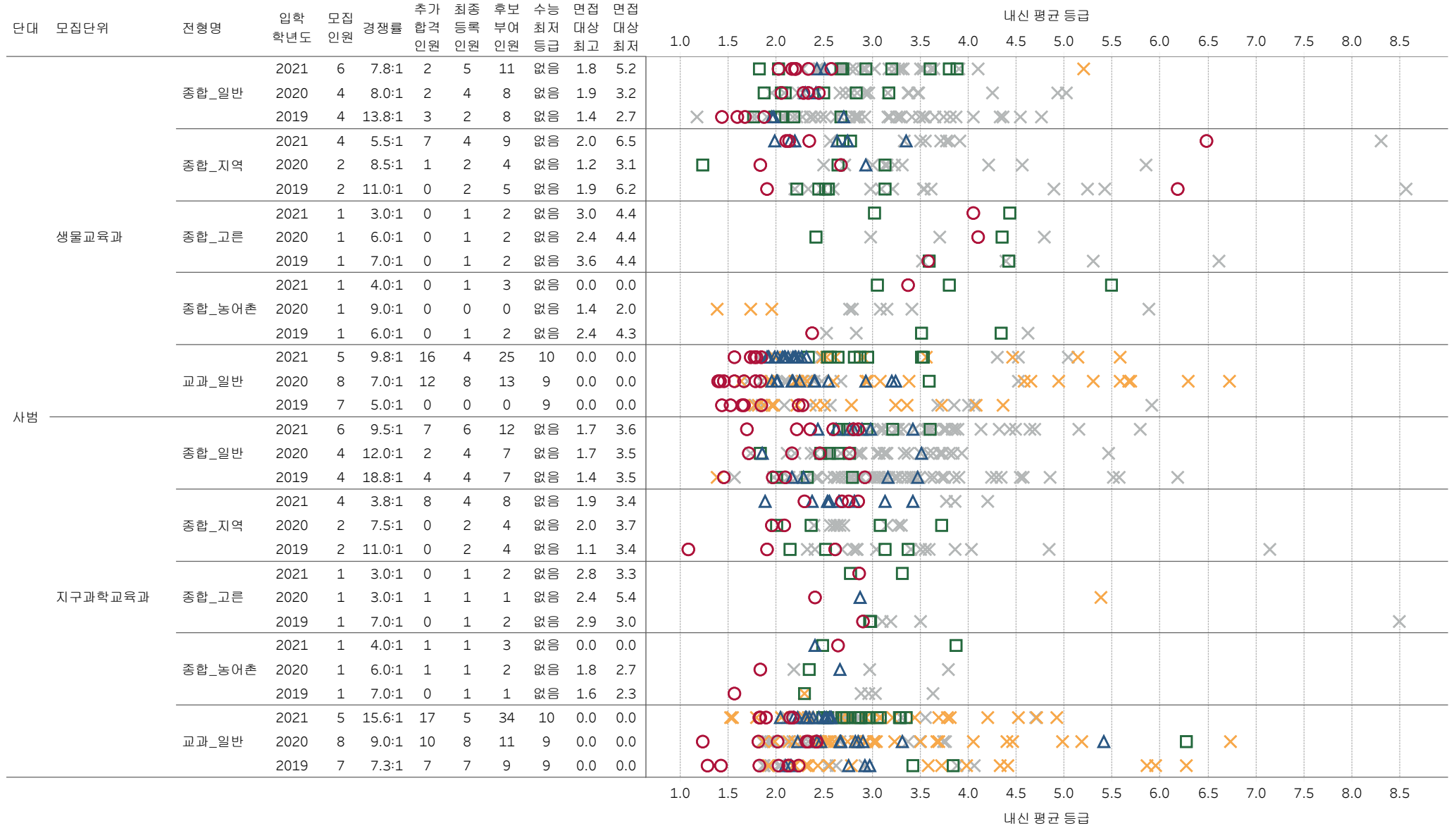
※9등급제로 표기된 전 교과 전 과목을 반영하여 산출한 평균 등급이며, 학생부종합전형은 학생부 교과 성적을 정량적으로 평가하는 전형이 아니기 때문에 위 교과 전체 단순 산술평균 등급 자료는 의미 있는 자료가 아닙니다.(모집요강에서 학생부 종합전형 평가 방법 참고)



【수시】 국립공주대학교 2019~2021학년도 학생부위주/실기실적위주전형 입학성적[참고자료]

내신 평균 등급(종합:산술평균 등급, 교과: 이수단위포함 평균 등급)

기호 구분: ○최초합격, △추가합격, □최종후보, X결시결격, X불합격

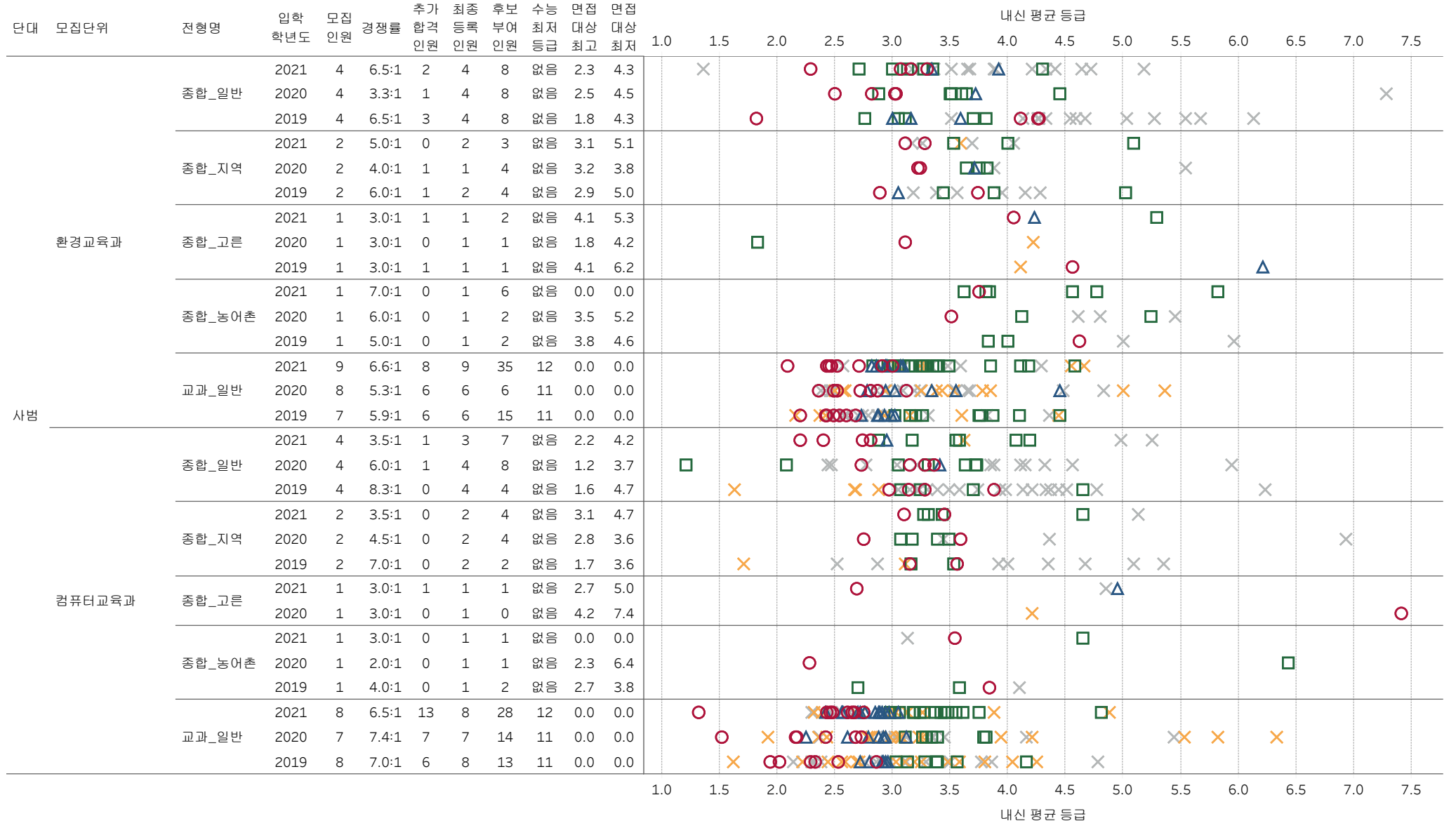


※9등급제로 표기된 전 교과 전 과목을 반영하여 산출한 평균 등급이며, 학생부종합전형은 학생부 교과 성적을 정량적으로 평가하는 전형이 아니기 때문에 위 교과 전체 단순 산술평균 등급 자료는 의미 있는 자료가 아닙니다.(모집요강에서 학생부 종합전형 평가 방법 참고)

【수시】 국립공주대학교 2019~2021학년도 학생부위주/실기실적위주전형 입학성적[참고자료]

내신 평균 등급(종합:산술평균 등급, 교과: 이수단위포함 평균 등급)

기호 구분: ○최초합격, △추가합격, □최종후보, X결시결격, X불합격




※9등급제로 표기된 전 교과 전 과목을 반영하여 산출한 평균 등급이며, 학생부종합전형은 학생부 교과 성적을 정량적으로 평가하는 전형이 아니기 때문에 위 교과 전체 단순 산술평균 등급 자료는 의미 있는 자료가 아닙니다.(모집요강에서 학생부 종합전형 평가 방법 참고)

【수시】 국립공주대학교 2019~2021학년도 학생부위주/실기실적위주전형 입학성적[참고자료]

내신 평균 등급(종합:산술평균 등급, 교과: 이수단위포함 평균 등급)

기호 구분: ○최초합격, △추가합격, □최종후보, X결시결격, X불합격

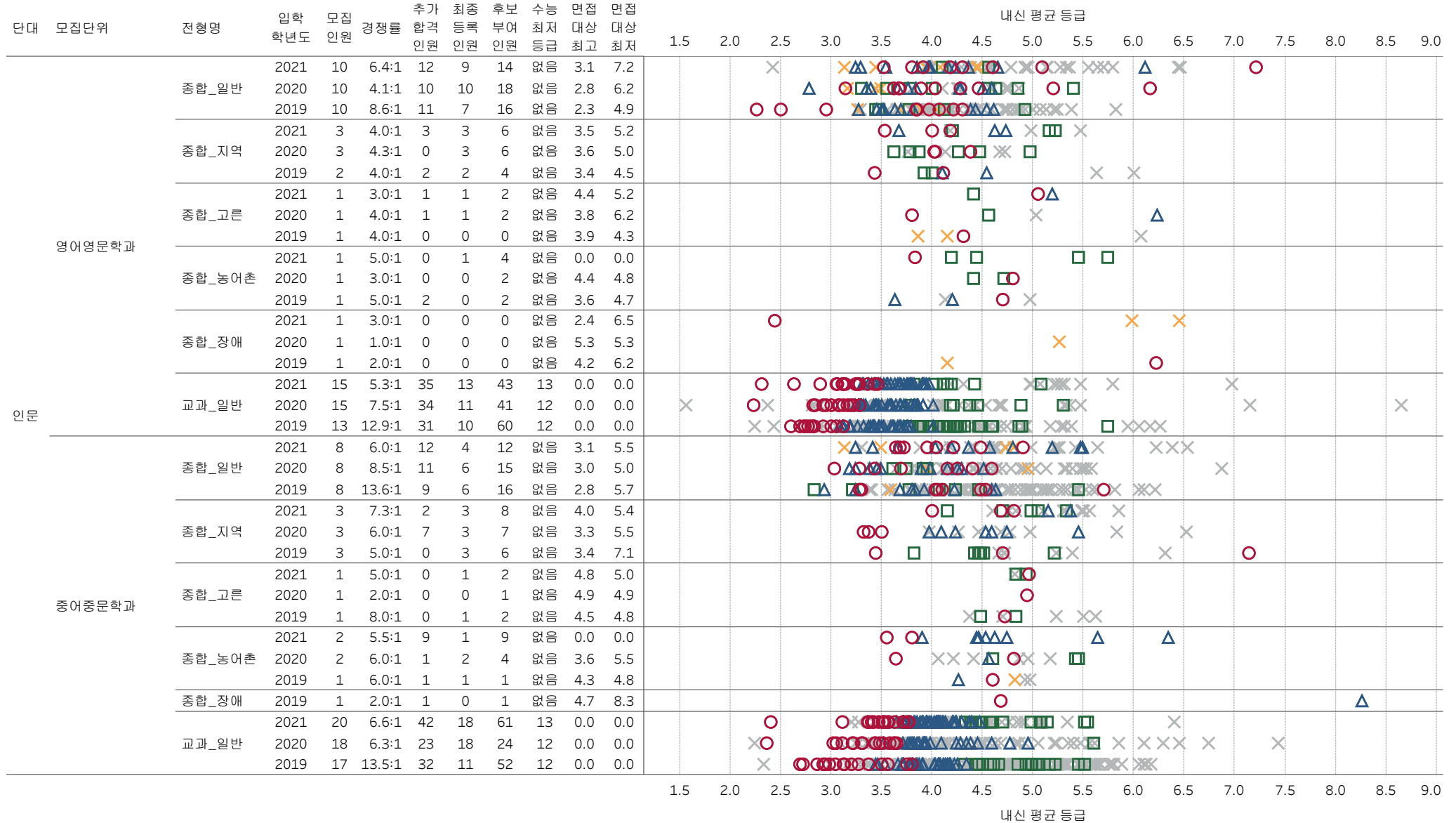


※9등급제로 표기된 전 교과 전 과목을 반영하여 산출한 평균 등급이며, 학생부종합전형은 학생부 교과 성적을 정량적으로 평가하는 전형이 아니기 때문에 위 교과 전체 단순 산술평균 등급 자료는 의미 있는 자료가 아닙니다.(모집요강에서 학생부 종합전형 평가 방법 참고)

【수시】 국립공주대학교 2019~2021학년도 학생부위주/실기실적위주전형 입학성적[참고자료]

내신 평균 등급(종합:산술평균 등급, 교과: 이수단위포함 평균 등급)

기호 구분: ○최초합격, △추가합격, □최종후보, X결시결격, X불합격

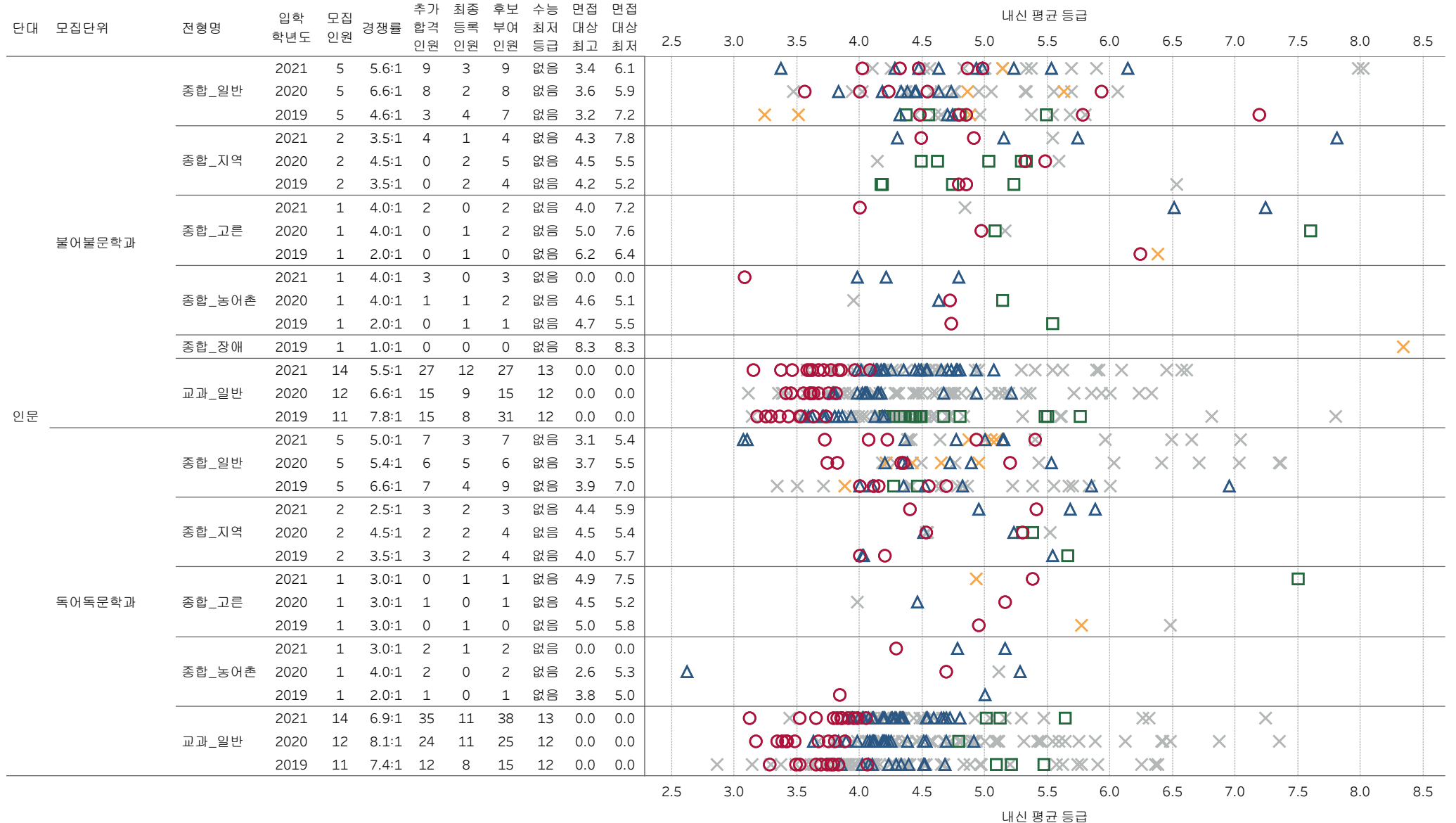


※9등급제로 표기된 전 교과 전 과목을 반영하여 산출한 평균 등급이며, 학생부종합전형은 학생부 교과 성적을 정량적으로 평가하는 전형이 아니기 때문에 위 교과 전체 단순 산술평균 등급 자료는 의미 있는 자료가 아닙니다.(모집요강에서 학생부 종합전형 평가 방법 참고)

【수시】 국립공주대학교 2019~2021학년도 학생부위주/실기실적위주전형 입학성적[참고자료]

내신 평균 등급(종합:산술평균 등급, 교과: 이수단위포함 평균 등급)

기호 구분: ○최초합격, △추가합격, □최종후보, X결시결격, X불합격

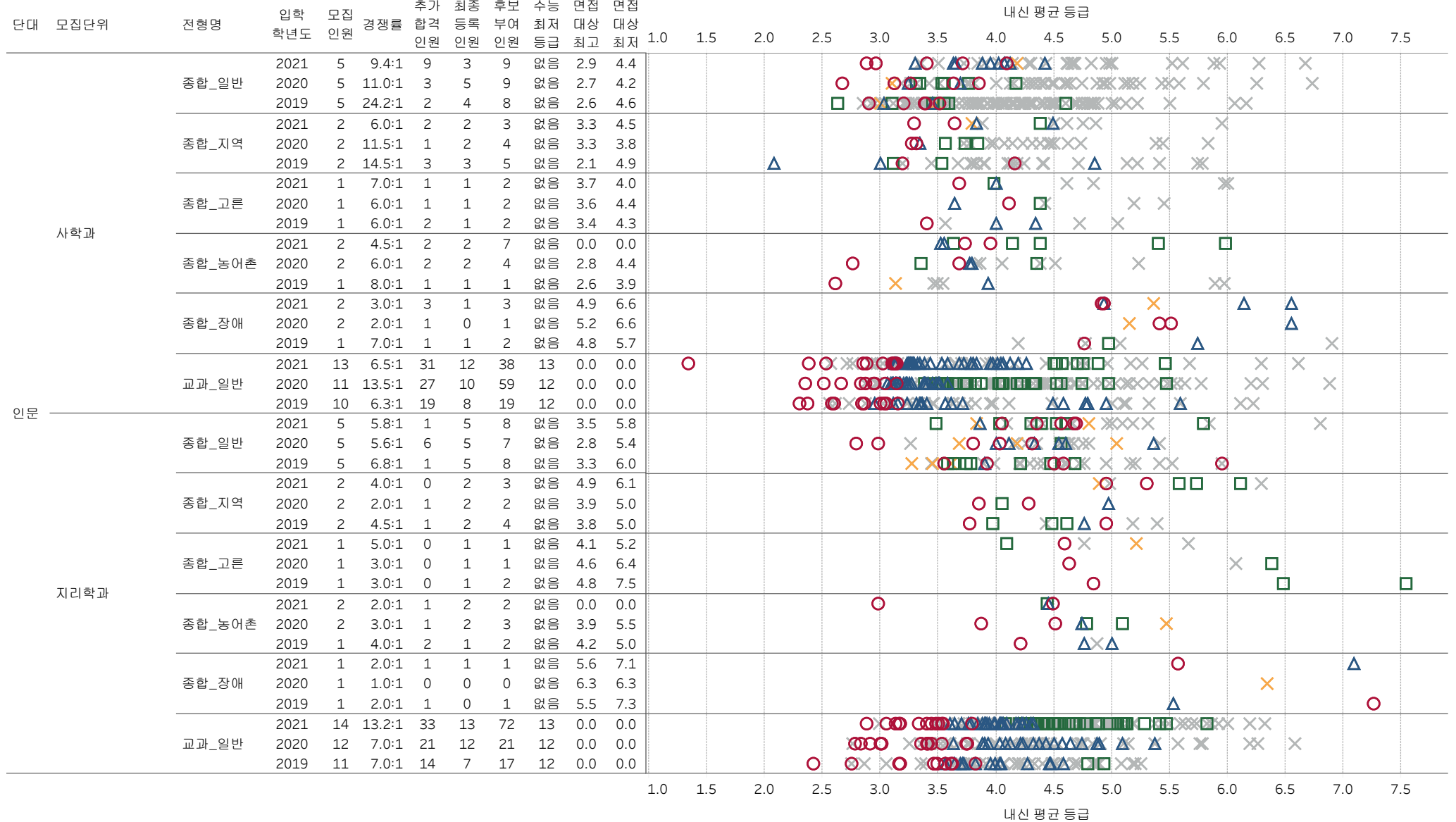


※9등급제로 표기된 전 교과 전 과목을 반영하여 산출한 평균 등급이며, 학생부종합전형은 학생부 교과 성적을 정량적으로 평가하는 전형이 아니기 때문에 위 교과 전체 단순 산술평균 등급 자료는 의미 있는 자료가 아닙니다.(모집요강에서 학생부 종합전형 평가 방법 참고)

【수시】 국립공주대학교 2019~2021학년도 학생부위주/실기실적위주전형 입학성적[참고자료]

내신 평균 등급(종합:산술평균 등급, 교과: 이수단위포함 평균 등급)

기호 구분: ○최초합격, △추가합격, □최종후보, X결시결격, X불합격

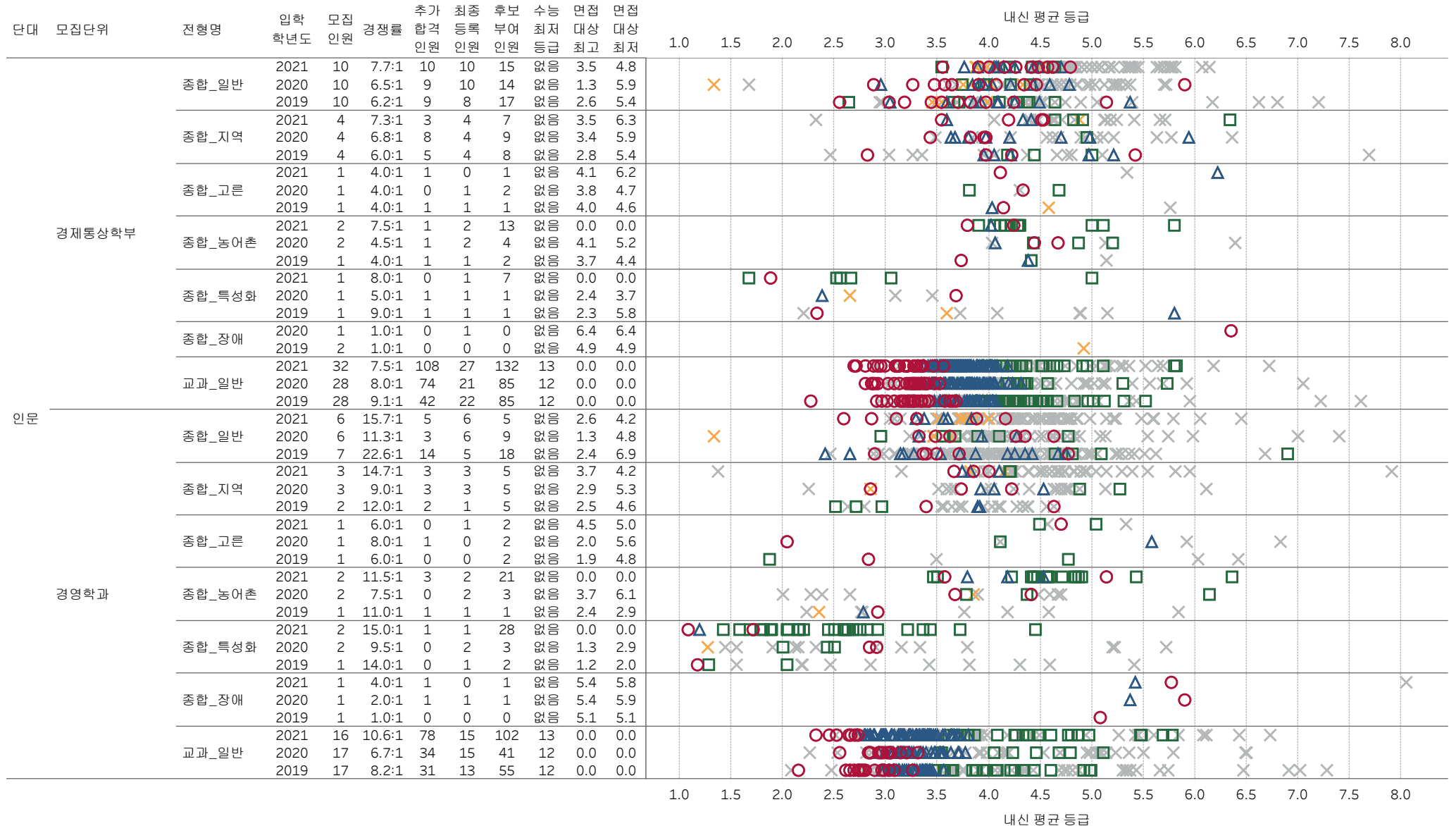


※9등급제로 표기된 전 교과 전 과목을 반영하여 산출한 평균 등급이며, 학생부종합전형은 학생부 교과 성적을 정량적으로 평가하는 전형이 아니기 때문에 위 교과 전체 단순 산술평균 등급 자료는 의미 있는 자료가 아닙니다.(모집요강에서 학생부 종합전형 평가 방법 참고)

【수시】 국립공주대학교 2019~2021학년도 학생부위주/실기실적위주전형 입학성적[참고자료]

내신 평균 등급(종합:산술평균 등급, 교과: 이수단위포함 평균 등급)

기호 구분: ○최초합격, △추가합격, □최종후보, X결시결격, X불합격



※9등급제로 표기된 전 교과 전 과목을 반영하여 산출한 평균 등급이며, 학생부종합전형은 학생부 교과 성적을 정량적으로 평가하는 전형이 아니기 때문에 위 교과 전체 단순 산술평균 등급 자료는 의미 있는 자료가 아닙니다.(모집요강에서 학생부 종합전형 평가 방법 참고)



【수시】 국립공주대학교 2019~2021학년도 학생부위주/실기실적위주전형 입학성적[참고자료]

내신 평균 등급(종합:산술평균 등급, 교과: 이수단위포함 평균 등급)

기호 구분: ○최초합격, △추가합격, □최종후보, X결시결격, X불합격

[illegible]

※9등급제로 표기된 전 교과 전 과목을 반영하여 산출한 평균 등급이며, 학생부종합전형은 학생부 교과 성적을 정량적으로 평가하는 전형이 아니기 때문에 위 교과 전체 단순 산술평균 등급 자료는 의미 있는 자료가 아닙니다.(모집요강에서 학생부 종합전형 평가 방법 참고)



【수시】 국립공주대학교 2019~2021학년도 학생부위주/실기실적위주전형 입학성적[참고자료]

내신 평균 등급(종합:산술평균 등급, 교과: 이수단위포함 평균 등급)

기호 구분: ○최초합격, △추가합격, □최종후보, X결시결격, X불합격

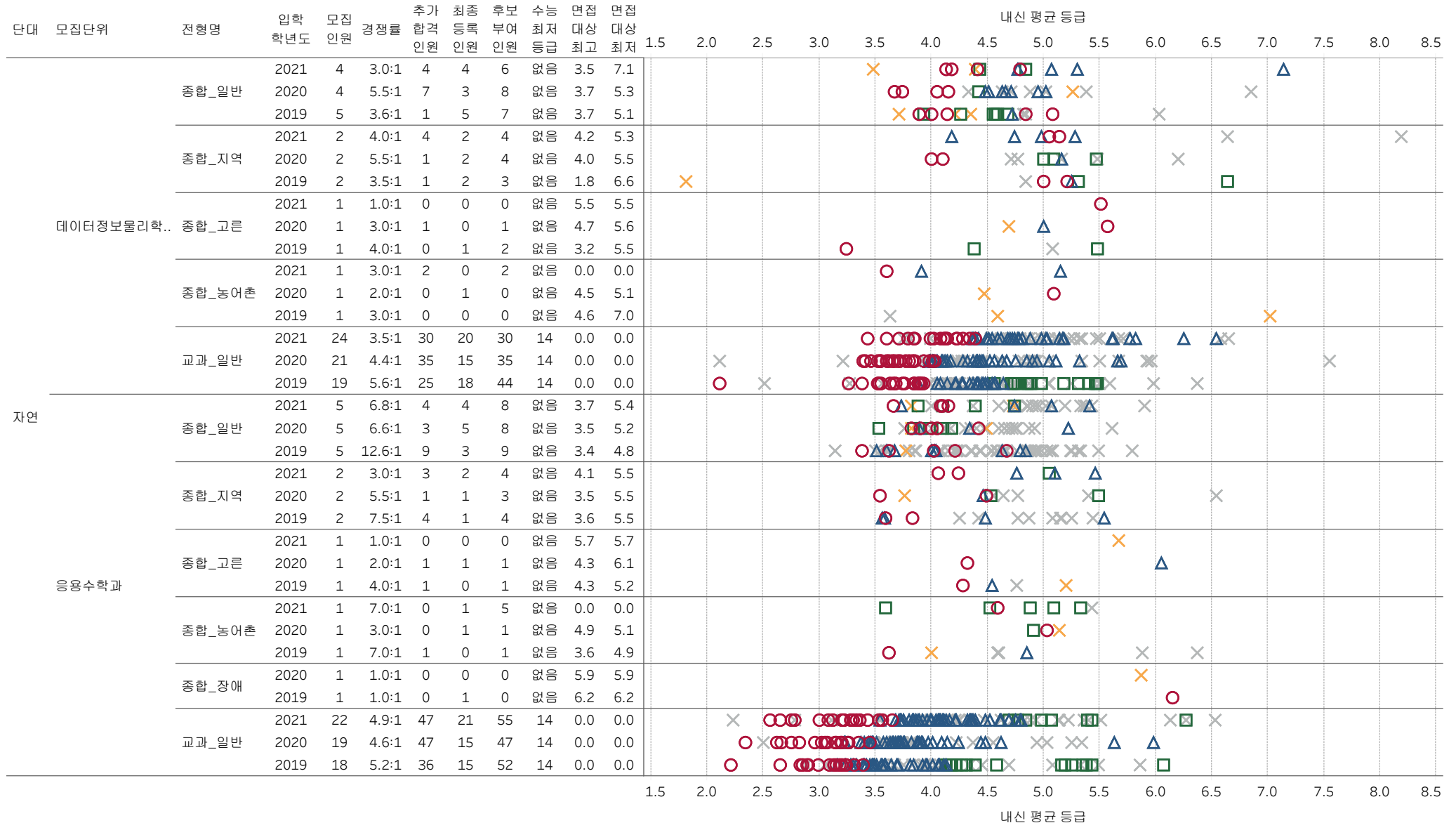
[illegible]

※9등급제로 표기된 전 교과 전 과목을 반영하여 산출한 평균 등급이며, 학생부종합전형은 학생부 교과 성적을 정량적으로 평가하는 전형이 아니기 때문에 위 교과 전체 단순 산술평균 등급 자료는 의미 있는 자료가 아닙니다.(모집요강에서 학생부 종합전형 평가 방법 참고)

【수시】 국립공주대학교 2019~2021학년도 학생부위주/실기실적위주전형 입학성적[참고자료]

내신 평균 등급(종합:산술평균 등급, 교과: 이수단위포함 평균 등급)

기호 구분: ○최초합격, △추가합격, □최종후보, X결시결격, X불합격

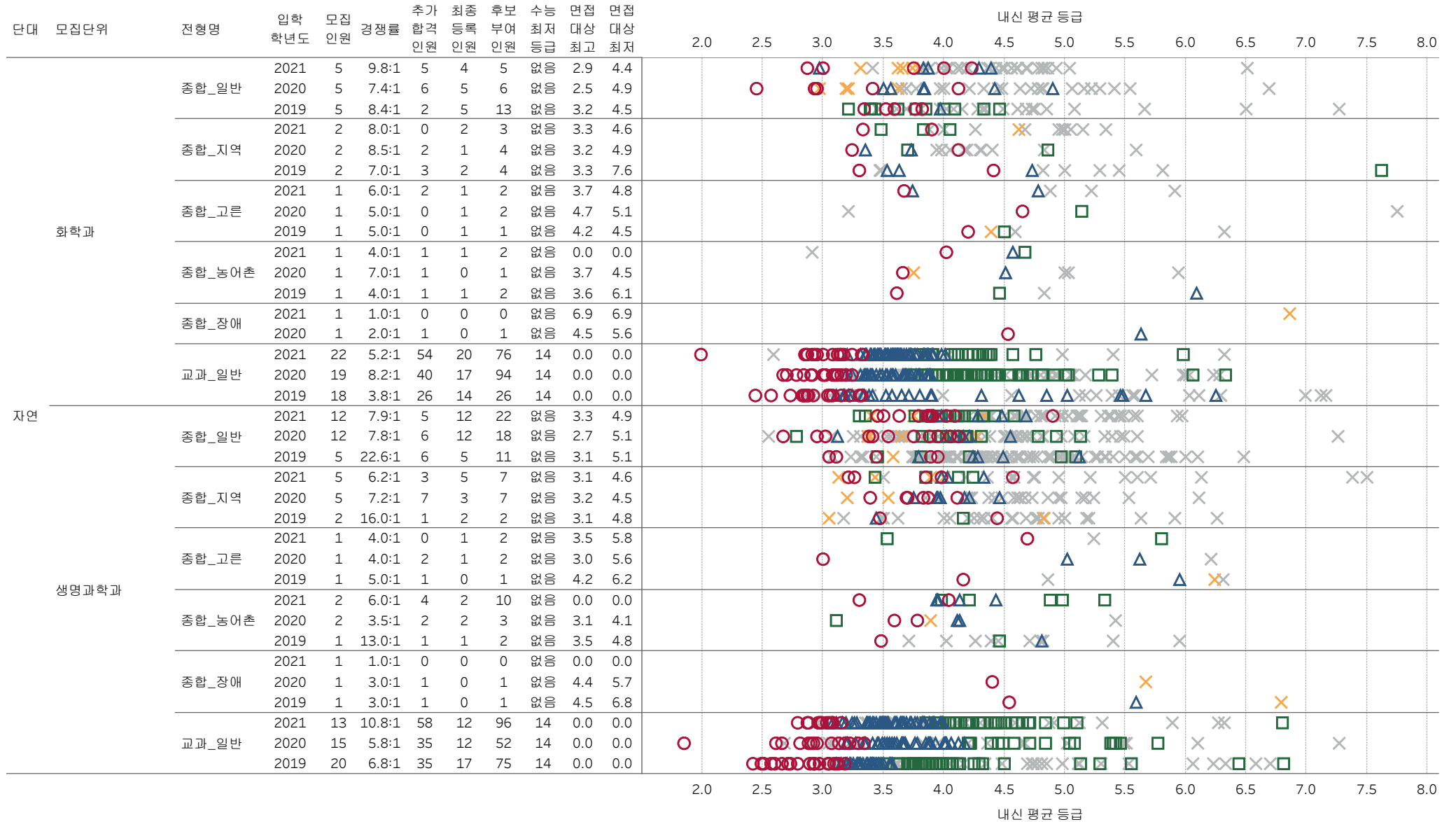


※9등급제로 표기된 전 교과 전 과목을 반영하여 산출한 평균 등급이며, 학생부종합전형은 학생부 교과 성적을 정량적으로 평가하는 전형이 아니기 때문에 위 교과 전체 단순 산술평균 등급 자료는 의미 있는 자료가 아닙니다.(모집요강에서 학생부 종합전형 평가 방법 참고)

【수시】 국립공주대학교 2019~2021학년도 학생부위주/실기실적위주전형 입학성적[참고자료]

내신 평균 등급(종합:산술평균 등급, 교과: 이수단위포함 평균 등급)

기호 구분: ○최초합격, △추가합격, □최종후보, X결시결격, X불합격

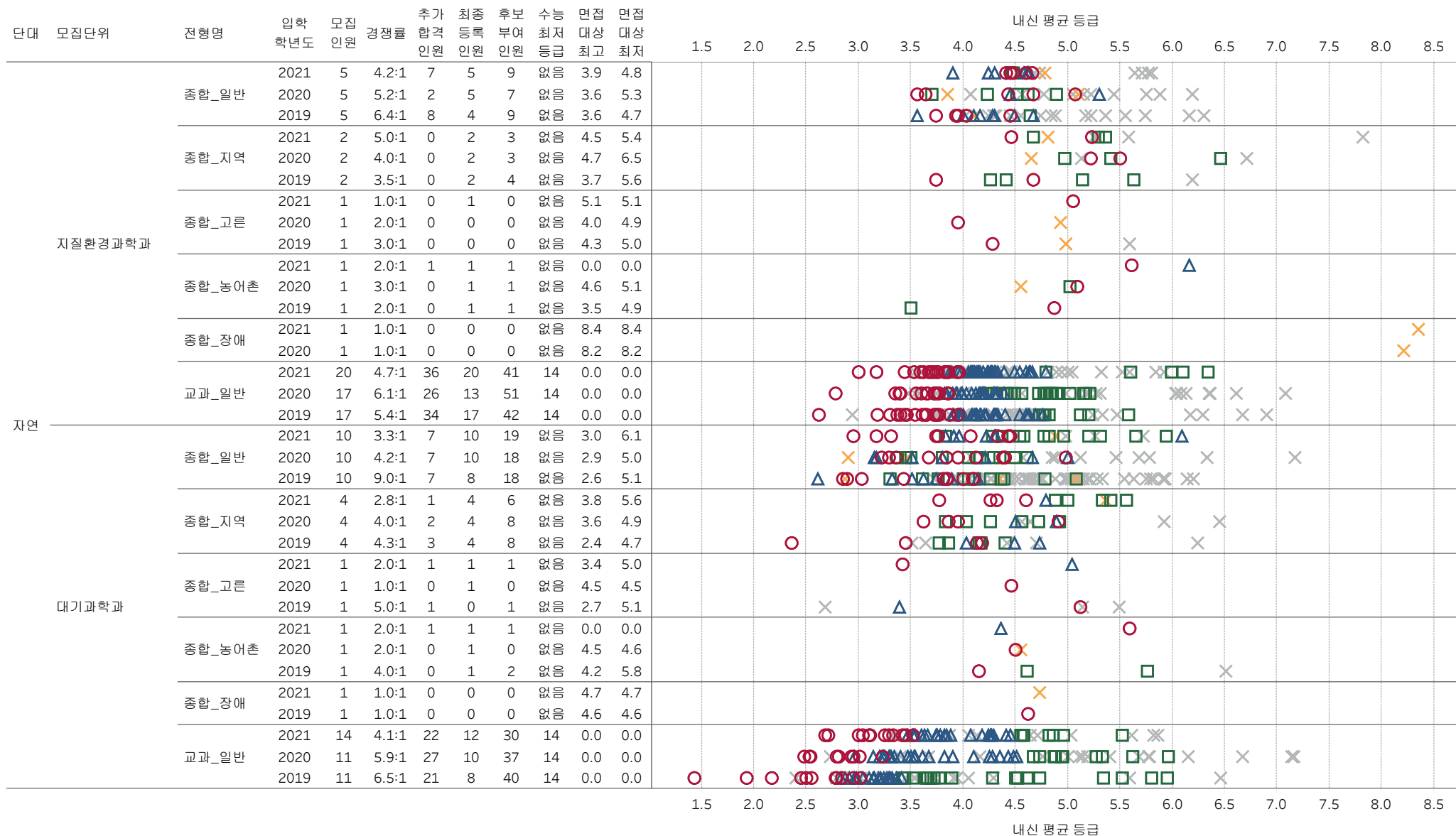


※9등급제로 표기된 전 교과 전 과목을 반영하여 산출한 평균 등급이며, 학생부종합전형은 학생부 교과 성적을 정량적으로 평가하는 전형이 아니기 때문에 위 교과 전체 단순 산술평균 등급 자료는 의미 있는 자료가 아닙니다.(모집요강에서 학생부 종합전형 평가 방법 참고)

【수시】 국립공주대학교 2019~2021학년도 학생부위주/실기실적위주전형 입학성적[참고자료]

내신 평균 등급(종합:산술평균 등급, 교과: 이수단위포함 평균 등급)

기호 구분: ○최초합격, △추가합격, □최종후보, X결시결격, X불합격

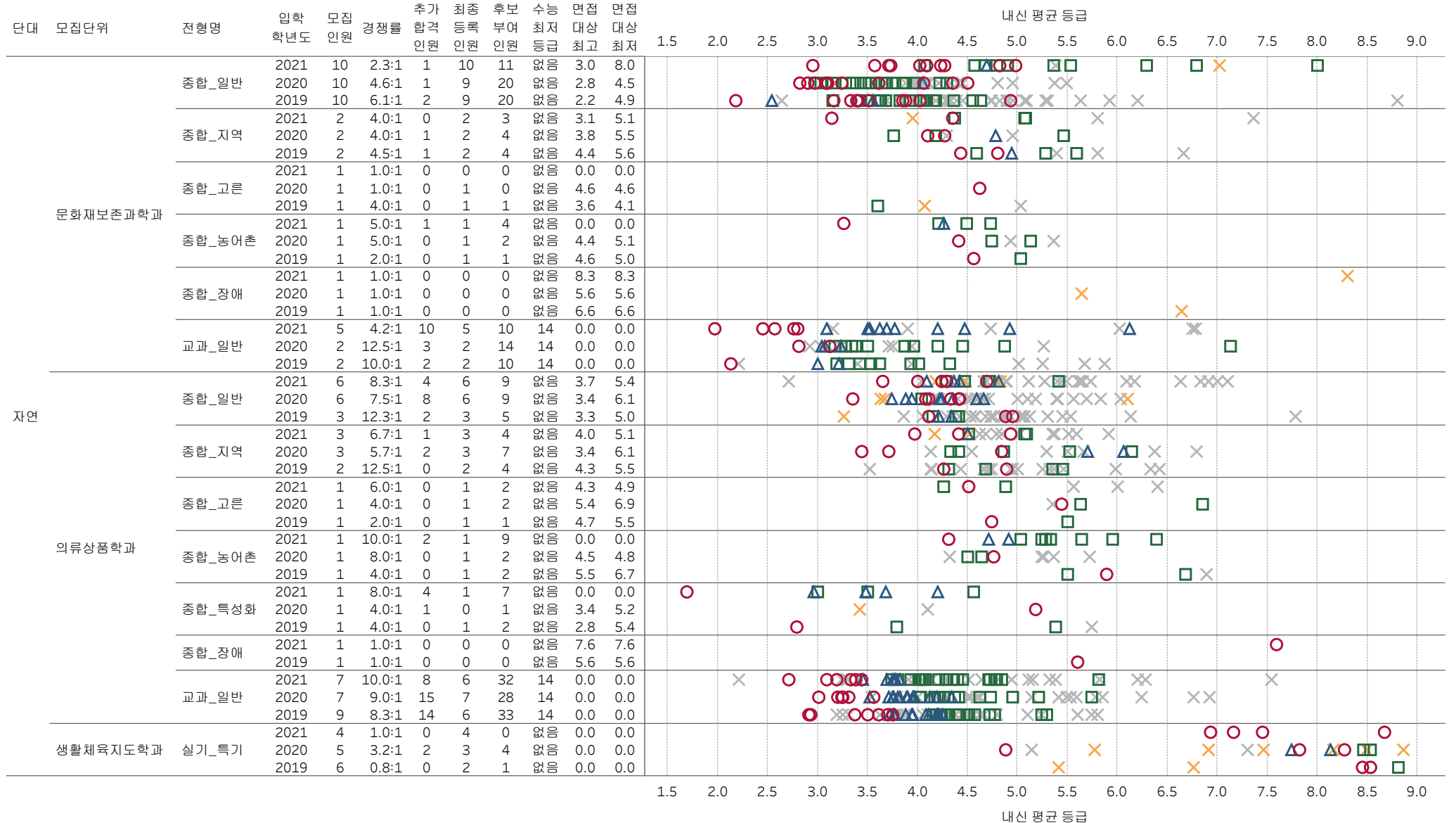


※9등급제로 표기된 전 교과 전 과목을 반영하여 산출한 평균 등급이며, 학생부종합전형은 학생부 교과 성적을 정량적으로 평가하는 전형이 아니기 때문에 위 교과 전체 단순 산술평균 등급 자료는 의미 있는 자료가 아닙니다.(모집요강에서 학생부 종합전형 평가 방법 참고)

【수시】 국립공주대학교 2019~2021학년도 학생부위주/실기실적위주전형 입학성적[참고자료]

내신 평균 등급(종합:산술평균 등급, 교과: 이수단위포함 평균 등급)

기호 구분: ○최초합격, △추가합격, □최종후보, X결시결격, X불합격

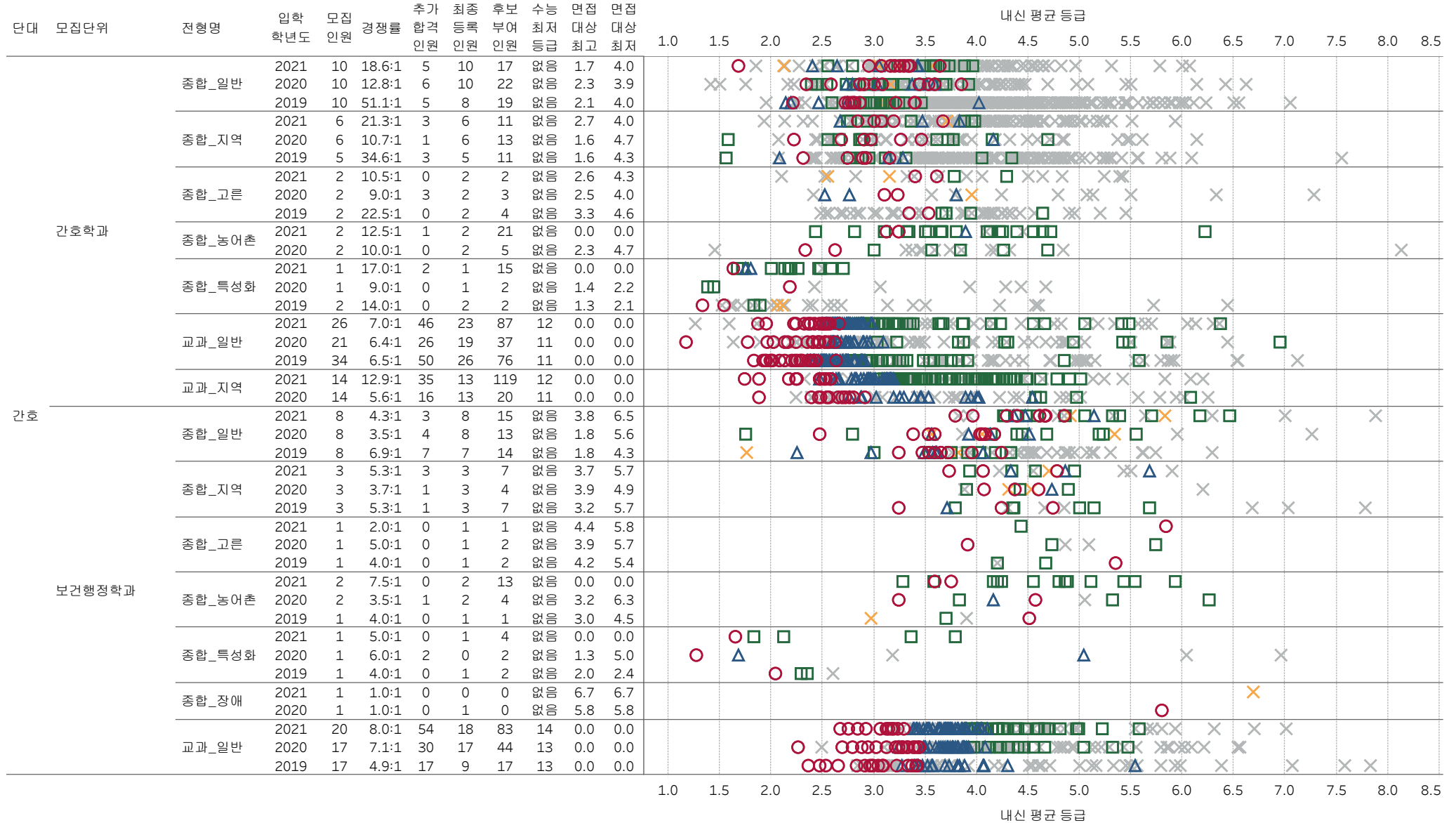


※9등급제로 표기된 전 교과 전 과목을 반영하여 산출한 평균 등급이며, 학생부종합전형은 학생부 교과 성적을 정량적으로 평가하는 전형이 아니기 때문에 위 교과 전체 단순 산술평균 등급 자료는 의미 있는 자료가 아닙니다.(모집요강에서 학생부 종합전형 평가 방법 참고)

【수시】 국립공주대학교 2019~2021학년도 학생부위주/실기실적위주전형 입학성적[참고자료]

내신 평균 등급(종합:산술평균 등급, 교과: 이수단위포함 평균 등급)

기호 구분: ○최초합격, △추가합격, □최종후보, X결시결격, X불합격



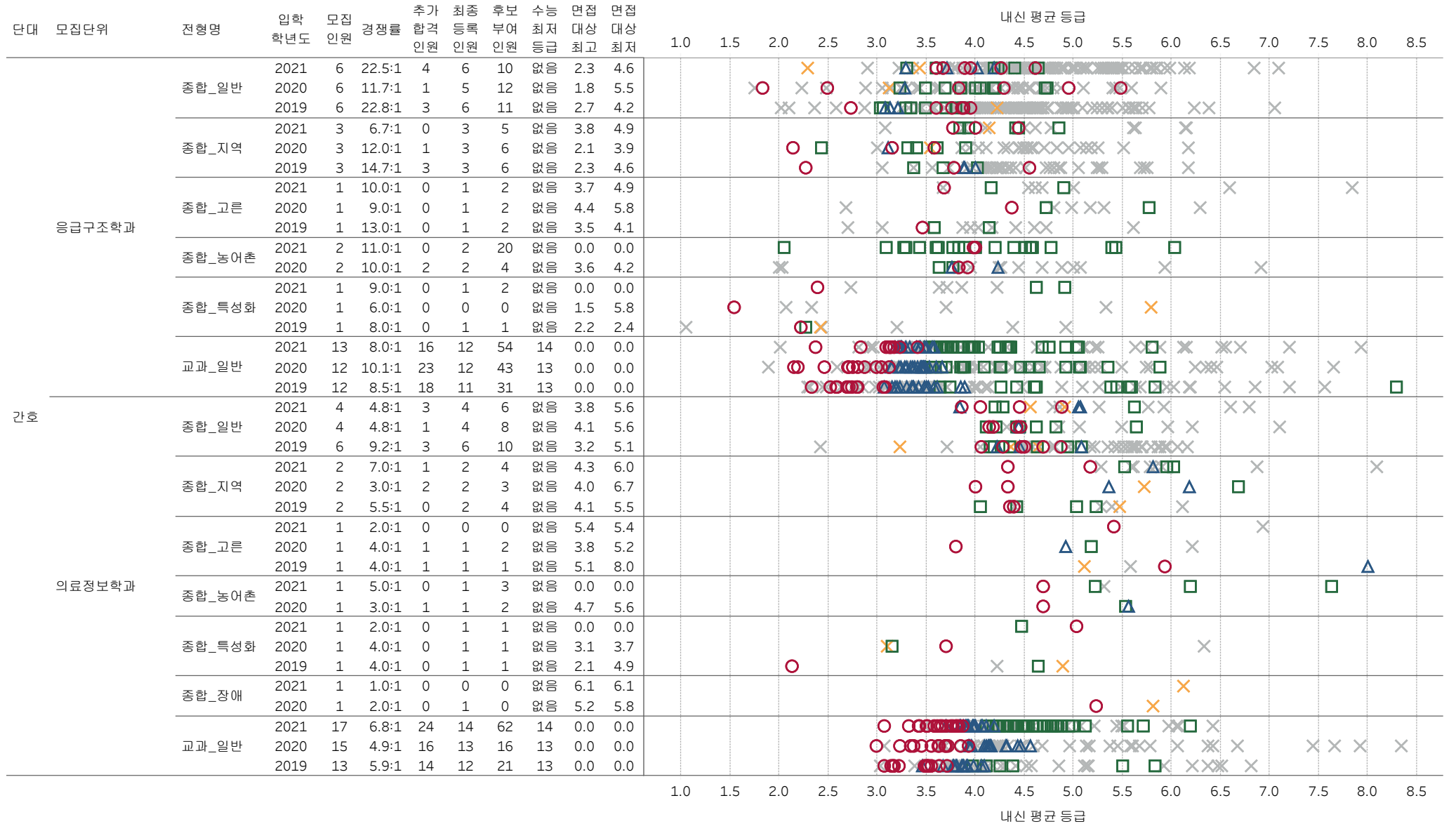
※9등급제로 표기된 전 교과 전 과목을 반영하여 산출한 평균 등급이며, 학생부종합전형은 학생부 교과 성적을 정량적으로 평가하는 전형이 아니기 때문에 위 교과 전체 단순 산술평균 등급 자료는 의미 있는 자료가 아닙니다.(모집요강에서 학생부 종합전형 평가 방법 참고)



【수시】 국립공주대학교 2019~2021학년도 학생부위주/실기실적위주전형 입학성적[참고자료]

내신 평균 등급(종합:산술평균 등급, 교과: 이수단위포함 평균 등급)

기호 구분: ○최초합격, △추가합격, □최종후보, X결시결격, X불합격



※9등급제로 표기된 전 교과 전 과목을 반영하여 산출한 평균 등급이며, 학생부종합전형은 학생부 교과 성적을 정량적으로 평가하는 전형이 아니기 때문에 위 교과 전체 단순 산술평균 등급 자료는 의미 있는 자료가 아닙니다.(모집요강에서 학생부 종합전형 평가 방법 참고)

【수시】 국립공주대학교 2019~2021학년도 학생부위주/실기실적위주전형 입학성적[참고자료]

내신 평균 등급(종합:산술평균 등급, 교과:이수단위포함 평균 등급)

기호 구분: ○최초합격, △추가합격, □최종후보, X결시결격, X불합격

[illegible]

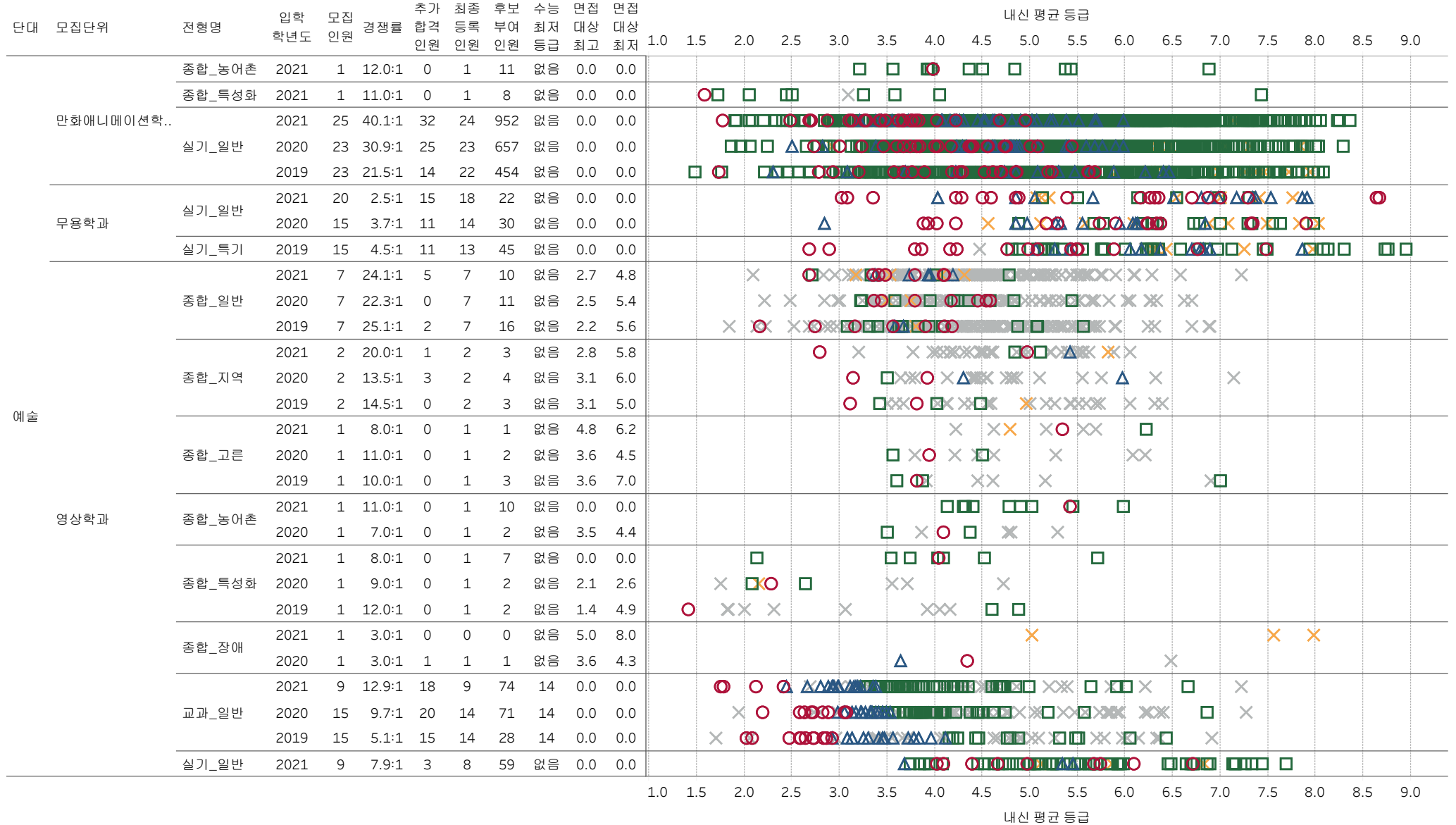
※9등급제로 표기된 전 교과 전 과목을 반영하여 산출한 평균 등급이며, 학생부종합전형은 학생부 교과 성적을 정량적으로 평가하는 전형이 아니기 때문에 위 교과 전체 단순 산출평균 등급 자료는 의미 있는 자료가 아닙니다.(모집요강에서 학생부 종합전형 평가 방법 참고)



【수시】 국립공주대학교 2019~2021학년도 학생부위주/실기실적위주전형 입학성적[참고자료]

내신 평균 등급(종합:산술평균 등급, 교과: 이수단위포함 평균 등급)

기호 구분: ○최초합격, △추가합격, □최종후보, X결시결격, X불합격

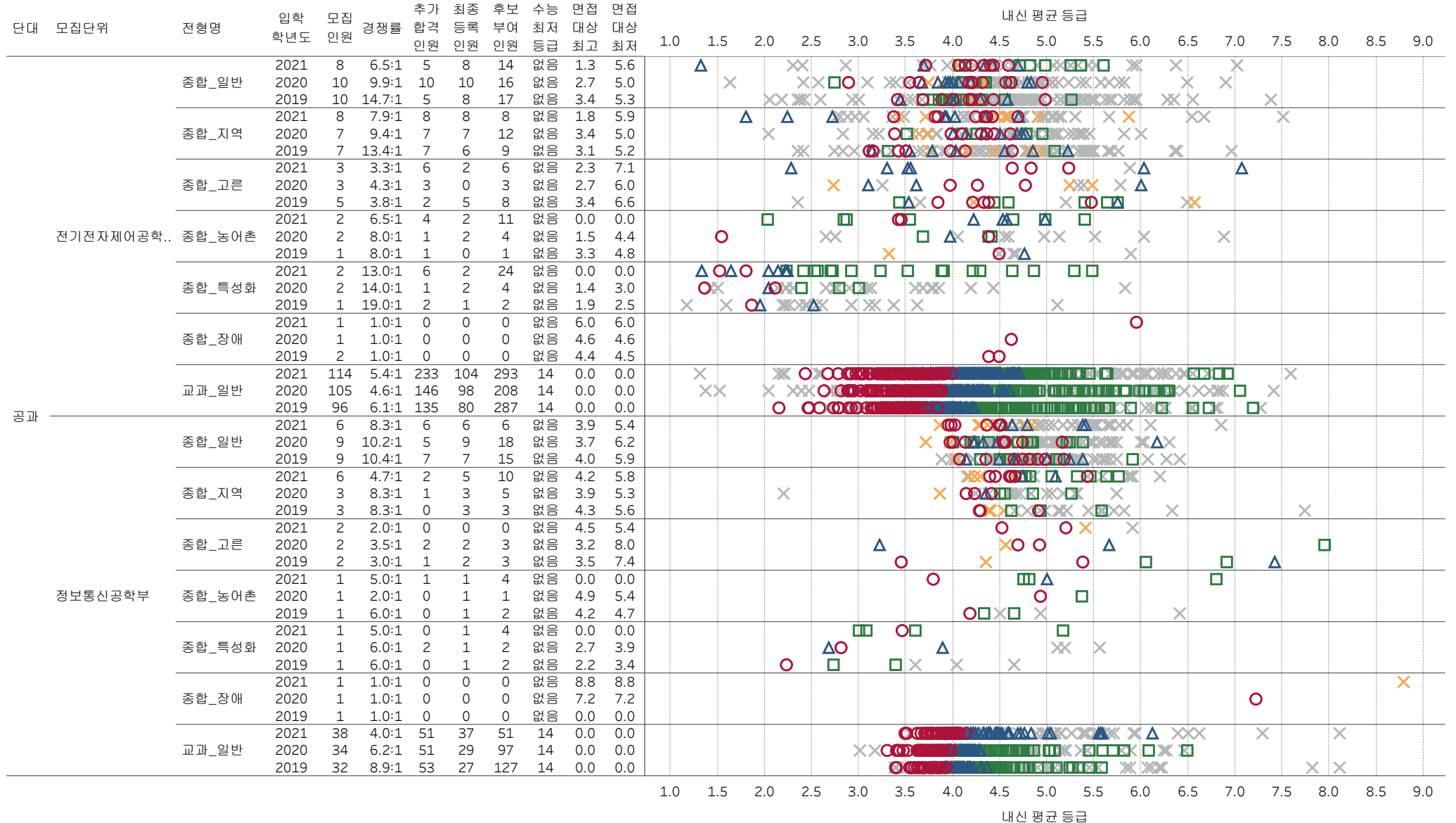


※9등급제로 표기된 전 교과 전 과목을 반영하여 산출한 평균 등급이며, 학생부종합전형은 학생부 교과 성적을 정량적으로 평가하는 전형이 아니기 때문에 위 교과 전체 단순 산술평균 등급 자료는 의미 있는 자료가 아닙니다.(모집요강에서 학생부 종합전형 평가 방법 참고)

【수시】 국립공주대학교 2019~2021학년도 학생부위주/실기실적위주전형 입학성적[참고자료]

내신 평균 등급(종합:산술평균 등급, 교과: 이수단위포함 평균 등급)

기호 구분: ○최초합격, △추가합격, □최종후보, X결시결격, X불합격

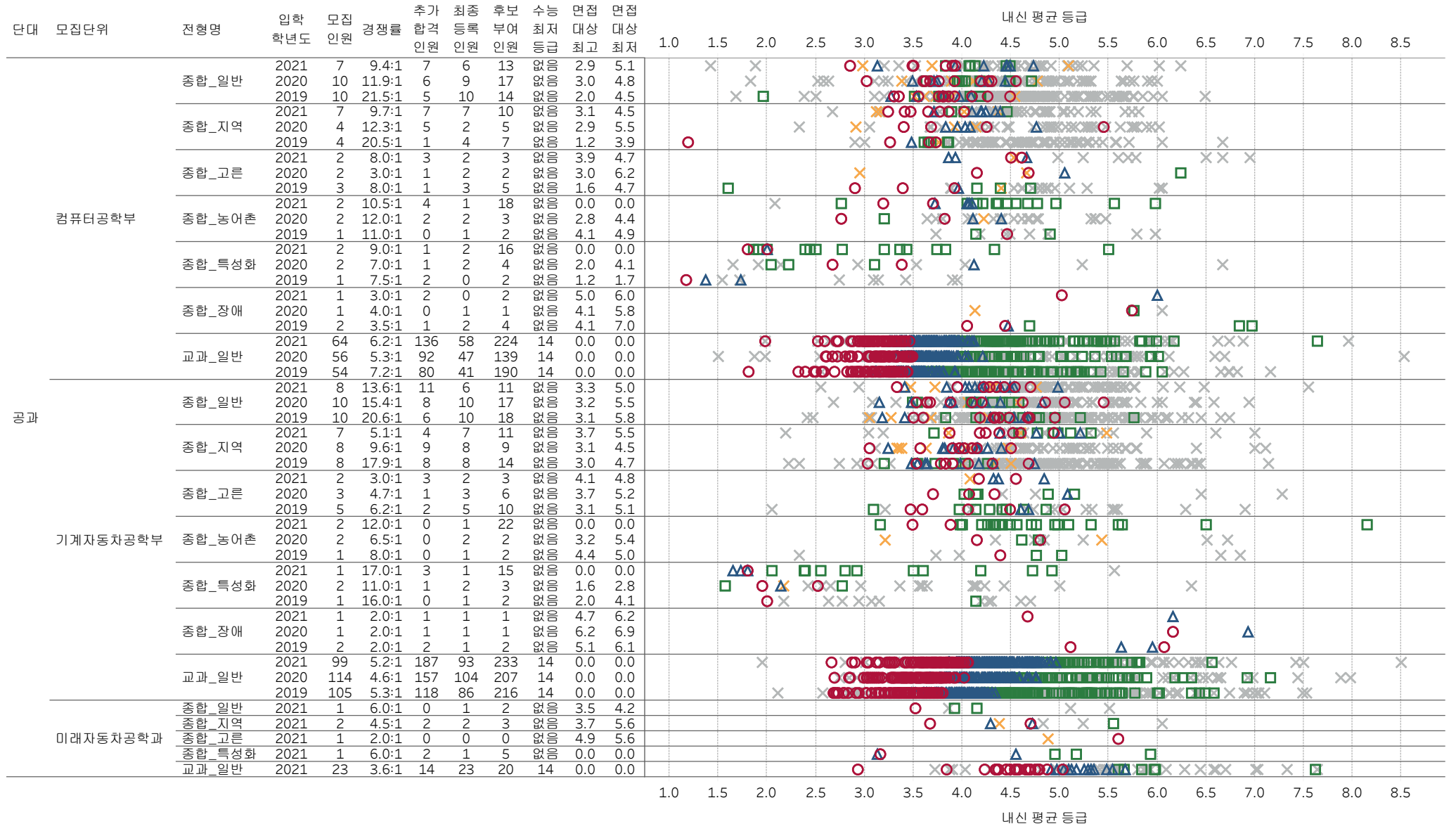


※9등급제로 표기된 전 교과 전 과목을 반영하여 산출한 평균 등급이며, 학생부종합전형은 학생부 교과 성적을 정량적으로 평가하는 전형이 아니기 때문에 위 교과 전체 단순 산술평균 등급 자료는 의미 있는 자료가 아닙니다.(모집요강에서 학생부 종합전형 평가 방법 참고)

【수시】 국립공주대학교 2019~2021학년도 학생부위주/실기실적위주전형 입학성적[참고자료]

내신 평균 등급(종합:산술평균 등급, 교과: 이수단위포함 평균 등급)

기호 구분: ○최초합격, △추가합격, □최종후보, X결시결격, X불합격

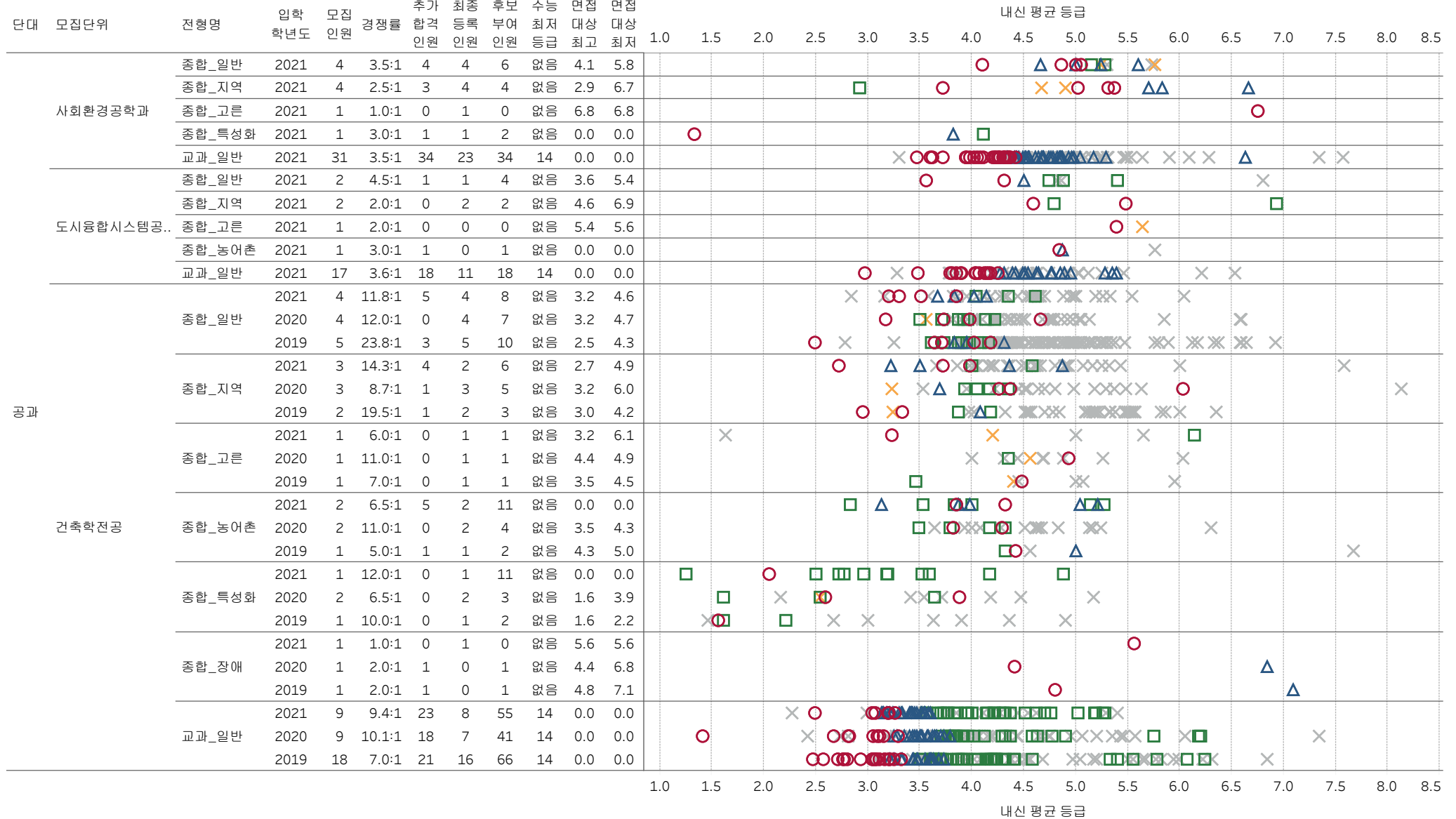


※9등급제로 표기된 전 교과 전 과목을 반영하여 산출한 평균 등급이며, 학생부종합전형은 학생부 교과 성적을 정량적으로 평가하는 전형이 아니기 때문에 위 교과 전체 단순 산술평균 등급 자료는 의미 있는 자료가 아닙니다.(모집요강에서 학생부 종합전형 평가 방법 참고)

【수시】 국립공주대학교 2019~2021학년도 학생부위주/실기실적위주전형 입학성적[참고자료]

내신 평균 등급(종합:산술평균 등급, 교과: 이수단위포함 평균 등급)

기호 구분: ○최초합격, △추가합격, □최종후보, X결시결격, X불합격

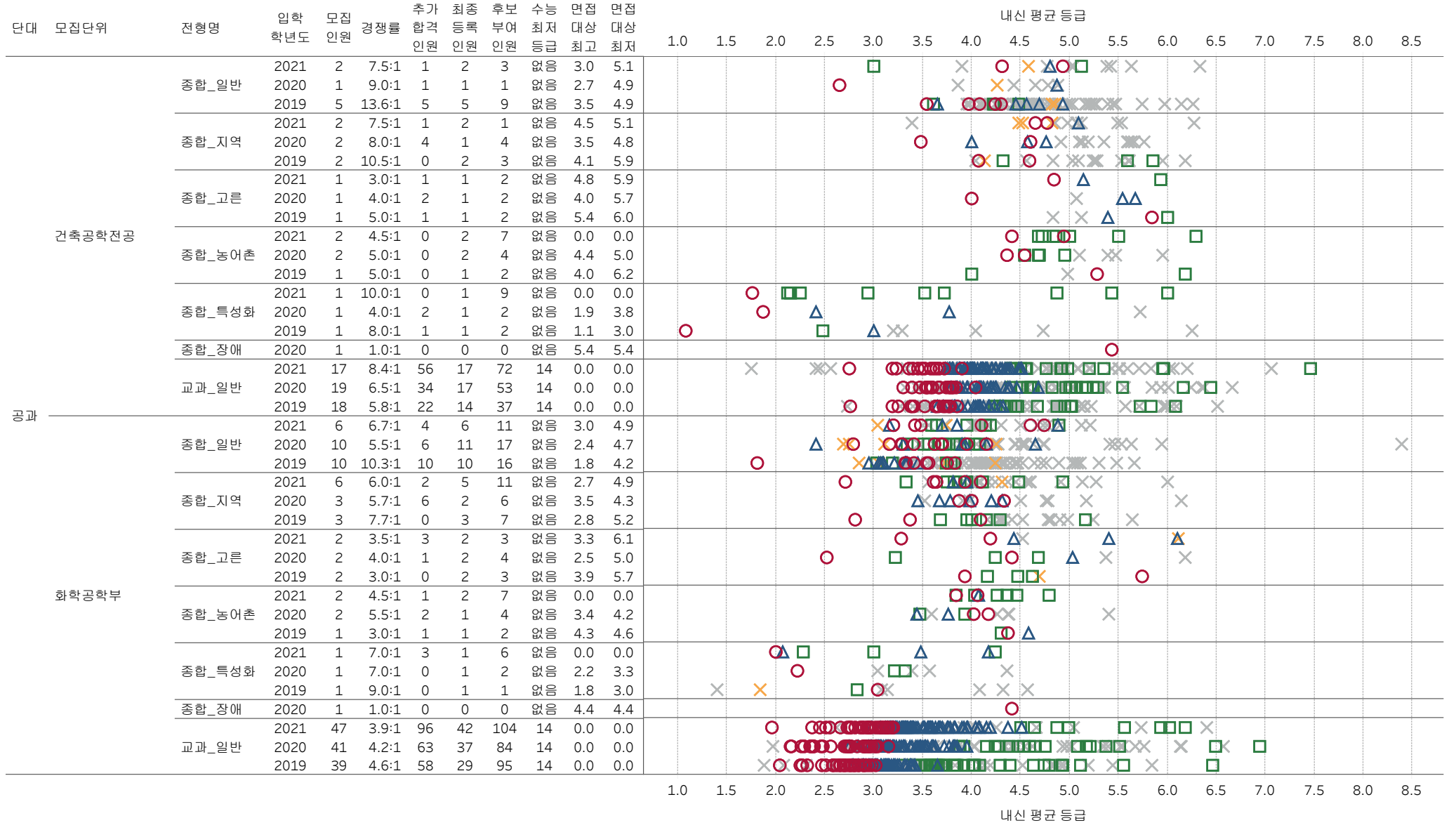


※9등급제로 표기된 전 교과 전 과목을 반영하여 산출한 평균 등급이며, 학생부종합전형은 학생부 교과 성적을 정량적으로 평가하는 전형이 아니기 때문에 위 교과 전체 단순 산술평균 등급 자료는 의미 있는 자료가 아닙니다.(모집요강에서 학생부 종합전형 평가 방법 참고)

【수시】 국립공주대학교 2019~2021학년도 학생부위주/실기실적위주전형 입학성적[참고자료]

내신 평균 등급(종합:산술평균 등급, 교과: 이수단위포함 평균 등급)

기호 구분: ○최초합격, △추가합격, □최종후보, X결시결격, X불합격

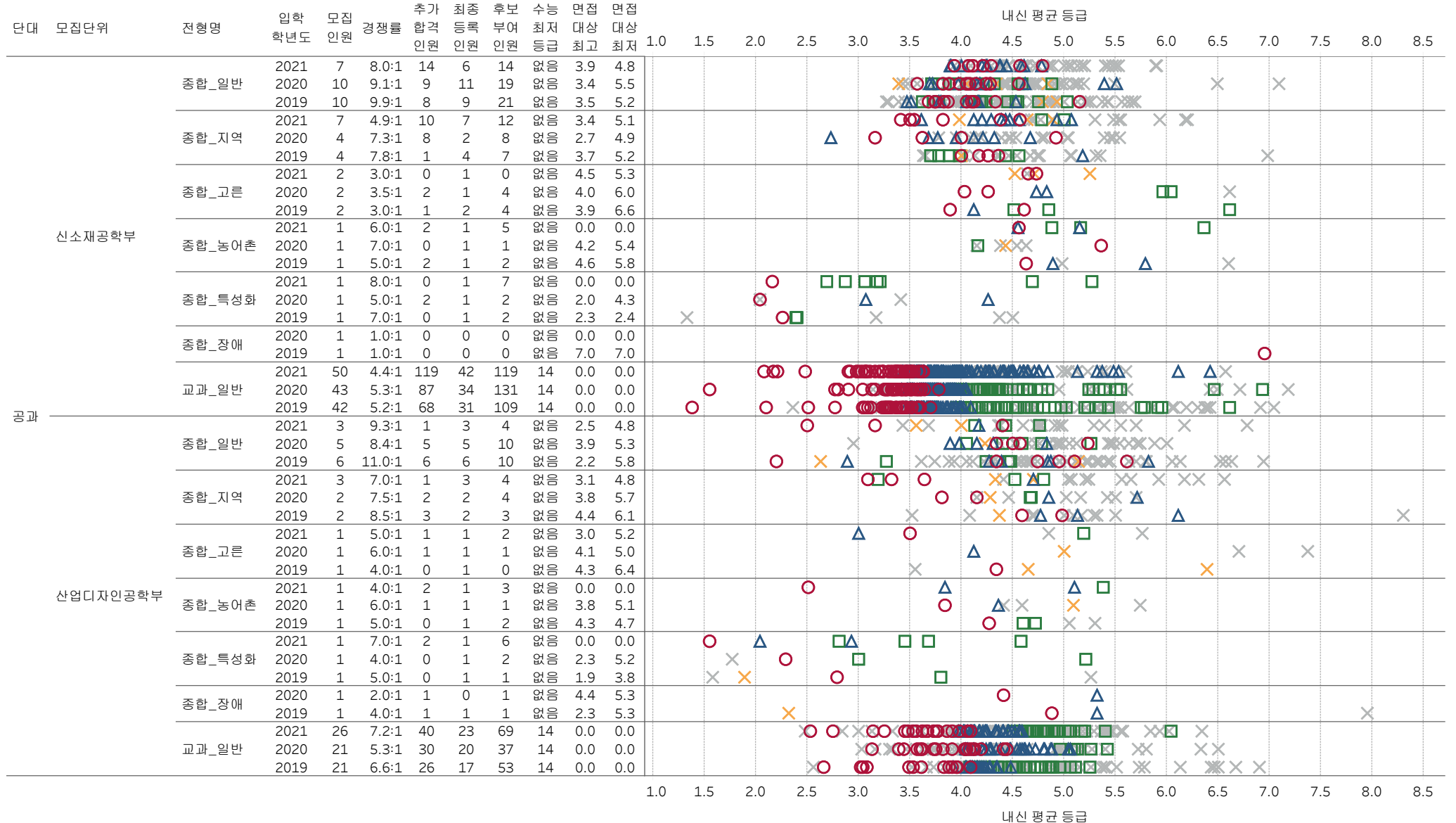


※9등급제로 표기된 전 교과 전 과목을 반영하여 산출한 평균 등급이며, 학생부종합전형은 학생부 교과 성적을 정량적으로 평가하는 전형이 아니기 때문에 위 교과 전체 단순 산술평균 등급 자료는 의미 있는 자료가 아닙니다.(모집요강에서 학생부 종합전형 평가 방법 참고)

【수시】 국립공주대학교 2019~2021학년도 학생부위주/실기실적위주전형 입학성적[참고자료]

내신 평균 등급(종합:산술평균 등급, 교과: 이수단위포함 평균 등급)

기호 구분: ○최초합격, △추가합격, □최종후보, X결시결격, X불합격



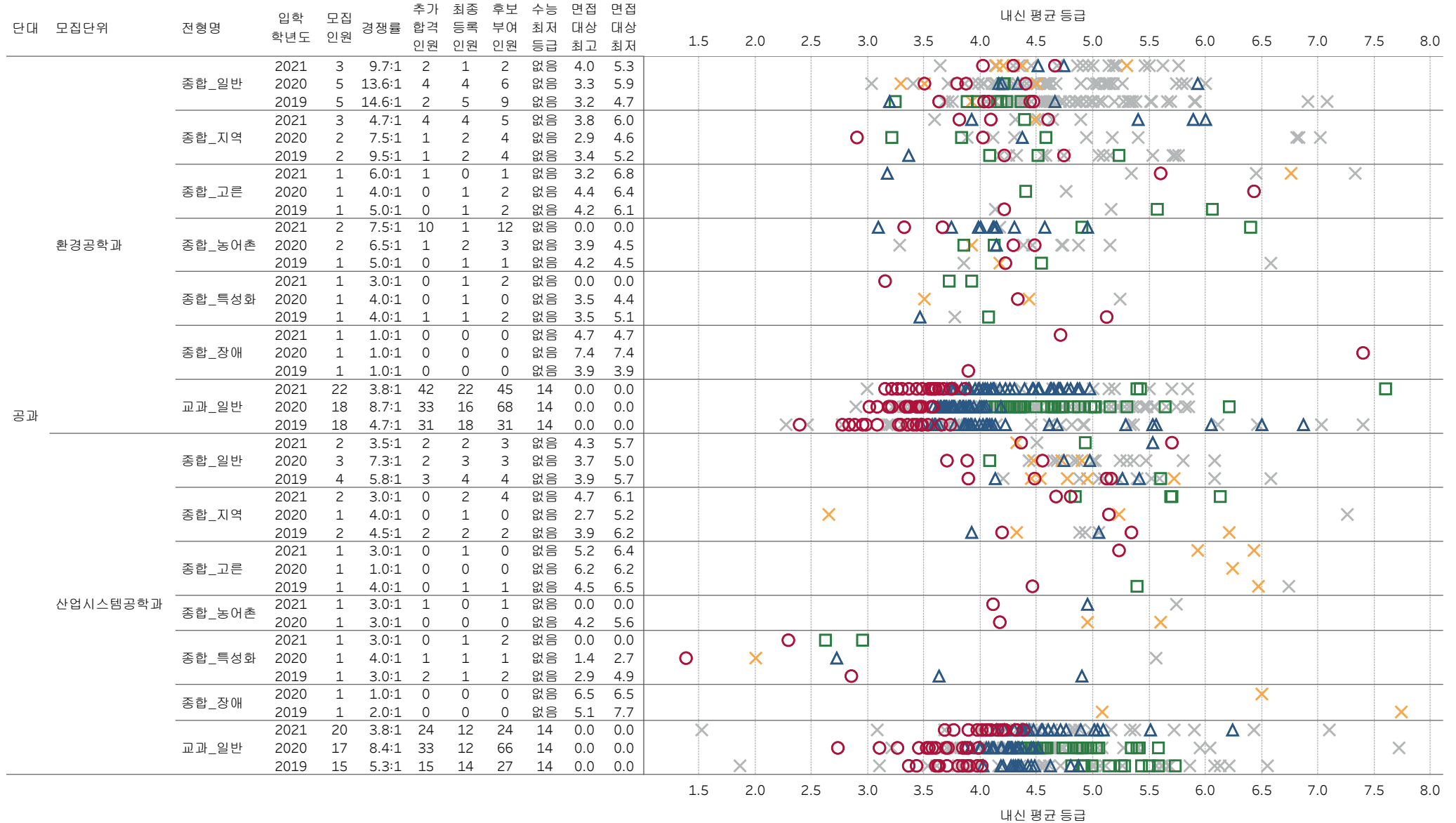
※9등급제로 표기된 전 교과 전 과목을 반영하여 산출한 평균 등급이며, 학생부종합전형은 학생부 교과 성적을 정량적으로 평가하는 전형이 아니기 때문에 위 교과 전체 단순 산술평균 등급 자료는 의미 있는 자료가 아닙니다.(모집요강에서 학생부 종합전형 평가 방법 참고)



【수시】 국립공주대학교 2019~2021학년도 학생부위주/실기실적위주전형 입학성적[참고자료]

내신 평균 등급(종합:산술평균 등급, 교과: 이수단위포함 평균 등급)

기호 구분: ○최초합격, △추가합격, □최종후보, X결시결격, X불합격

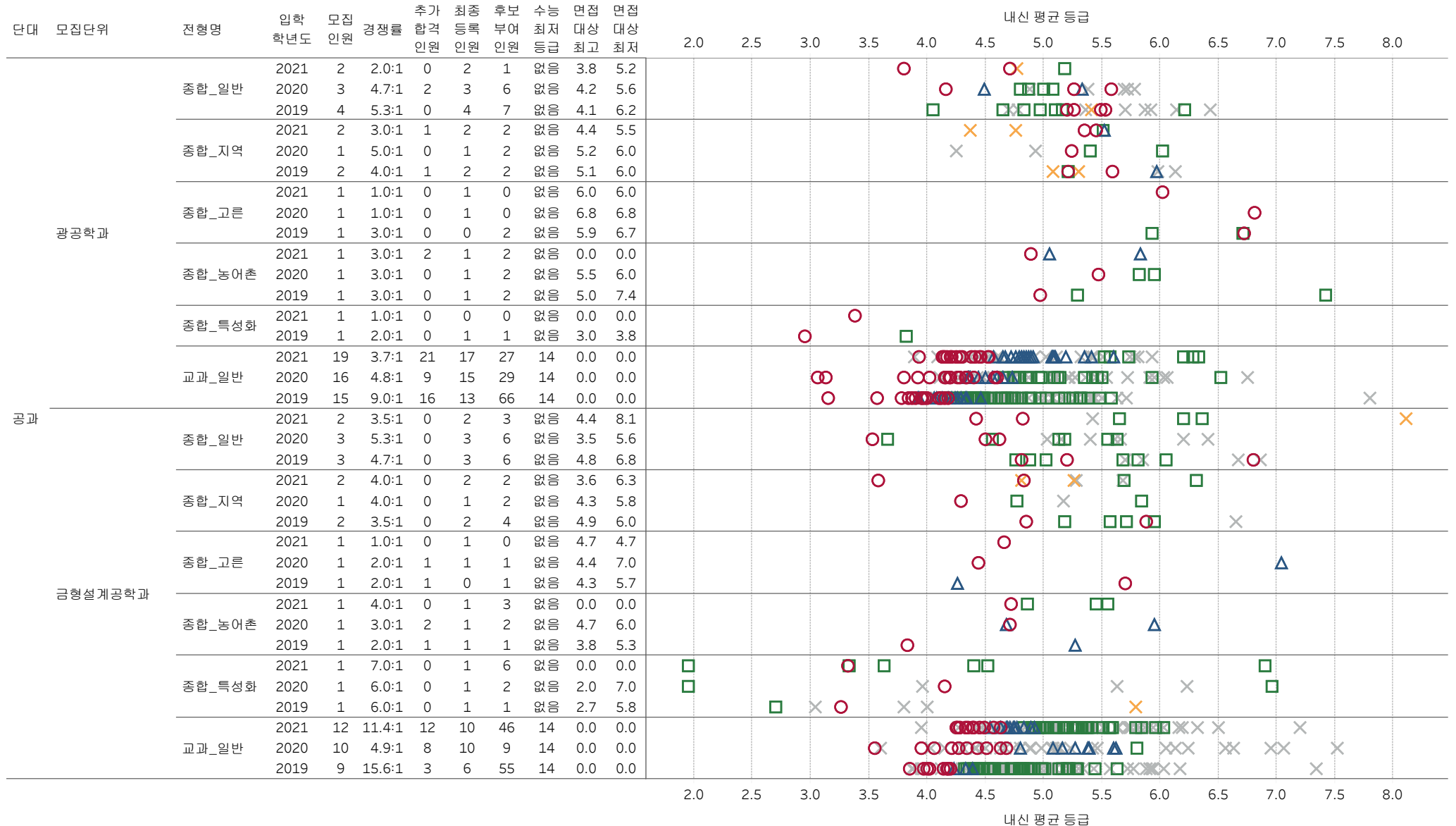


※9등급제로 표기된 전 교과 전 과목을 반영하여 산출한 평균 등급이며, 학생부종합전형은 학생부 교과 성적을 정량적으로 평가하는 전형이 아니기 때문에 위 교과 전체 단순 산술평균 등급 자료는 의미 있는 자료가 아닙니다.(모집요강에서 학생부 종합전형 평가 방법 참고)

【수시】 국립공주대학교 2019~2021학년도 학생부위주/실기실적위주전형 입학성적[참고자료]

내신 평균 등급(종합:산술평균 등급, 교과: 이수단위포함 평균 등급)

기호 구분: ○최초합격, △추가합격, □최종후보, X결시결격, X불합격



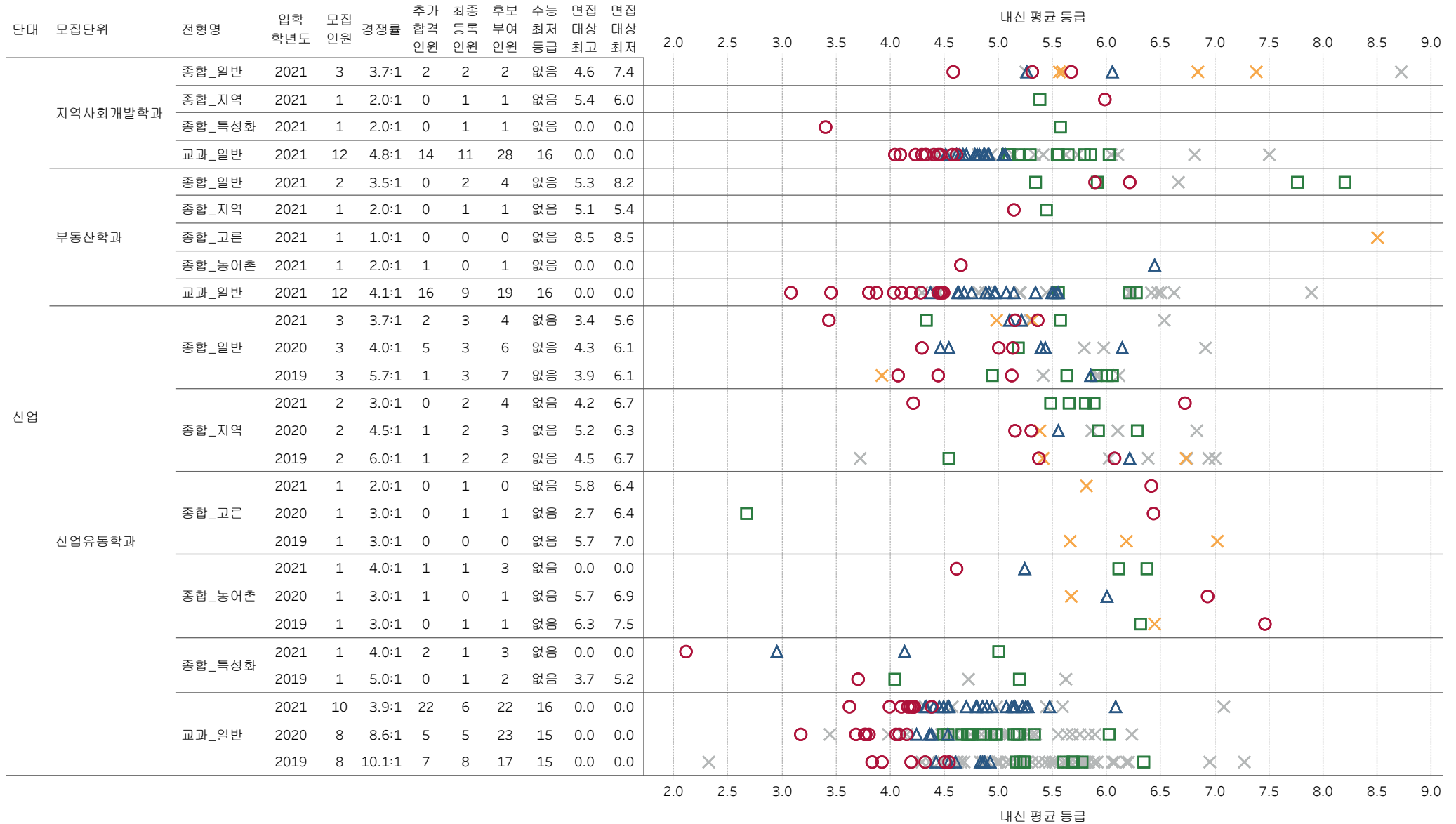
※9등급제로 표기된 전 교과 전 과목을 반영하여 산출한 평균 등급이며, 학생부종합전형은 학생부 교과 성적을 정량적으로 평가하는 전형이 아니기 때문에 위 교과 전체 단순 산술평균 등급 자료는 의미 있는 자료가 아닙니다.(모집요강에서 학생부 종합전형 평가 방법 참고)



【수시】 국립공주대학교 2019~2021학년도 학생부위주/실기실적위주전형 입학성적[참고자료]

내신 평균 등급(종합:산술평균 등급, 교과: 이수단위포함 평균 등급)

기호 구분: ○최초합격, △추가합격, □최종후보, X결시결격, X불합격

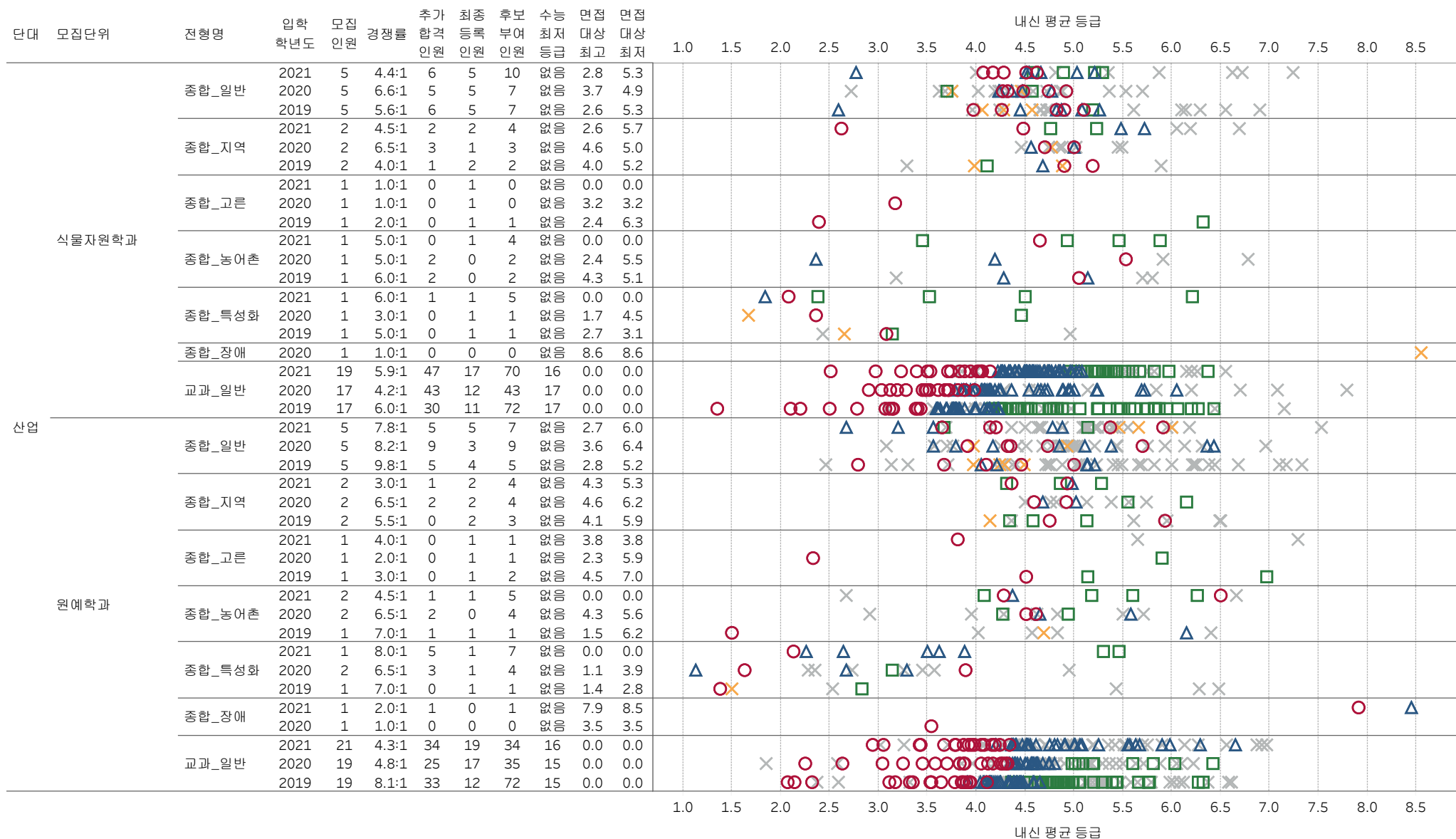


※9등급제로 표기된 전 교과 전 과목을 반영하여 산출한 평균 등급이며, 학생부종합전형은 학생부 교과 성적을 정량적으로 평가하는 전형이 아니기 때문에 위 교과 전체 단순 산술평균 등급 자료는 의미 있는 자료가 아닙니다.(모집요강에서 학생부 종합전형 평가 방법 참고)

【수시】 국립공주대학교 2019~2021학년도 학생부위주/실기실적위주전형 입학성적[참고자료]

내신 평균 등급(종합:산술평균 등급, 교과: 이수단위포함 평균 등급)

기호 구분: ○최초합격, △추가합격, □최종후보, X결시결격, X불합격

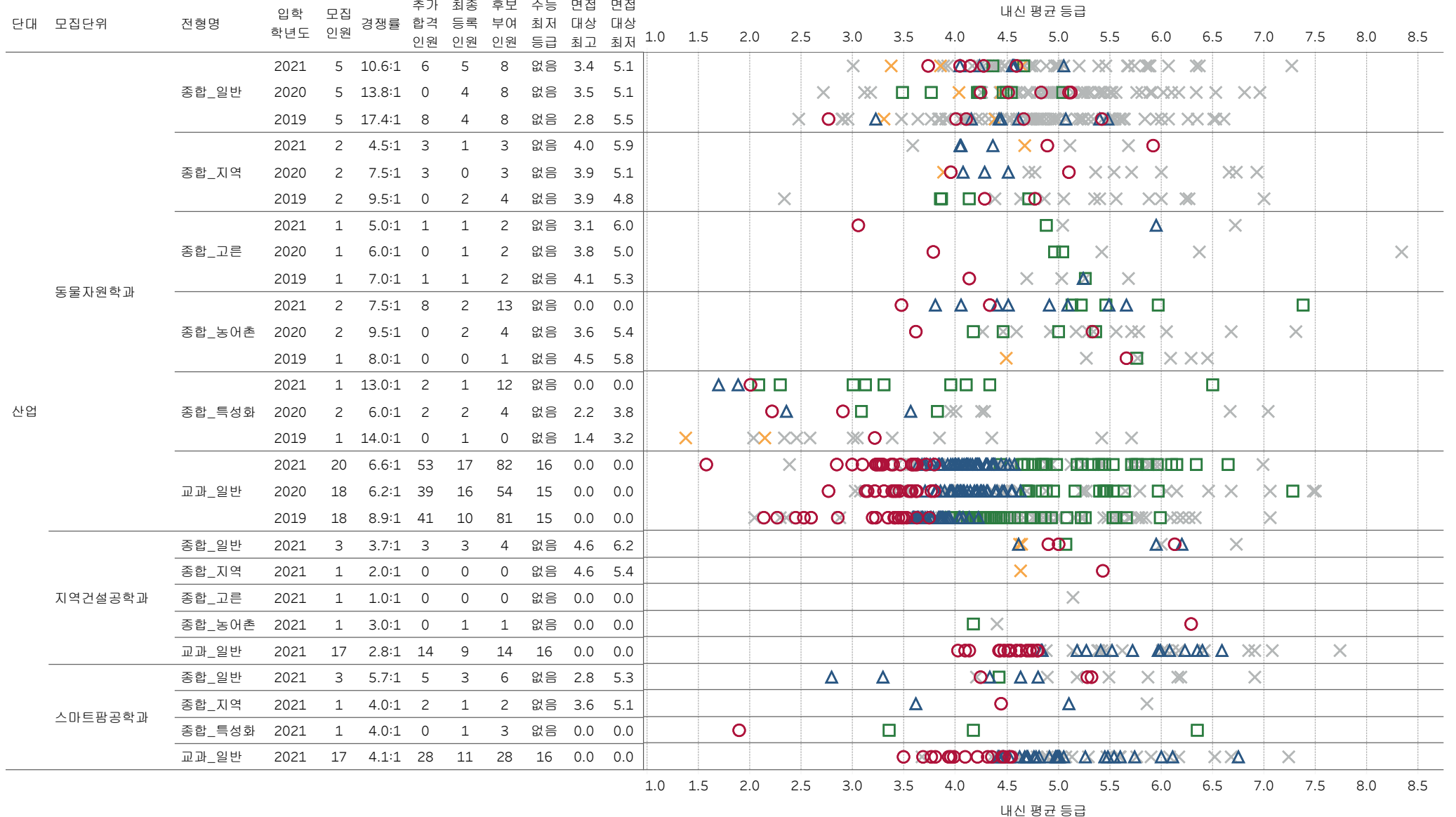


※9등급제로 표기된 전 교과 전 과목을 반영하여 산출한 평균 등급이며, 학생부종합전형은 학생부 교과 성적을 정량적으로 평가하는 전형이 아니기 때문에 위 교과 전체 단순 산술평균 등급 자료는 의미 있는 자료가 아닙니다.(모집요강에서 학생부 종합전형 평가 방법 참고)

【수시】 국립공주대학교 2019~2021학년도 학생부위주/실기실적위주전형 입학성적[참고자료]

내신 평균 등급(종합:산술평균 등급, 교과: 이수단위포함 평균 등급)

기호 구분: ○최초합격, △추가합격, □최종후보, X결시결격, X불합격

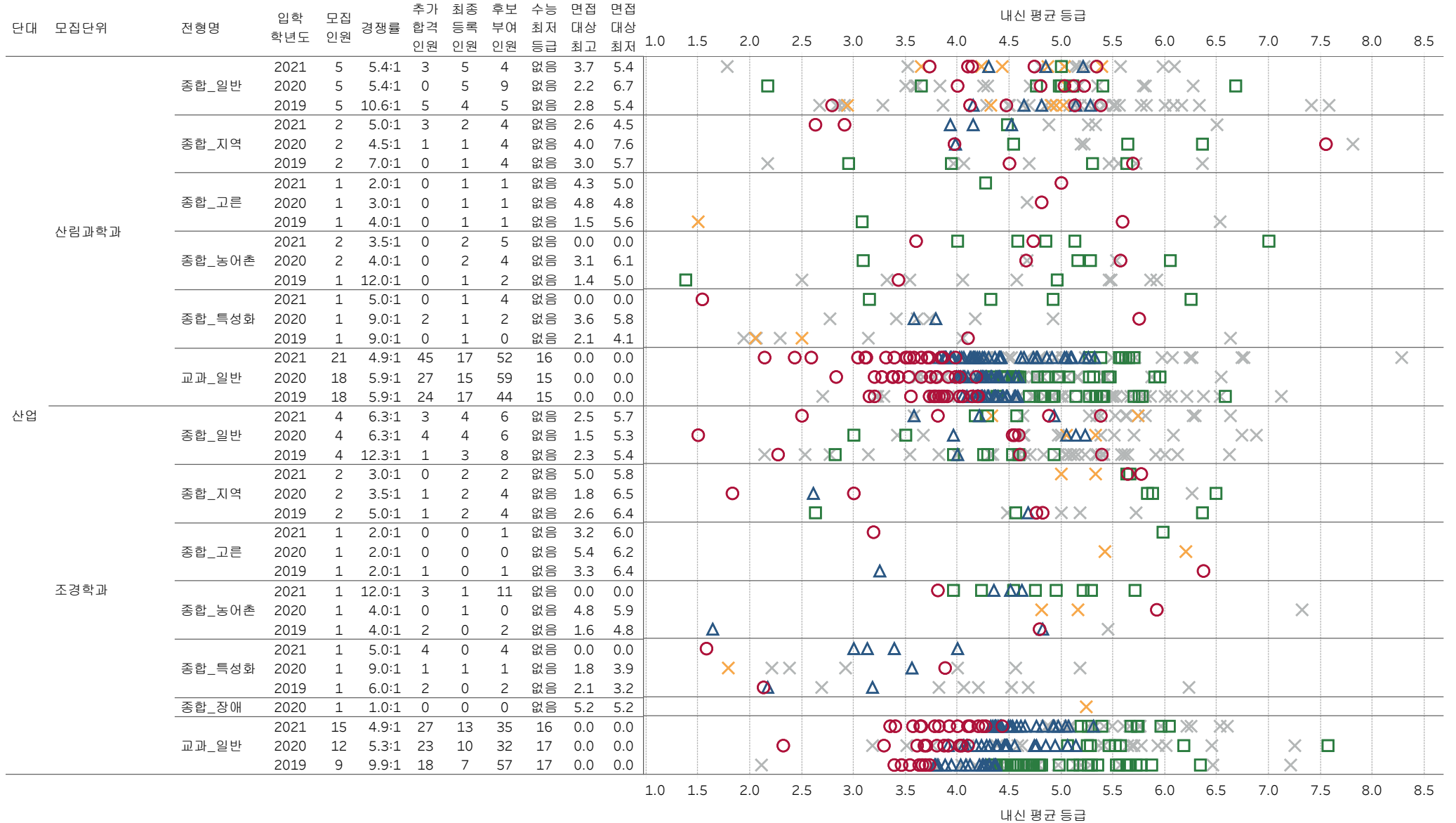


※9등급제로 표기된 전 교과 전 과목을 반영하여 산출한 평균 등급이며, 학생부종합전형은 학생부 교과 성적을 정량적으로 평가하는 전형이 아니기 때문에 위 교과 전체 단순 산술평균 등급 자료는 의미 있는 자료가 아닙니다.(모집요강에서 학생부 종합전형 평가 방법 참고)

【수시】 국립공주대학교 2019~2021학년도 학생부위주/실기실적위주전형 입학성적[참고자료]

내신 평균 등급(종합:산술평균 등급, 교과: 이수단위포함 평균 등급)

기호 구분: ○최초합격, △추가합격, □최종후보, X결시결격, X불합격

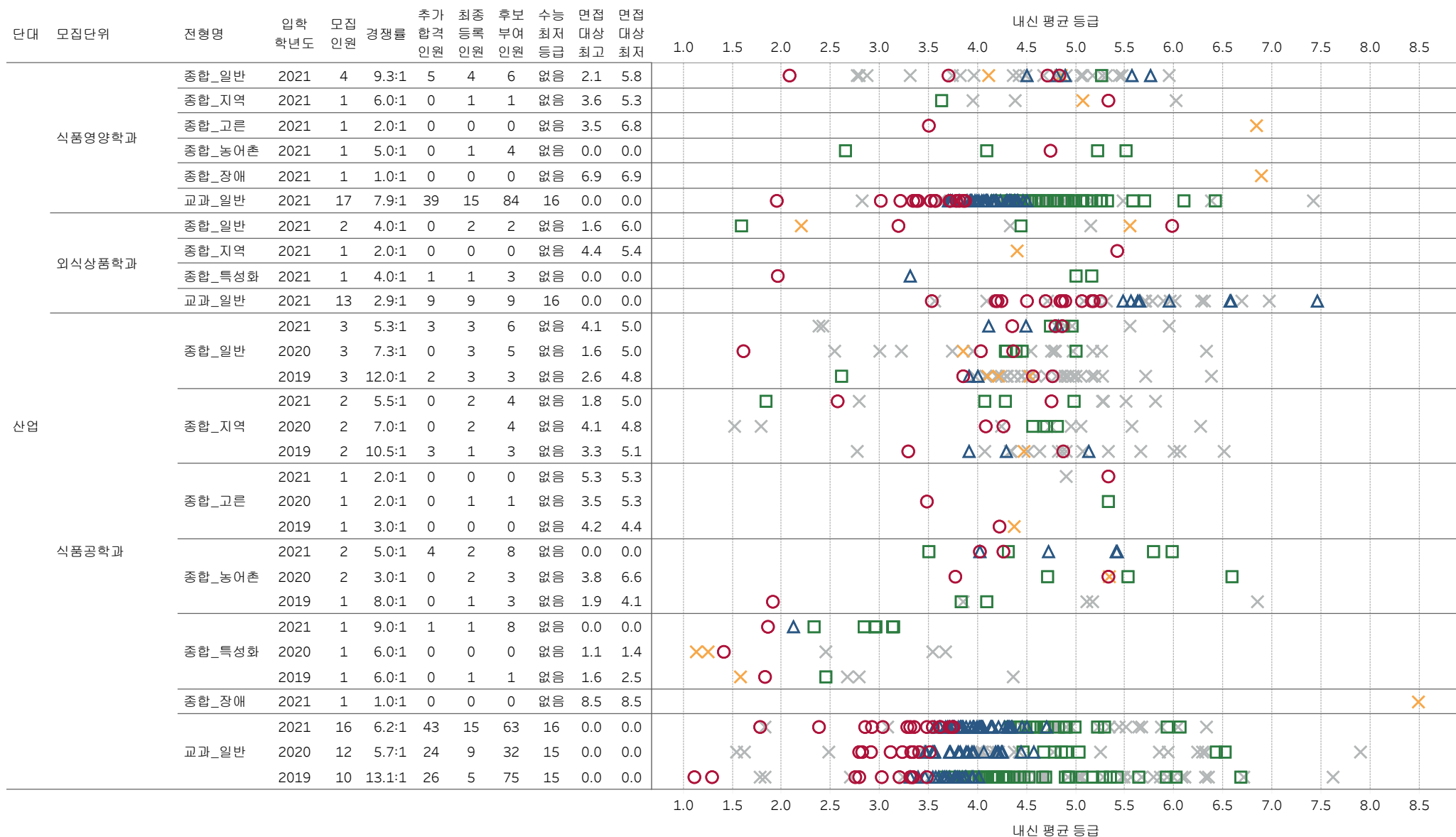


※9등급제로 표기된 전 교과 전 과목을 반영하여 산출한 평균 등급이며, 학생부종합전형은 학생부 교과 성적을 정량적으로 평가하는 전형이 아니기 때문에 위 교과 전체 단순 산술평균 등급 자료는 의미 있는 자료가 아닙니다.(모집요강에서 학생부 종합전형 평가 방법 참고)

【수시】 국립공주대학교 2019~2021학년도 학생부위주/실기실적위주전형 입학성적[참고자료]

내신 평균 등급(종합:산술평균 등급, 교과: 이수단위포함 평균 등급)

기호 구분: ○최초합격, △추가합격, □최종후보, X결시결격, X불합격



※9등급제로 표기된 전 교과 전 과목을 반영하여 산출한 평균 등급이며, 학생부종합전형은 학생부 교과 성적을 정량적으로 평가하는 전형이 아니기 때문에 위 교과 전체 단순 산술평균 등급 자료는 의미 있는 자료가 아닙니다.(모집요강에서 학생부 종합전형 평가 방법 참고)

【수시】 국립공주대학교 2019~2021학년도 학생부위주/실기실적위주전형 입학성적[참고자료]

내신 평균 등급(종합:산술평균 등급, 교과: 이수단위포함 평균 등급)

기호 구분: ○최초합격, △추가합격, □최종후보, X결시결격, X불합격

[illegible]

※9등급제로 표기된 전 교과 전 과목을 반영하여 산출한 평균 등급이며, 학생부종합전형은 학생부 교과 성적을 정량적으로 평가하는 전형이 아니기 때문에 위 교과 전체 단순 산술평균 등급 자료는 의미 있는 자료가 아닙니다.(모집요강에서 학생부 종합전형 평가 방법 참고)



# 국립공주대학교

## 대학입학전형 입학성적 결과 시각화 자료

### <2019~2021학년도 정시 수능위주>

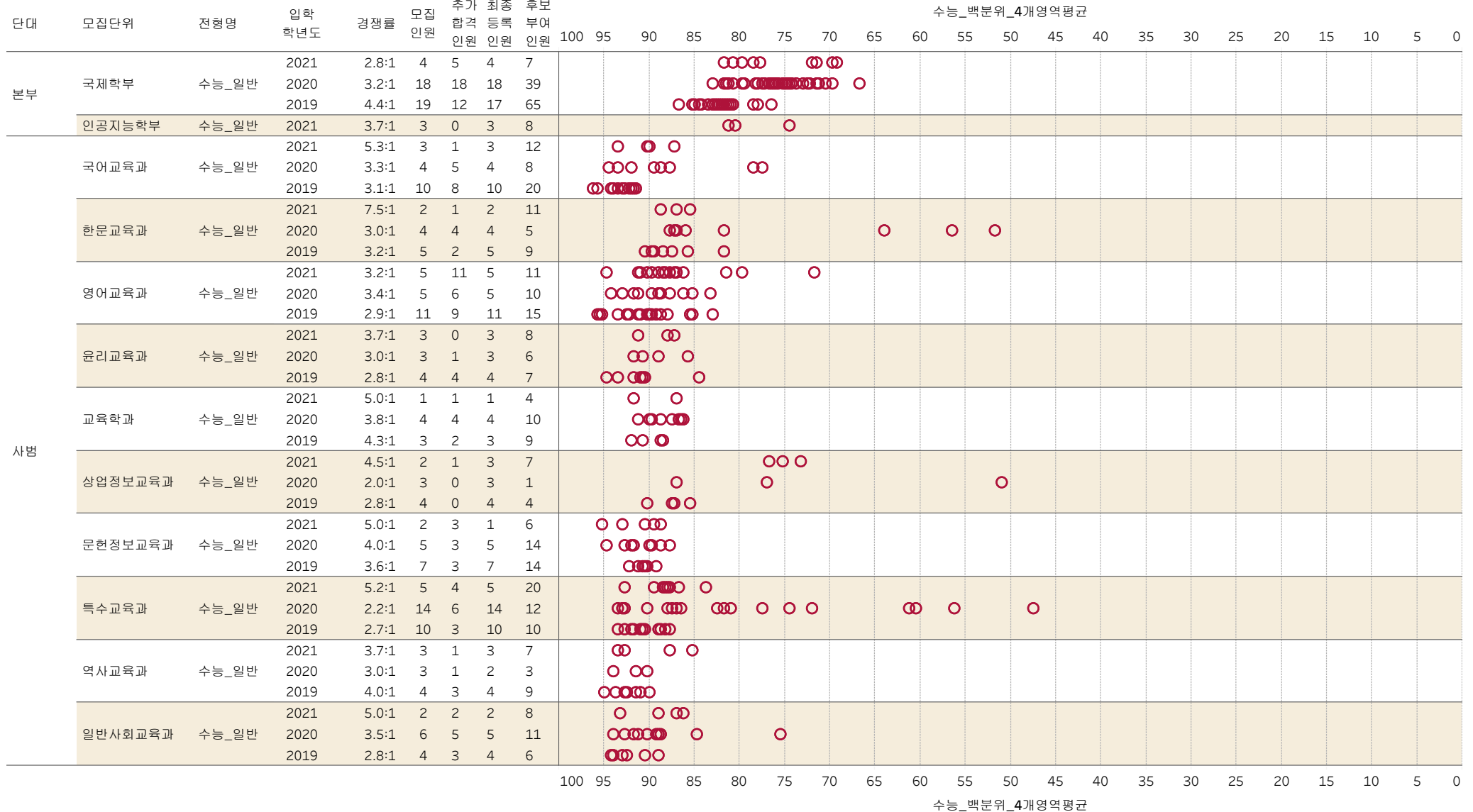


국립 공주대학교 입학본부

【정시】 국립공주대학교 2019~2021학년도 수능위주전형 입학성적[참고자료]

수능 백분위 평균(4개 영역, 탐구 상위1과목 반영)

기호 구분: ○합격(최초+추가)



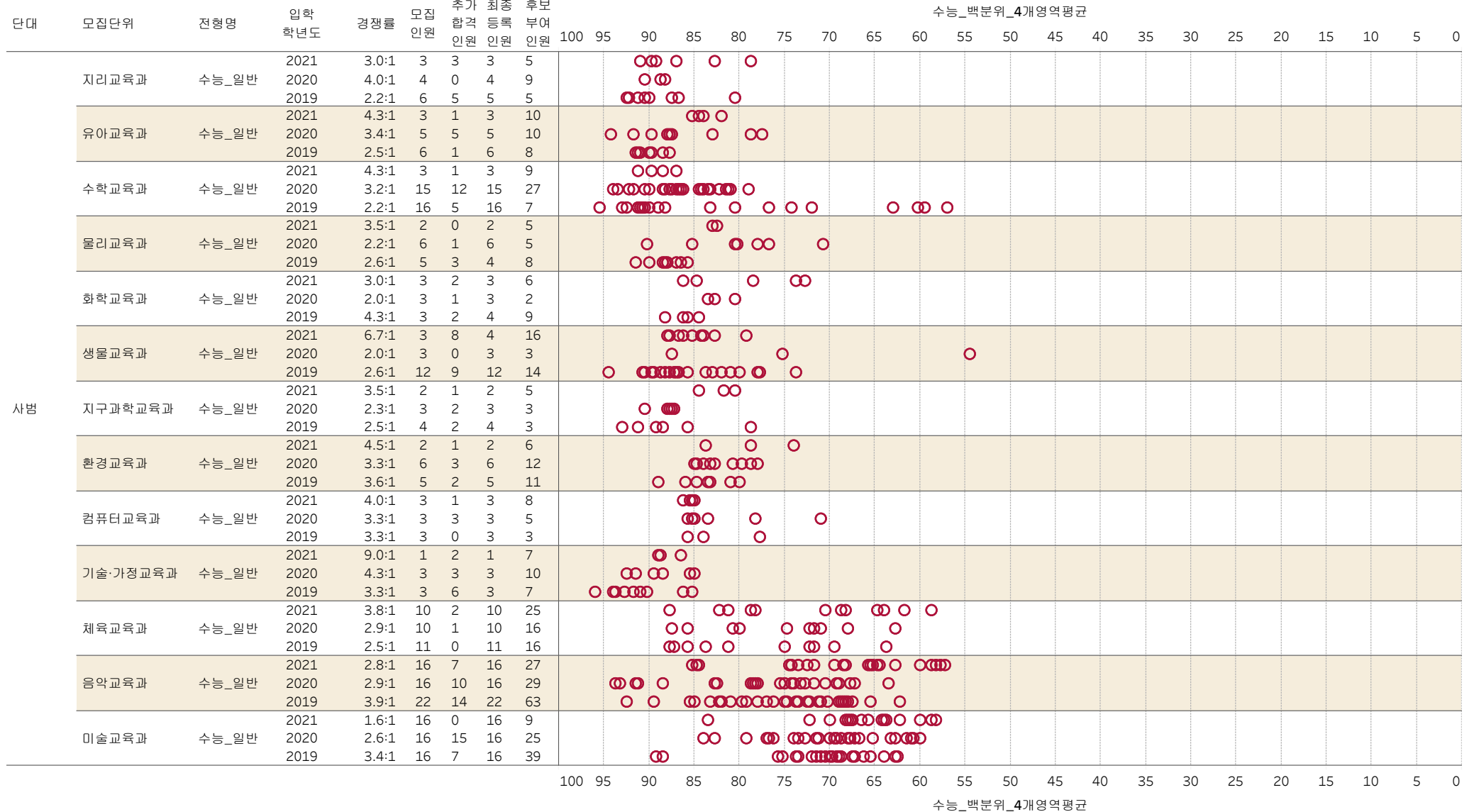
※ 위 자료는 최근 3년간 지원자를 대상으로 각 영역의 백분위점수(영어: 우리대학 변환점수, 탐구 상위1과목 반영)를 산술평균 낸 결과로서 실제 입학 전형결과 점수와는 무관합니다.



【정시】국립공주대학교 2019~2021학년도 수능위주전형 입학성적[참고자료]

수능 백분위 평균(4개 영역, 탐구 상위1과목 반영)

기호 구분: ○합격(최초+추가)

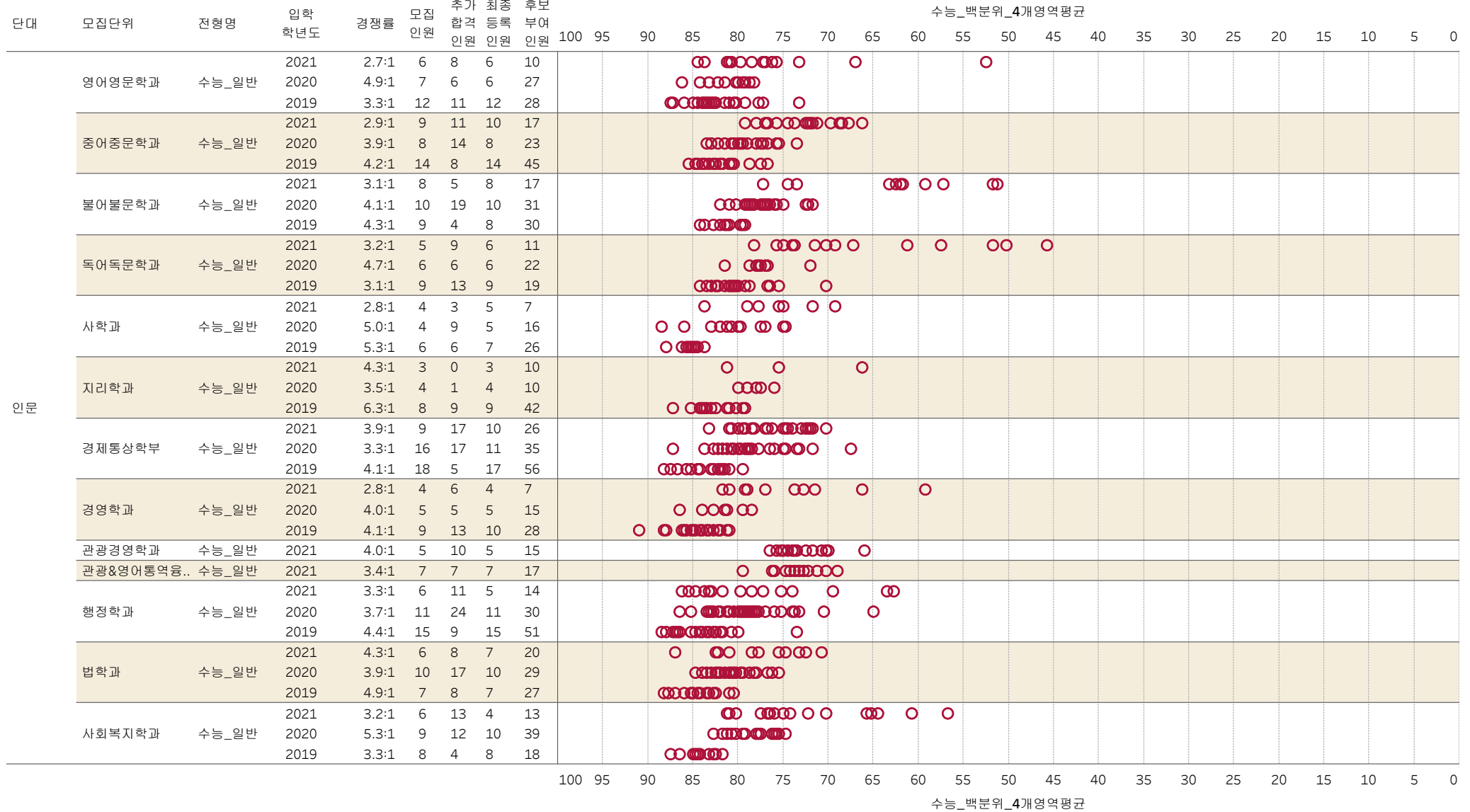


※ 위 자료는 최근 3년간 지원자를 대상으로 각 영역의 백분위점수(영어: 우리대학 변환점수, 탐구 상위1과목 반영)를 산술평균 낸 결과로서 실제 입학 전형결과 점수와는 무관합니다.

【정시】국립공주대학교 2019~2021학년도 수능위주전형 입학성적[참고자료]

수능 백분위 평균(4개 영역, 탐구 상위1과목 반영)

기호 구분: ○합격(최초+추가)

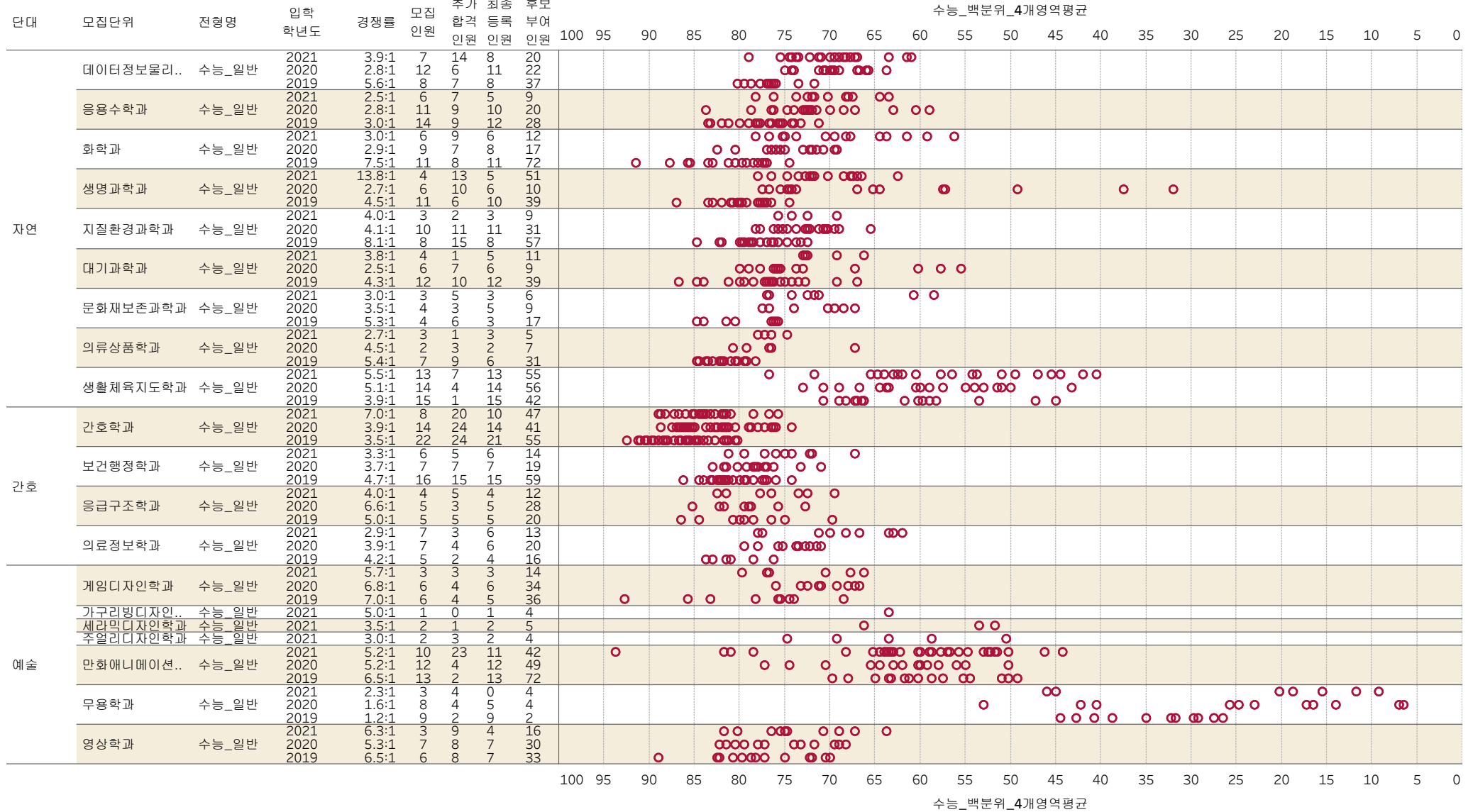


※ 위 자료는 최근 3년간 지원자를 대상으로 각 영역의 백분위점수(영어: 우리대학 변환점수, 탐구 상위1과목 반영)를 산술평균 낸 결과로서 실제 입학 전형결과 점수와는 무관합니다.

【정시】국립공주대학교 2019~2021학년도 수능위주전형 입학성적[참고자료]

수능 백분위 평균(4개 영역, 탐구 상위1과목 반영)

기호 구분: ○합격(최초+추가)

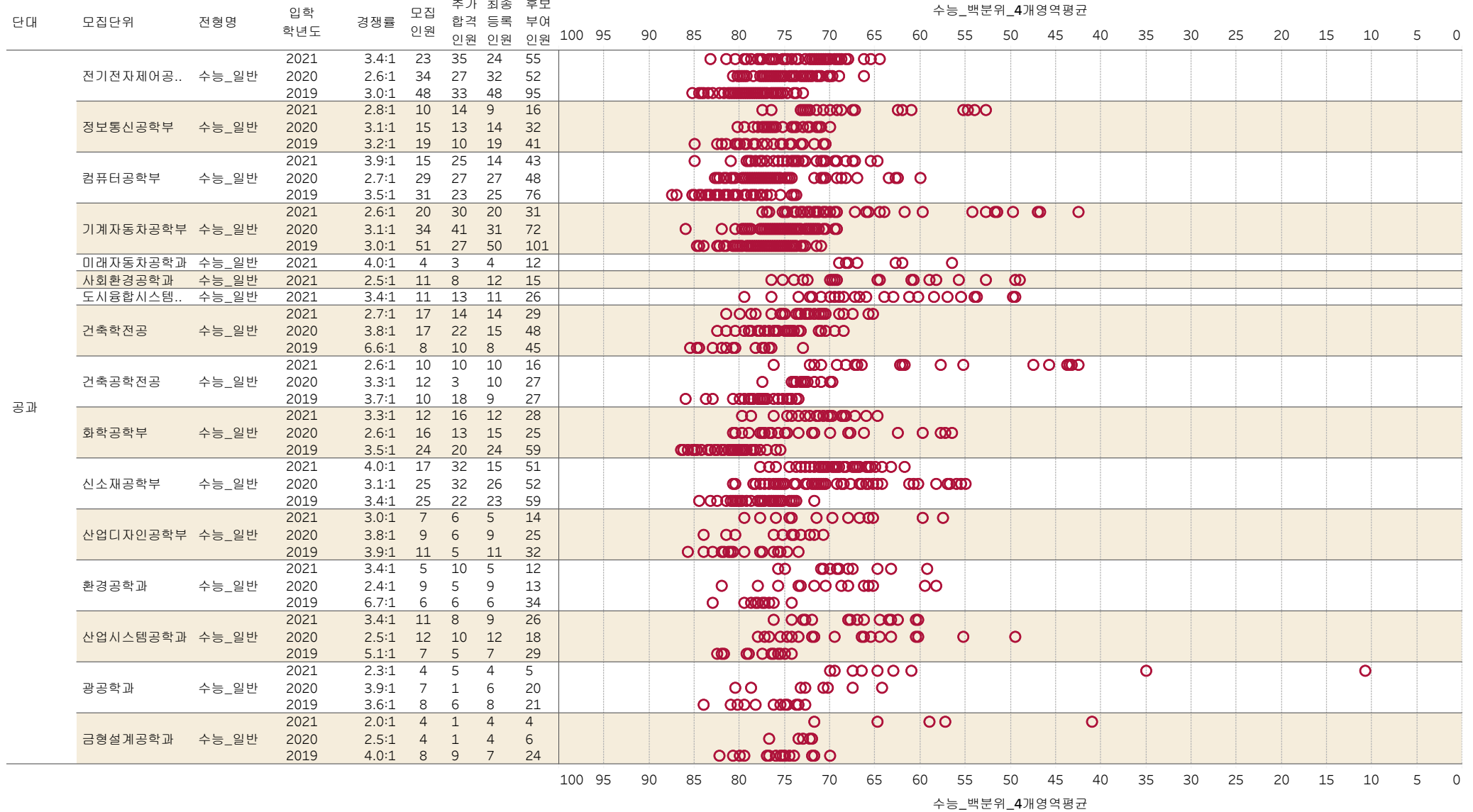


※ 위 자료는 최근 3년간 지원자를 대상으로 각 영역의 백분위점수(영어: 우리대학 변환점수, 탐구 상위1과목 반영)를 산술평균 낸 결과로서 실제 입학 전형결과 점수와는 무관합니다.

【정시】국립공주대학교 2019~2021학년도 수능위주전형 입학성적[참고자료]

수능 백분위 평균(4개 영역, 탐구 상위1과목 반영)

기호 구분: ○합격(최초+추가)

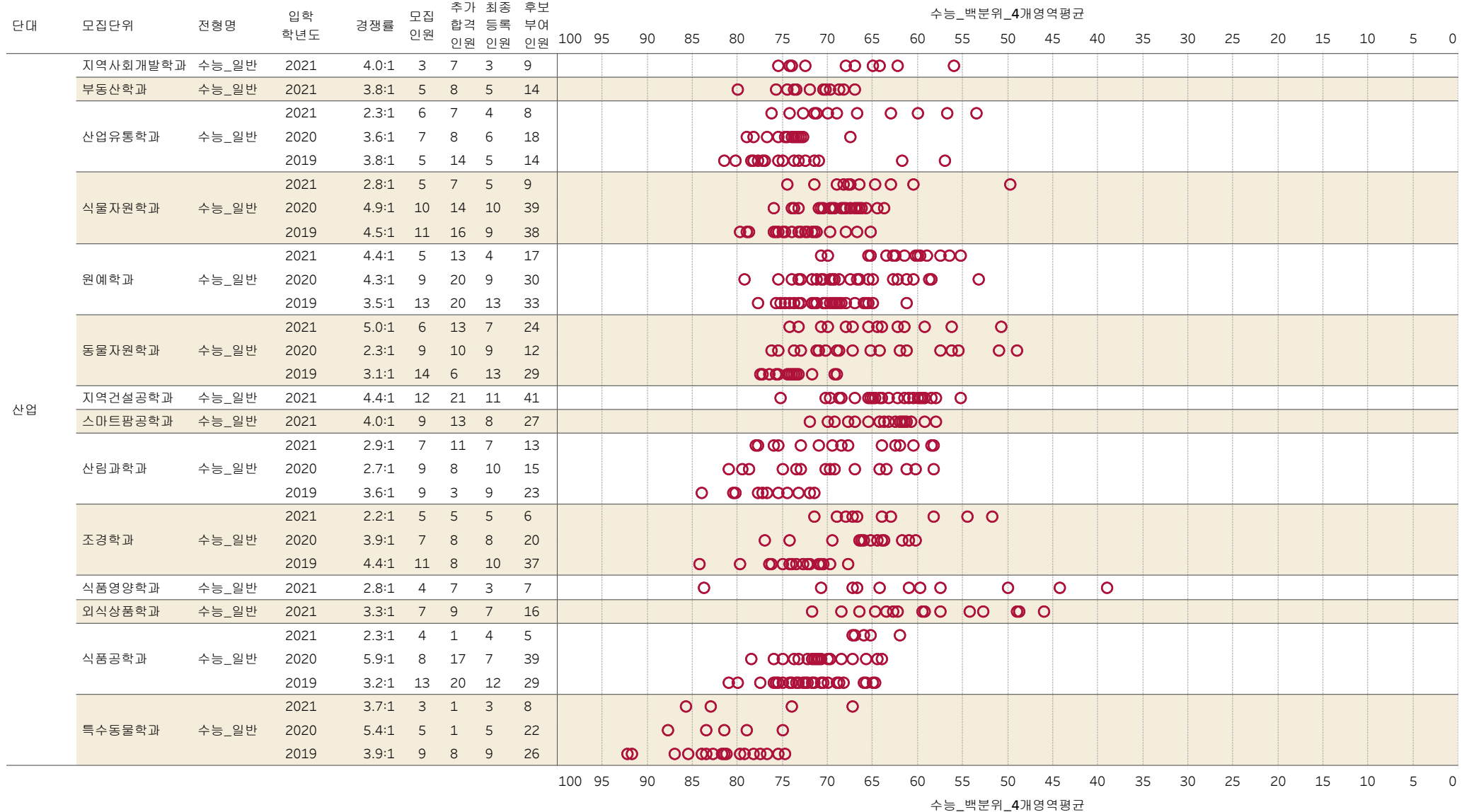


※ 위 자료는 최근 3년간 지원자를 대상으로 각 영역의 백분위점수(영어: 우리대학 변환점수, 탐구 상위1과목 반영)를 산술평균 낸 결과로서 실제 입학 전형결과 점수와는 무관합니다.

【정시】 국립공주대학교 2019~2021학년도 수능위주전형 입학성적[참고자료]

수능 백분위 평균(4개 영역, 탐구 상위1과목 반영)

기호 구분: ○합격(최초+추가)



※ 위 자료는 최근 3년간 지원자를 대상으로 각 영역의 백분위점수(영어: 우리대학 변환점수, 탐구 상위1과목 반영)를 산술평균 낸 결과로서 실제 입학 전형결과 점수와는 무관합니다.



# <표 자료>



# 국립공주대학교

## 대학입학전형 입학성적 결과 표 자료

〈2019~2021학년도 수시 학생부위주/실기실적위주〉



국립 공주대학교 입학본부

## 국립공주대학교 2019~2021학년도 수시 전형 입학성적 자료

수시 학생부교과전형 및 실기/실적전형 기본정보										참고자료1				참고자료2				참고자료3		참고자료4	
										학생부 등급 (이수단위 포함)				학생부 점수 (각학년도 전형 결과 점수)				교직 면접 점수 (사범대학)		실기 점수 (해당 학과)	
										※각학년도 전형유형별 반영방법 참고								응시자 전체		응시자 전체	
전형명	단과 대학	모집단위명	학년도	수능 최저 기준	모집 인원	경쟁률	추가 합격 인원	최종 등록 인원	후보 부여 인원	50% 컷	최저	50% 컷	70% 컷	50% 컷	최저	50% 컷	70% 컷	평균	표준 편차	평균	표준 편차
교과_일반	사범	국어교육과	2021	10	11	11.2	41	11	61	1.8	2.1	2.3	2.3	772.4	763.6	750.4	747.6	199.7	0.7		
교과_일반	사범	국어교육과	2020	8	13	7.2	18	13	19	1.8	2.2	2.4	2.7	766.4	754.8	746.8	735.1	175.8	5.3		
교과_일반	사범	국어교육과	2019	8	15	6.7	18	12	19	1.7	2.0	2.0	2.2	775.6	761.2	759.6	752.0	184.4	3.5		
교과_일반	사범	한문교육과	2021	12	11	5.2	17	11	26	2.4	2.8	3.1	3.2	746.0	732.8	722.8	713.6	199.2	1.0		
교과_일반	사범	한문교육과	2020	11	10	6.9	8	10	26	2.5	2.8	2.5	2.6	743.2	738.0	739.8	736.9	191.6	3.0		
교과_일반	사범	한문교육과	2019	11	10	11.6	3	10	33	2.5	3.0	2.6	2.7	739.0	726.0	738.2	728.6	188.6	6.0		
교과_일반	사범	영어교육과	2021	10	15	9.2	45	14	80	1.7	2.0	2.4	2.5	770.8	759.2	744.0	740.1	198.3	2.9		
교과_일반	사범	영어교육과	2020	8	16	8.9	12	16	17	2.1	2.5	2.4	2.6	753.8	739.2	742.0	736.2	183.0	8.4		
교과_일반	사범	영어교육과	2019	8	17	5.6	10	15	10	2.0	2.6	2.3	2.5	758.8	735.2	744.4	737.1	184.3	8.4		
교과_일반	사범	윤리교육과	2021	10	4	11.3	7	5	23	1.7	1.9	2.1	2.1	772.2	764.4	757.6	757.6	197.8	0.6		
교과_일반	사범	윤리교육과	2020	9	7	8.0	9	7	18	1.8	1.9	2.2	2.2	769.6	759.2	760.0	755.8	188.7	1.2		
교과_일반	사범	윤리교육과	2019	9	8	5.9	9	7	11	1.9	2.1	2.4	2.5	767.0	756.8	747.2	742.5	193.8	3.7		
교과_일반	사범	교육학과	2021	10	4	10.0	11	4	12	2.0	2.2	3.4	3.8	757.6	754.4	703.2	685.0	192.9	10.4		
교과_일반	사범	교육학과	2020	9	5	8.4	8	4	12	2.2	2.5	2.3	2.5	754.0	743.2	751.2	744.3	179.3	11.7		
교과_일반	사범	교육학과	2019	9	6	7.0	6	6	10	2.1	2.5	2.5	2.5	758.8	743.6	742.2	739.8	176.2	13.0		
교과_일반	사범	상업정보교육과	2021	12	7	7.3	9	7	20	2.6	2.8	2.8	2.8	738.4	732.4	732.4	725.4	199.0	1.2		
교과_일반	사범	상업정보교육과	2020	11	9	6.0	4	9	13	2.8	3.0	2.9	3.0	732.0	722.4	724.0	719.8	181.4	4.4		
교과_일반	사범	상업정보교육과	2019	11	7	7.7	13	7	15	2.6	2.7	3.1	3.2	742.0	732.8	716.4	713.4	173.8	7.5		
교과_일반	사범	문헌정보교육과	2021	12	10	7.1	24	10	39	1.6	1.7	2.2	2.2	774.2	770.4	758.4	754.8	197.2	1.8		
교과_일반	사범	문헌정보교육과	2020	11	11	9.1	20	11	55	1.6	2.0	2.0	2.2	778.4	768.0	757.6	755.2	175.5	7.0		
교과_일반	사범	문헌정보교육과	2019	11	10	9.3	16	8	43	1.7	2.0	1.9	2.1	771.4	762.0	759.0	755.6	192.1	4.7		
교과_일반	사범	특수교육과	2021	12	24	5.6	48	24	68	2.1	2.3	2.7	2.9	757.4	748.0	733.4	724.0	199.5	2.6		
교과_일반	사범	특수교육과	2020	11	24	4.5	20	18	20	2.2	2.6	2.7	2.8	756.8	738.0	732.4	729.2	179.8	7.8		
교과_일반	사범	특수교육과	2019	11	23	4.7	10	23	23	2.3	2.7	2.4	2.6	751.2	736.4	745.6	738.5	184.9	6.0		
교과_일반	사범	역사교육과	2021	10	5	13.8	8	5	23	1.5	1.7	1.8	2.1	775.2	768.4	765.6	757.9	197.0	1.5		
교과_일반	사범	역사교육과	2020	9	8	7.1	12	8	12	1.8	1.9	2.1	2.2	770.4	757.6	757.4	752.5	172.9	6.4		
교과_일반	사범	역사교육과	2019	9	8	11.4	11	8	31	1.8	2.1	2.0	2.1	772.0	763.2	763.6	763.2	183.1	3.5		
교과_일반	사범	일반사회교육과	2021	10	5	13.8	13	5	35	1.5	1.9	2.3	2.3	781.2	763.6	757.6	750.2	198.9	1.2		
교과_일반	사범	일반사회교육과	2020	9	8	6.5	13	7	13	1.9	2.2	2.2	2.7	763.2	752.8	752.8	732.6	194.1	3.6		
교과_일반	사범	일반사회교육과	2019	9	7	7.7	6	6	15	1.8	2.2	2.0	2.1	766.4	756.8	762.0	757.4	194.4	2.4		

※참고자료1의 학생부 등급은 2019~2021학년도 최초합격자 및 최종등록자의 내신등급에 이수단위를 적용하여 산출한 평균 등급으로 참고자료2 전형결과 점수인 학생부 점수와는 무관합니다. (2022학년도부터 이수단위 반영)

※표시는 미달로 인해 정시로 이월된 경우를 의미합니다.



## 국립공주대학교 2019~2021학년도 수시 전형 입학성적 자료

수시 학생부교과전형 및 실기/실적전형 기본정보										참고자료1				참고자료2				참고자료3		참고자료4	
										학생부 등급 (이수단위 포함)				학생부 점수 (각학년도 전형 결과 점수)				교직 면접 점수 (사범대학)		실기 점수 (해당 학과)	
										※각학년도 전형유형별 반영방법 참고								응시자 전체		응시자 전체	
전형명	단과 대학	모집단위명	학년도	수능 최저 기준	모집 인원	경쟁률	추가 합격 인원	최종 등록 인원	후보 부여 인원	50% 컷	최저	50% 컷	70% 컷	50% 컷	최저	50% 컷	70% 컷	평균	표준 편차	평균	표준 편차
교과_일반	사범	지리교육과	2021	10	6	20.7	29	5	75	2.0	2.0	2.5	2.6	762.0	757.6	745.6	743.4	198.8	1.4		
교과_일반	사범	지리교육과	2020	9	9	10.1	18	9	21	2.4	2.6	2.8	3.0	749.2	740.0	726.8	723.4	192.5	3.7		
교과_일반	사범	지리교육과	2019	9	8	6.1	4	■6	4	2.3	2.9	3.0	3.0	747.0	726.8	723.4	719.6	194.4	4.4		
교과_일반	사범	유아교육과	2021	12	12	5.2	24	12	28	2.1	2.3	2.9	3.0	758.4	750.0	725.2	721.2	198.7	1.8		
교과_일반	사범	유아교육과	2020	11	13	7.9	10	13	38	2.0	2.3	2.2	2.3	760.0	752.4	754.8	751.3	190.5	5.5		
교과_일반	사범	유아교육과	2019	11	16	4.5	16	16	20	2.0	2.4	2.4	2.6	761.0	746.8	745.6	738.4	185.5	6.5		
교과_일반	사범	수학교육과	2021	10	11	14.5	16	11	49	1.9	2.2	2.2	2.3	762.8	752.4	746.4	744.0	195.8	6.2		
교과_일반	사범	수학교육과	2020	8	16	5.7	0	■6	0	2.4	3.3	2.7	2.9	742.0	710.8	729.6	718.4	194.0	3.1		
교과_일반	사범	수학교육과	2019	8	15	5.0	0	■6	0	2.1	2.4	2.3	2.3	752.8	740.0	745.2	743.2	192.4	3.8		
교과_일반	사범	물리교육과	2021	10	5	10.6	11	5	23	2.2	2.7	2.3	2.6	755.2	733.2	750.4	737.9	185.9	11.6		
교과_일반	사범	물리교육과	2020	9	8	7.3	9	7	10	2.0	2.1	2.8	2.9	760.0	748.8	722.8	722.4	182.6	8.4		
교과_일반	사범	물리교육과	2019	9	7	4.9	12	■6	12	2.1	2.5	2.6	2.9	756.8	745.6	734.0	724.4	181.8	7.7		
교과_일반	사범	화학교육과	2021	10	4	16.5	5	3	34	1.7	1.8	2.0	2.1	769.0	766.4	757.6	756.5	199.5	1.0		
교과_일반	사범	화학교육과	2020	9	7	9.4	15	7	17	2.1	2.4	2.8	3.0	758.0	748.0	728.4	718.1	191.3	3.4		
교과_일반	사범	화학교육과	2019	9	8	8.5	9	7	15	2.0	2.4	2.4	2.6	758.4	744.4	744.4	734.9	184.7	3.7		
교과_일반	사범	생물교육과	2021	10	5	9.8	16	4	25	1.8	1.8	1.8	1.8	766.4	764.4	762.2	759.8	198.2	1.1		
교과_일반	사범	생물교육과	2020	9	8	7.0	12	8	13	1.6	1.8	2.0	2.2	779.0	763.2	759.8	753.5	193.8	2.1		
교과_일반	사범	생물교육과	2019	9	7	5.0	0		0	1.7	2.3	-	-	770.0	746.8	-	-	190.9	2.2		
교과_일반	사범	지구과학교육과	2021	10	5	15.6	17	5	34	1.9	2.2	2.5	2.5	764.8	753.2	740.4	738.8	198.8	1.1		
교과_일반	사범	지구과학교육과	2020	9	8	9.0	10	8	11	2.3	2.4	2.7	2.8	749.4	737.6	729.2	727.2	190.1	4.6		
교과_일반	사범	지구과학교육과	2019	9	7	7.3	7	7	9	2.0	2.2	2.2	2.3	760.0	754.0	755.6	747.5	189.3	4.0		
교과_일반	사범	환경교육과	2021	12	9	6.6	8	9	35	2.5	3.0	2.9	2.9	736.8	726.0	724.0	722.6	199.9	0.4		
교과_일반	사범	환경교육과	2020	11	8	5.3	6	■6	6	2.6	3.1	2.9	3.0	735.2	717.6	722.4	718.8	192.3	5.4		
교과_일반	사범	환경교육과	2019	11	7	5.9	6	6	15	2.5	2.7	2.8	2.9	739.6	733.2	727.0	724.4	195.0	2.1		
교과_일반	사범	컴퓨터교육과	2021	12	8	6.5	13	8	28	2.5	2.8	2.8	2.9	737.4	733.2	726.6	724.6	198.7	3.7		
교과_일반	사범	컴퓨터교육과	2020	11	7	7.4	7	7	14	2.3	2.7	2.8	2.9	748.4	732.4	726.0	722.7	192.2	3.5		
교과_일반	사범	컴퓨터교육과	2019	11	8	7.0	6	8	13	2.3	2.9	2.9	2.9	746.2	725.2	723.2	720.1	188.8	4.7		
교과_일반	사범	기술·가정교육과	2021	12	6	8.0	9	6	26	1.8	2.1	2.1	2.2	764.6	759.2	755.8	753.0	198.9	4.1		
교과_일반	사범	기술·가정교육과	2020	11	7	5.9	8	7	14	1.9	2.2	2.2	2.5	758.0	757.2	755.2	743.3	187.8	3.0		
교과_일반	사범	기술·가정교육과	2019	11	6	7.3	9	6	26	1.8	1.9	2.1	2.1	770.2	764.4	753.6	750.2	192.2	3.3		

※참고자료1의 학생부 등급은 2019~2021학년도 최초합격자 및 최종등록자의 내신등급에 이수단위를 적용하여 산출한 평균 등급으로 참고자료2 전형결과 점수인 학생부 점수와는 무관합니다. (2022학년도부터 이수단위 반영)

※■표시는 미달로 인해 정시로 이월된 경우를 의미합니다.

## 국립공주대학교 2019~2021학년도 수시 전형 입학성적 자료

수시 학생부교과전형 및 실기/실적전형 기본정보										참고자료1				참고자료2				참고자료3		참고자료4	
										학생부 등급 (이수단위 포함)				학생부 점수 (각학년도 전형 결과 점수)				교직 면접 점수 (사범대학)		실기 점수 (해당 학과)	
										최초합격자		최종등록자		최초합격자		최종등록자		응시자 전체		응시자 전체	
전형명	단과 대학	모집단위명	학년도	수능 최저 기준	모집 인원	경쟁률	추가 합격 인원	최종 등록 인원	후보 부여 인원	50% 컷	최저	50% 컷	70% 컷	50% 컷	최저	50% 컷	70% 컷	평균	표준 편차	평균	표준 편차
교과_일반	사범	음악교육과	2021	12	6	25.7	2	6	55	2.9	3.1	2.9	3.0	549.3	539.4	542.6	542.0	98.5	0.9	253.1	45.9
교과_일반	사범	음악교육과	2020	11	6	20.7	0	6	36	2.5	3.1	2.5	2.8	557.6	542.1	557.6	545.9	91.4	5.0	224.7	72.8
교과_일반	사범	음악교육과	2019	미선발																	
교과_일반	인문	영어영문학과	2021	13	15	5.3	35	13	43	3.1	3.5	3.7	3.8	891.5	881.0	865.0	863.0				
교과_일반	인문	영어영문학과	2020	12	15	7.5	34	11	41	3.1	3.3	3.5	3.6	897.5	889.0	880.0	871.5				
교과_일반	인문	영어영문학과	2019	12	13	12.9	31	10	60	2.8	3.1	3.7	3.8	908.0	900.0	868.8	861.1				
교과_일반	인문	중어중문학과	2021	13	20	6.6	42	18	61	3.5	3.8	4.0	4.1	875.8	865.0	853.0	847.5				
교과_일반	인문	중어중문학과	2020	12	18	6.3	23	18	24	3.4	3.7	3.8	4.2	887.8	867.5	860.5	846.1				
교과_일반	인문	중어중문학과	2019	12	17	13.5	32	11	52	3.1	3.8	3.8	4.2	897.0	877.0	861.5	849.0				
교과_일반	인문	불어불문학과	2021	13	14	5.5	27	12	27	3.6	4.1	4.2	4.6	863.5	852.5	838.8	823.1				
교과_일반	인문	불어불문학과	2020	12	12	6.6	15	9	15	3.6	3.8	3.6	3.9	874.3	860.0	865.5	857.6				
교과_일반	인문	불어불문학과	2019	12	11	7.8	15	8	31	3.4	3.7	3.6	3.9	879.0	868.5	866.8	862.0				
교과_일반	인문	독어독문학과	2021	13	14	6.9	35	11	38	3.9	4.1	4.1	4.4	861.3	851.0	853.5	835.5				
교과_일반	인문	독어독문학과	2020	12	12	8.1	24	11	25	3.5	3.9	4.2	4.3	872.8	860.5	844.0	838.5				
교과_일반	인문	독어독문학과	2019	12	11	7.4	12	8	15	3.7	4.1	3.9	4.1	860.5	853.0	856.8	849.0				
교과_일반	인문	사학과	2021	13	13	6.5	31	12	38	3.1	3.1	3.5	3.7	899.0	896.5	884.0	867.4				
교과_일반	인문	사학과	2020	12	11	13.5	27	10	59	2.9	3.1	3.2	3.4	910.5	903.0	890.8	886.1				
교과_일반	인문	사학과	2019	12	10	6.3	19	8	19	2.9	3.2	4.7	4.8	908.3	901.5	814.8	813.0				
교과_일반	인문	지리학과	2021	13	14	13.2	33	13	72	3.4	3.8	4.2	4.3	886.0	873.5	850.0	843.2				
교과_일반	인문	지리학과	2020	12	12	7.0	21	12	21	3.4	3.8	4.7	4.9	886.5	869.5	823.5	813.7				
교과_일반	인문	지리학과	2019	12	11	7.0	14	7	17	3.5	3.8	4.0	4.1	886.0	873.5	854.0	847.0				
교과_일반	인문	경제통상학부	2021	13	32	7.5	108	27	132	3.2	3.6	3.7	3.8	890.0	880.5	866.5	861.2				
교과_일반	인문	경제통상학부	2020	12	28	8.0	74	21	85	3.3	3.5	3.8	3.9	888.0	880.0	866.0	857.0				
교과_일반	인문	경제통상학부	2019	12	28	9.1	42	22	85	3.3	3.7	3.7	3.8	888.0	875.0	865.8	858.8				
교과_일반	인문	경영학과	2021	13	16	10.6	78	15	102	2.6	2.7	3.4	3.6	942.5	912.5	886.0	877.7				
교과_일반	인문	경영학과	2020	12	17	6.7	34	15	41	3.0	3.3	3.3	3.5	901.5	898.5	888.0	882.4				
교과_일반	인문	경영학과	2019	12	17	8.2	31	13	55	2.8	3.3	3.4	3.4	910.0	898.5	887.0	880.5				
교과_일반	인문	관광경영학과	2021	13	23	8.5	52	22	79	3.4	3.8	3.7	4.0	878.5	870.0	863.8	856.2				
교과_일반	인문	관광경영학과	2020	학과 분리(2021학년도)																	
교과_일반	인문	관광경영학과	2019	학과 분리(2021학년도)																	

※참고자료1의 학생부 등급은 2019~2021학년도 최초합격자 및 최종등록자의 내신등급에 이수단위를 적용하여 산출한 평균 등급으로 참고자료2 전형결과 점수인 학생부 점수와는 무관합니다. (2022학년도부터 이수단위 반영)

※표시는 미달로 인해 정시로 이월된 경우를 의미합니다.

## 국립공주대학교 2019~2021학년도 수시 전형 입학성적 자료

수시 학생부교과전형 및 실기/실적전형 기본정보										참고자료1				참고자료2				참고자료3		참고자료4	
										학생부 등급 (이수단위 포함)				학생부 점수 (각학년도 전형 결과 점수)				교직 면접 점수 (사범대학)		실기 점수 (해당 학과)	
※각학년도 전형유형별 반영방법 참고										최초합격자		최종등록자		최초합격자		최종등록자		응시자 전체		응시자 전체	
전형명	단과 대학	모집단위명	학년도	수능 최저 기준	모집 인원	경쟁률	추가 합격 인원	최종 등록 인원	후보 부여 인원	50% 컷	최저	50% 컷	70% 컷	50% 컷	최저	50% 컷	70% 컷	평균	표준 편차	평균	표준 편차
교과_일반	인문	관광&영어통역융복합학	2021	13	22	5.6	48	20	57	3.7	3.9	4.3	4.5	869.0	856.5	833.0	824.6				
교과_일반	인문	관광&영어통역융복합학	2020	학과 분리(2021학년도)																	
교과_일반	인문	관광&영어통역융복합학	2019	학과 분리(2021학년도)																	
교과_일반	인문	행정학과	2021	13	20	11.2	54	18	133	2.7	3.2	3.3	3.4	917.8	900.0	889.3	883.2				
교과_일반	인문	행정학과	2020	12	16	7.0	52	12	52	2.5	2.8	3.7	4.0	932.5	916.0	871.8	844.3				
교과_일반	인문	행정학과	2019	12	16	6.4	34	9	40	2.5	2.8	3.1	3.2	932.8	914.5	894.0	887.4				
교과_일반	인문	법학과	2021	13	18	6.6	41	16	57	2.9	3.2	3.6	3.7	901.8	892.5	872.5	865.8				
교과_일반	인문	법학과	2020	12	15	7.5	27	11	35	2.9	3.2	3.4	3.6	912.0	898.5	873.0	871.5				
교과_일반	인문	법학과	2019	12	15	11.5	26	14	54	2.9	3.3	3.5	3.6	904.0	896.0	878.0	876.0				
교과_일반	인문	사회복지학과	2021	13	18	7.2	15	16	59	2.9	3.1	3.0	3.1	908.3	897.0	900.5	895.3				
교과_일반	인문	사회복지학과	2020	12	15	10.4	34	13	72	2.8	2.9	3.3	3.4	913.5	906.5	887.5	884.1				
교과_일반	인문	사회복지학과	2019	12	15	7.4	31	13	31	2.6	2.9	3.4	3.7	926.5	905.0	877.5	866.5				
교과_일반	자연	데이터정보물리학과	2021	14	24	3.5	30	20	30	4.1	4.4	4.8	5.1	846.5	831.5	805.3	792.2				
교과_일반	자연	데이터정보물리학과	2020	14	21	4.4	35	15	35	3.7	4.0	4.6	4.8	863.0	853.5	821.0	806.6				
교과_일반	자연	데이터정보물리학과	2019	14	19	5.6	25	18	44	3.7	3.9	4.3	4.4	865.5	854.0	839.3	828.1				
교과_일반	자연	응용수학과	2021	14	22	4.9	47	21	55	3.2	3.7	4.0	4.3	885.8	868.5	850.0	830.5				
교과_일반	자연	응용수학과	2020	14	19	4.6	47	15	47	3.1	3.5	3.9	4.1	894.0	881.0	855.0	838.7				
교과_일반	자연	응용수학과	2019	14	18	5.2	36	15	52	3.1	3.4	3.5	3.6	892.5	885.5	871.5	862.9				
교과_일반	자연	화학학과	2021	14	22	5.2	54	20	76	3.0	3.3	3.5	3.6	900.5	884.0	877.0	869.1				
교과_일반	자연	화학학과	2020	14	19	8.2	40	17	94	3.1	3.2	3.6	3.7	897.5	889.0	870.5	865.2				
교과_일반	자연	화학학과	2019	14	18	3.8	26	14	26	2.9	3.3	3.8	4.9	901.8	893.5	864.8	805.6				
교과_일반	자연	생명과학과	2021	14	13	10.8	58	12	96	3.0	3.2	3.6	3.7	901.0	897.5	872.8	865.1				
교과_일반	자연	생명과학과	2020	14	15	5.8	35	12	52	2.9	3.3	3.8	3.9	904.5	890.0	859.8	854.0				
교과_일반	자연	생명과학과	2019	14	20	6.8	35	17	75	2.8	3.2	3.2	3.4	905.8	895.0	891.5	883.3				
교과_일반	자연	지질환경과학과	2021	14	20	4.7	36	20	41	3.7	4.0	4.0	4.2	863.8	853.0	851.8	837.4				
교과_일반	자연	지질환경과학과	2020	14	17	6.1	26	13	51	3.6	3.9	3.9	4.1	868.0	859.0	855.0	844.6				
교과_일반	자연	지질환경과학과	2019	14	17	5.4	34	17	42	3.6	4.0	4.2	4.4	872.5	861.5	846.5	829.5				
교과_일반	자연	대기과학과	2021	14	14	4.1	22	12	30	3.3	3.5	3.9	4.3	890.5	876.0	852.3	836.9				
교과_일반	자연	대기과학과	2020	14	11	5.9	27	10	37	2.8	3.2	3.7	4.3	909.5	893.5	876.0	837.8				
교과_일반	자연	대기과학과	2019	14	11	6.5	21	8	40	2.6	3.0	3.0	3.1	921.5	908.5	900.8	897.8				

※참고자료1의 학생부 등급은 2019~2021학년도 최초합격자 및 최종등록자의 내신등급에 이수단위를 적용하여 산출한 평균 등급으로 참고자료2 전형결과 점수인 학생부 점수와는 무관합니다. (2022학년도부터 이수단위 반영)

※표시는 미달로 인해 정시로 이월된 경우를 의미합니다.

## 국립공주대학교 2019~2021학년도 수시 전형 입학성적 자료

수시 학생부교과전형 및 실기/실적전형 기본정보										참고자료1				참고자료2				참고자료3		참고자료4	
										학생부 등급 (이수단위 포함)				학생부 점수 (각학년도 전형 결과 점수)				교직 면접 점수 (사범대학)		실기 점수 (해당 학과)	
										최초합격자		최종등록자		최초합격자		최종등록자		응시자 전체		응시자 전체	
전형명	단과 대학	모집단위명	학년도	수능 최저 기준	모집 인원	경쟁률	추가 합격 인원	최종 등록 인원	후보 부여 인원	50% 컷	최저	50% 컷	70% 컷	50% 컷	최저	50% 컷	70% 컷	평균	표준 편차	평균	표준 편차
교과_일반	자연	문화재보존과학과	2021	14	5	4.2	10	5	10	2.6	2.8	3.5	4.3	919.0	915.0	875.5	839.9				
교과_일반	자연	문화재보존과학과	2020	14	2	12.5	3	2	14	3.0	3.1	3.1	3.2	910.8	902.5	899.8	899.3				
교과_일반	자연	문화재보존과학과	2019	14	2	10.0	2	2	10	2.1	2.1	3.1	3.1	946.3	945.5	892.8	892.1				
교과_일반	자연	의류상품학과	2021	14	7	10.0	8	6	32	3.3	3.4	3.7	3.8	894.0	881.0	864.5	861.0				
교과_일반	자연	의류상품학과	2020	14	7	9.0	15	7	28	3.2	3.6	3.9	4.0	883.5	871.0	855.5	847.5				
교과_일반	자연	의류상품학과	2019	14	9	8.3	14	6	33	3.5	3.8	3.9	4.1	883.0	869.5	861.3	849.5				
교과_일반	간호	간호학과	2021	12	26	7.0	46	23	87	2.4	2.7	2.7	2.8	934.3	922.5	919.0	913.5				
교과_일반	간호	간호학과	2020	11	21	6.4	26	19	37	2.4	2.6	2.7	2.8	933.5	922.5	916.5	912.6				
교과_일반	간호	간호학과	2019	11	34	6.5	50	26	76	2.3	2.6	2.6	2.6	942.5	929.5	923.0	920.5				
교과_지역	간호	간호학과	2021	12	14	12.9	35	13	119	2.5	2.6	2.9	3.0	926.0	919.0	904.5	902.5				
교과_지역	간호	간호학과	2020	11	14	5.6	16	13	20	2.6	2.9	3.4	3.7	919.8	907.0	881.5	868.4				
교과_지역	간호	간호학과	2019	미선발																	
교과_일반	간호	보건행정학과	2021	14	20	8.0	54	18	83	3.1	3.3	3.7	3.8	897.5	886.5	868.0	862.1				
교과_일반	간호	보건행정학과	2020	13	17	7.1	30	17	44	3.2	3.4	3.7	3.8	889.5	881.5	866.0	862.4				
교과_일반	간호	보건행정학과	2019	13	17	4.9	17	9	17	3.0	3.4	3.6	3.8	898.5	885.0	868.5	860.0				
교과_일반	간호	응급구조학과	2021	14	13	8.0	16	12	54	3.1	3.4	3.3	3.4	897.0	885.0	884.5	880.7				
교과_일반	간호	응급구조학과	2020	13	12	10.1	23	12	43	2.8	3.1	3.4	3.5	910.3	897.5	884.3	878.3				
교과_일반	간호	응급구조학과	2019	13	12	8.5	18	11	31	2.7	3.1	3.4	3.5	914.8	896.0	886.5	877.0				
교과_일반	간호	의료정보학과	2021	14	17	6.8	24	14	62	3.6	3.9	3.9	4.0	867.0	860.5	858.0	850.9				
교과_일반	간호	의료정보학과	2020	13	15	4.9	16	13	16	3.6	3.9	4.1	4.3	871.5	854.0	846.0	834.1				
교과_일반	간호	의료정보학과	2019	13	13	5.9	14	12	21	3.5	3.7	3.8	3.9	879.0	870.0	860.8	856.2				
교과_일반	예술	게임디자인학과	2021	14	8	7.6	17	8	21	2.8	3.3	4.0	4.5	913.8	894.0	854.3	823.9				
교과_일반	예술	게임디자인학과	2020	14	6	11.7	9	5	36	2.8	3.1	3.1	3.2	910.8	904.0	897.5	897.1				
교과_일반	예술	게임디자인학과	2019	14	7	17.4	15	6	55	2.5	2.9	3.2	3.3	933.0	911.0	896.0	895.3				
교과_일반	예술	영상학과	2021	14	9	12.9	18	9	74	2.0	2.4	3.2	3.3	947.0	929.0	901.0	895.8				
교과_일반	예술	영상학과	2020	14	15	9.7	20	14	71	2.8	3.1	3.2	3.2	924.5	901.5	895.3	889.3				
교과_일반	예술	영상학과	2019	14	15	5.1	15	14	28	2.6	2.9	3.5	3.8	923.5	905.0	889.5	866.2				
교과_일반	본부	국제학부	2021	13	15	3.5	8	15	8	4.6	5.1	4.8	5.1	818.5	794.5	806.5	793.5				
교과_일반	본부	국제학부	2020	미선발																	
교과_일반	본부	국제학부	2019	미선발																	

※참고자료1의 학생부 등급은 2019~2021학년도 최초합격자 및 최종등록자의 내신등급에 이수단위를 적용하여 산출한 평균 등급으로 참고자료2 전형결과 점수인 학생부 점수와는 무관합니다. (2022학년도부터 이수단위 반영)

※표시는 미달로 인해 정시로 이월된 경우를 의미합니다.

## 국립공주대학교 2019~2021학년도 수시 전형 입학성적 자료

수시 학생부교과전형 및 실기/실적전형 기본정보										참고자료1				참고자료2				참고자료3		참고자료4	
										학생부 등급 (이수단위 포함)				학생부 점수 (각학년도 전형 결과 점수)				교직 면접 점수 (사범대학)		실기 점수 (해당 학과)	
※각학년도 전형유형별 반영방법 참고										최초합격자		최종등록자		최초합격자		최종등록자		응시자 전체		응시자 전체	
전형명	단과 대학	모집단위명	학년도	수능 최저 기준	모집 인원	경쟁률	추가 합격 인원	최종 등록 인원	후보 부여 인원	50% 컷	최저	50% 컷	70% 컷	50% 컷	최저	50% 컷	70% 컷	평균	표준 편차	평균	표준 편차
교과_일반	본부	인공지능학부	2021	14	18	4.0	21	18	29	3.7	3.9	4.0	4.3	871.3	856.0	846.8	830.5				
교과_일반	본부	인공지능학부	2020	학과 신설(2021학년도)																	
교과_일반	본부	인공지능학부	2019	학과 신설(2021학년도)																	
교과_일반	공과	전기전자제어공학부	2021	14	114	5.4	233	104	293	3.6	4.0	4.1	4.3	870.3	857.0	845.5	835.9				
교과_일반	공과	전기전자제어공학부	2020	14	105	4.6	146	98	208	3.5	3.9	3.9	4.1	873.5	862.0	855.5	848.7				
교과_일반	공과	전기전자제어공학부	2019	14	96	6.1	135	80	287	3.4	3.8	3.8	3.9	880.5	869.0	860.8	854.5				
교과_일반	공과	정보통신공학부	2021	14	38	4.0	51	37	51	3.9	4.1	4.2	4.5	856.3	849.0	841.0	823.7				
교과_일반	공과	정보통신공학부	2020	14	34	6.2	51	29	97	3.7	4.0	3.9	4.1	862.0	855.5	853.5	846.7				
교과_일반	공과	정보통신공학부	2019	14	32	8.9	53	27	127	3.8	3.9	4.0	4.1	861.8	857.5	852.5	846.5				
교과_일반	공과	컴퓨터공학부	2021	14	64	6.2	136	58	224	3.1	3.5	3.7	3.8	893.3	880.0	864.8	859.6				
교과_일반	공과	컴퓨터공학부	2020	14	56	5.3	92	47	139	3.2	3.5	3.6	3.8	893.0	881.5	873.0	866.3				
교과_일반	공과	컴퓨터공학부	2019	14	54	7.2	80	41	190	3.1	3.4	3.5	3.5	894.3	883.5	878.0	873.0				
교과_일반	공과	기계자동차공학부	2021	14	99	5.2	187	93	233	3.7	4.1	4.3	4.4	864.0	851.0	835.5	826.1				
교과_일반	공과	기계자동차공학부	2020	14	114	4.6	157	104	207	3.6	4.0	4.0	4.2	872.8	857.5	846.5	837.9				
교과_일반	공과	기계자동차공학부	2019	14	105	5.3	118	86	216	3.4	3.8	3.9	4.0	876.5	864.5	857.5	848.0				
교과_일반	공과	미래자동차공학과	2021	14	23	3.6	14	23	20	4.5	5.0	4.8	5.1	821.5	800.0	808.5	797.1				
교과_일반	공과	미래자동차공학과	2020	학과 분리(2021학년도)																	
교과_일반	공과	미래자동차공학과	2019	학과 분리(2021학년도)																	
교과_일반	공과	사회환경공학과	2021	14	31	3.5	34	23	34	4.2	4.4	4.7	4.8	839.5	827.5	817.5	809.8				
교과_일반	공과	사회환경공학과	2020	학과 분리(2021학년도)																	
교과_일반	공과	사회환경공학과	2019	학과 분리(2021학년도)																	
교과_일반	공과	도시융합시스템공학과	2021	14	17	3.6	18	11	18	4.0	4.3	4.7	4.9	851.0	838.0	815.5	809.5				
교과_일반	공과	도시융합시스템공학과	2020	학과 분리(2021학년도)																	
교과_일반	공과	도시융합시스템공학과	2019	학과 분리(2021학년도)																	
교과_일반	공과	건축학전공	2021	14	9	9.4	23	8	55	3.1	3.3	3.3	3.5	897.0	894.0	889.0	877.2				
교과_일반	공과	건축학전공	2020	14	9	10.1	18	7	41	3.1	3.3	3.5	3.6	901.5	884.0	874.5	873.3				
교과_일반	공과	건축학전공	2019	14	18	7.0	21	16	66	3.0	3.3	3.4	3.5	899.3	889.0	881.3	875.8				
교과_일반	공과	건축공학전공	2021	14	17	8.4	56	17	72	3.5	3.9	4.1	4.2	872.5	861.5	846.5	834.7				
교과_일반	공과	건축공학전공	2020	14	19	6.5	34	17	53	3.7	4.0	4.1	4.1	868.5	856.0	848.0	843.7				
교과_일반	공과	건축공학전공	2019	14	18	5.8	22	14	37	3.6	3.9	3.8	3.9	868.0	861.0	858.0	846.0				

※참고자료1의 학생부 등급은 2019~2021학년도 최초합격자 및 최종등록자의 내신등급에 이수단위를 적용하여 산출한 평균 등급으로 참고자료2 전형결과 점수인 학생부 점수와는 무관합니다. (2022학년도부터 이수단위 반영)

※표시는 미달로 인해 정시로 이월된 경우를 의미합니다.

## 국립공주대학교 2019~2021학년도 수시 전형 입학성적 자료

수시 학생부교과전형 및 실기/실적전형 기본정보										참고자료1				참고자료2				참고자료3		참고자료4	
										학생부 등급 (이수단위 포함)				학생부 점수 (각학년도 전형 결과 점수)				교직 면접 점수 (사범대학)		실기 점수 (해당 학과)	
※각학년도 전형유형별 반영방법 참고										최초합격자		최종등록자		최초합격자		최종등록자		응시자 전체		응시자 전체	
전형명	단과 대학	모집단위명	학년도	수능 최저 기준	모집 인원	경쟁률	추가 합격 인원	최종 등록 인원	후보 부여 인원	50% 컷	최저	50% 컷	70% 컷	50% 컷	최저	50% 컷	70% 컷	평균	표준 편차	평균	표준 편차
교과_일반	공과	화학공학부	2021	14	47	3.9	96	42	104	2.9	3.2	3.4	3.6	901.0	892.0	875.3	866.8				
교과_일반	공과	화학공학부	2020	14	41	4.2	63	37	84	2.8	3.2	3.2	3.4	914.0	901.0	894.0	885.3				
교과_일반	공과	화학공학부	2019	14	39	4.6	58	29	95	2.8	3.0	3.0	3.1	913.5	906.0	902.5	894.9				
교과_일반	공과	신소재공학부	2021	14	50	4.4	119	42	119	3.4	3.6	3.9	4.3	879.3	870.5	854.3	835.3				
교과_일반	공과	신소재공학부	2020	14	43	5.3	87	34	131	3.4	3.8	3.7	3.8	878.5	872.0	865.0	861.5				
교과_일반	공과	신소재공학부	2019	14	42	5.2	68	31	109	3.4	3.7	3.7	3.8	881.5	875.5	866.5	861.0				
교과_일반	공과	산업디자인공학부	2021	14	26	7.2	40	23	69	3.7	4.1	4.1	4.2	866.3	852.5	842.5	839.6				
교과_일반	공과	산업디자인공학부	2020	14	21	5.3	30	20	37	3.9	4.4	4.4	4.5	853.5	842.5	828.0	823.0				
교과_일반	공과	산업디자인공학부	2019	14	21	6.6	26	17	53	3.8	4.1	4.1	4.2	875.0	848.5	848.5	840.8				
교과_일반	공과	환경공학과	2021	14	22	3.8	42	22	45	3.6	3.9	4.2	4.5	873.0	860.0	844.5	827.3				
교과_일반	공과	환경공학과	2020	14	18	8.7	33	16	68	3.4	3.6	3.8	3.9	883.0	870.5	864.8	859.3				
교과_일반	공과	환경공학과	2019	14	18	4.7	31	18	31	3.3	3.7	4.0	5.2	886.5	872.5	848.3	789.8				
교과_일반	공과	산업시스템공학과	2021	14	20	3.8	24	12	24	4.1	4.4	4.4	4.7	846.8	833.0	827.5	818.2				
교과_일반	공과	산업시스템공학과	2020	14	17	8.4	33	12	66	3.7	4.0	4.2	4.4	863.0	854.0	842.0	832.7				
교과_일반	공과	산업시스템공학과	2019	14	15	5.3	15	14	27	3.8	4.0	4.2	4.3	859.0	850.0	843.5	831.0				
교과_일반	공과	광공학과	2021	14	19	3.7	21	17	27	4.3	4.5	4.7	5.1	832.5	821.0	808.0	801.3				
교과_일반	공과	광공학과	2020	14	16	4.8	9	15	29	4.2	4.6	4.3	4.4	839.3	831.5	837.0	828.0				
교과_일반	공과	광공학과	2019	14	15	9.0	16	13	66	4.0	4.2	4.2	4.2	855.5	846.0	844.5	837.3				
교과_일반	공과	금형설계공학과	2021	14	12	11.4	12	10	46	4.4	4.6	4.5	4.8	827.8	816.0	821.0	813.3				
교과_일반	공과	금형설계공학과	2020	14	10	4.9	8	10	9	4.3	4.7	5.2	5.4	834.3	815.5	790.3	780.2				
교과_일반	공과	금형설계공학과	2019	14	9	15.6	3	6	55	4.1	4.2	4.2	4.2	845.0	838.5	843.5	841.0				
교과_일반	산업	지역사회개발학과	2021	16	12	4.8	14	11	28	4.4	4.6	4.6	4.8	830.5	824.5	819.5	814.0				
교과_일반	산업	지역사회개발학과	2020	학과 분리(2021학년도)																	
교과_일반	산업	지역사회개발학과	2019	학과 분리(2021학년도)																	
교과_일반	산업	부동산학과	2021	16	12	4.1	16	9	19	4.1	4.5	4.7	5.0	842.0	828.0	809.5	801.4				
교과_일반	산업	부동산학과	2020	학과 분리(2021학년도)																	
교과_일반	산업	부동산학과	2019	학과 분리(2021학년도)																	
교과_일반	산업	산업유통학과	2021	16	10	3.9	22	6	22	4.2	4.4	4.8	4.9	841.5	833.5	817.8	807.3				
교과_일반	산업	산업유통학과	2020	15	8	8.6	5	5	23	3.8	4.2	4.2	4.3	853.3	847.5	838.0	833.6				
교과_일반	산업	산업유통학과	2019	15	8	10.1	7	8	17	4.3	4.5	4.7	4.8	840.5	824.0	814.5	809.1				

※참고자료1의 학생부 등급은 2019~2021학년도 최초합격자 및 최종등록자의 내신등급에 이수단위를 적용하여 산출한 평균 등급으로 참고자료2 전형결과 점수인 학생부 점수와는 무관합니다. (2022학년도부터 이수단위 반영)

※표시는 미달로 인해 정시로 이월된 경우를 의미합니다.

## 국립공주대학교 2019~2021학년도 수시 전형 입학성적 자료

수시 학생부교과전형 및 실기/실적전형 기본정보										참고자료1				참고자료2				참고자료3		참고자료4	
										학생부 등급 (이수단위 포함)				학생부 점수 (각학년도 전형 결과 점수)				교직 면접 점수 (사범대학)		실기 점수 (해당 학과)	
※각학년도 전형유형별 반영방법 참고										최초합격자		최종등록자		최초합격자		최종등록자		응시자 전체		응시자 전체	
전형명	단과 대학	모집단위명	학년도	수능 최저 기준	모집 인원	경쟁률	추가 합격 인원	최종 등록 인원	후보 부여 인원	50% 컷	최저	50% 컷	70% 컷	50% 컷	최저	50% 컷	70% 컷	평균	표준 편차	평균	표준 편차
교과_일반	산업	식물자원학과	2021	16	19	5.9	47	17	70	3.8	4.1	4.4	4.8	857.5	839.5	826.0	811.1				
교과_일반	산업	식물자원학과	2020	17	17	4.2	43	12	43	3.5	4.0	4.7	5.2	877.5	863.0	810.3	789.6				
교과_일반	산업	식물자원학과	2019	17	17	6.0	30	11	72	3.1	3.4	3.8	3.8	897.0	881.5	870.0	863.5				
교과_일반	산업	원예학과	2021	16	21	4.3	34	19	34	3.8	4.3	4.6	4.9	850.0	839.5	822.0	810.9				
교과_일반	산업	원예학과	2020	15	19	4.8	25	17	35	3.8	4.3	4.5	4.6	860.5	833.0	828.0	823.5				
교과_일반	산업	원예학과	2019	15	19	8.1	33	12	72	3.5	4.1	4.3	4.4	882.5	854.0	837.8	831.8				
교과_일반	산업	동물자원학과	2021	16	20	6.6	53	17	82	3.3	3.8	4.1	4.2	880.3	866.0	843.0	836.9				
교과_일반	산업	동물자원학과	2020	15	18	6.2	39	16	54	3.4	3.8	4.1	4.2	873.3	866.5	843.8	841.5				
교과_일반	산업	동물자원학과	2019	15	18	8.9	41	10	81	3.3	3.7	3.8	3.9	885.0	871.5	861.5	856.8				
교과_일반	산업	지역건설공학과	2021	16	17	2.8	14	9	14	4.5	4.8	5.7	6.0	823.5	808.5	767.0	747.3				
교과_일반	산업	지역건설공학과	2020	학과 분리(2021학년도)																	
교과_일반	산업	지역건설공학과	2019	학과 분리(2021학년도)																	
교과_일반	산업	스마트팜공학과	2021	16	17	4.1	28	11	28	4.1	4.5	4.8	5.5	849.0	823.0	818.5	773.0				
교과_일반	산업	스마트팜공학과	2020	학과 분리(2021학년도)																	
교과_일반	산업	스마트팜공학과	2019	학과 분리(2021학년도)																	
교과_일반	산업	산림과학과	2021	16	21	4.9	45	17	52	3.5	4.0	4.4	4.8	877.0	856.0	825.0	809.5				
교과_일반	산업	산림과학과	2020	15	18	5.9	27	15	59	3.8	4.2	4.2	4.3	865.3	852.5	844.5	837.0				
교과_일반	산업	산림과학과	2019	15	18	5.9	24	17	44	3.8	4.2	4.4	4.4	857.5	842.0	836.0	830.2				
교과_일반	산업	조경학과	2021	16	15	4.9	27	13	35	3.9	4.4	4.5	4.8	856.5	835.5	825.5	811.7				
교과_일반	산업	조경학과	2020	17	12	5.3	23	10	32	3.8	4.1	4.2	4.5	861.8	850.0	840.5	828.6				
교과_일반	산업	조경학과	2019	17	9	9.9	18	7	57	3.6	3.7	4.1	4.2	874.0	859.5	842.0	838.6				
교과_일반	산업	식품영양학과	2021	16	17	7.9	39	15	84	3.6	3.9	4.1	4.2	871.0	862.5	847.5	838.2				
교과_일반	산업	식품영양학과	2020	학과 분리(2021학년도)																	
교과_일반	산업	식품영양학과	2019	학과 분리(2021학년도)																	
교과_일반	산업	외식상품학과	2021	16	13	2.9	9	9	9	4.8	5.3	5.6	5.6	810.5	782.5	774.5	763.9				
교과_일반	산업	외식상품학과	2020	학과 분리(2021학년도)																	
교과_일반	산업	외식상품학과	2019	학과 분리(2021학년도)																	
교과_일반	산업	식품공학과	2021	16	16	6.2	43	15	63	3.3	3.8	3.9	4.0	885.0	871.5	861.5	847.8				
교과_일반	산업	식품공학과	2020	15	12	5.7	24	9	32	3.3	3.5	4.1	4.2	887.8	876.5	844.5	842.2				
교과_일반	산업	식품공학과	2019	15	10	13.1	26	5	75	3.1	3.5	3.9	3.9	891.8	883.5	864.5	860.9				

※참고자료1의 학생부 등급은 2019~2021학년도 최초합격자 및 최종등록자의 내신등급에 이수단위를 적용하여 산출한 평균 등급으로 참고자료2 전형결과 점수인 학생부 점수와는 무관합니다. (2022학년도부터 이수단위 반영)

※표시는 미달로 인해 정시로 이월된 경우를 의미합니다.



## 국립공주대학교 2019~2021학년도 수시 전형 입학성적 자료

수시 학생부교과전형 및 실기/실적전형 기본정보										참고자료1				참고자료2				참고자료3		참고자료4	
										학생부 등급 (이수단위 포함)				학생부 점수 (각학년도 전형 결과 점수)				교직 면접 점수 (사범대학)		실기 점수 (해당 학과)	
										※각학년도 전형유형별 반영방법 참고								응시자 전체		응시자 전체	
전형명	단과 대학	모집단위명	학년도	수능 최저 기준	모집 인원	경쟁률	추가 합격 인원	최종 등록 인원	후보 부여 인원	50% 컷	최저	50% 컷	70% 컷	50% 컷	최저	50% 컷	70% 컷	평균	표준 편차	평균	표준 편차
교과_일반	산업	특수동물학과	2021	16	9	11.8	11	9	73	2.7	2.7	2.7	2.8	919.0	911.5	907.5	899.6				
교과_일반	산업	특수동물학과	2020	15	7	10.7	19	7	37	2.3	2.6	3.2	3.3	945.0	916.0	899.0	882.2				
교과_일반	산업	특수동물학과	2019	15	5	17.2	2	4	49	2.3	2.4	2.5	2.5	947.0	932.0	939.5	931.0				
실기/실적_일반	예술	게임디자인학과	2021	없음	12	9.3	12	12	95	4.4	6.3	4.8	5.1	250.7	215.7	249.5	241.1			499.7	139.8
실기/실적_일반	예술	게임디자인학과	2020	없음	12	9.4	3	12	96	5.3	5.8	5.5	5.7	236.6	226.1	232.1	229.7			447.3	155.1
실기/실적_일반	예술	게임디자인학과	2019	없음	12	21.1	5	12	223	5.1	5.8	5.3	5.7	238.0	226.1	235.4	230.1			491.2	158.4
실기/실적_일반	예술	가구리빙디자인학과	2021	없음	16	11.3	27	16	164	4.7	5.8	5.1	5.6	243.4	225.5	239.0	230.8			542.0	77.2
실기/실적_일반	예술	가구리빙디자인학과	2020	학과 분리(2021학년도)																	
실기/실적_일반	예술	가구리빙디자인학과	2019	학과 분리(2021학년도)																	
실기/실적_일반	예술	세라믹디자인학과	2021	없음	15	5.9	18	15	72	5.2	6.9	5.1	5.6	235.5	210.2	239.1	230.9			550.9	88.6
실기/실적_일반	예술	세라믹디자인학과	2020	학과 분리(2021학년도)																	
실기/실적_일반	예술	세라믹디자인학과	2019	학과 분리(2021학년도)																	
실기/실적_일반	예술	주얼리디자인학과	2021	없음	15	6.7	14	15	84	5.3	6.6	5.7	6.0	237.3	213.3	230.6	225.1			555.6	90.4
실기/실적_일반	예술	주얼리디자인학과	2020	학과 분리(2021학년도)																	
실기/실적_일반	예술	주얼리디자인학과	2019	학과 분리(2021학년도)																	
실기/실적_일반	예술	만화애니메이션학부	2021	없음	25	40.1	32	24	952	3.5	5.0	4.4	4.7	260.1	240.8	250.7	243.6			474.8	121.5
실기/실적_일반	예술	만화애니메이션학부	2020	없음	23	30.9	25	23	657	4.1	5.4	4.7	4.9	254.6	229.8	243.9	240.7			463.2	135.7
실기/실적_일반	예술	만화애니메이션학부	2019	없음	23	21.5	14	22	454	4.4	5.9	4.6	4.9	247.2	228.0	245.3	237.6			447.3	134.1
실기/실적_일반	예술	무용학과	2021	없음	20	2.5	15	18	22	5.7	8.7	6.4	7.1	228.4	181.8	216.2	209.5			475.9	210.6
실기/실적_일반	예술	무용학과	2020	없음	15	3.7	11	14	30	5.6	8.1	6.0	6.4	226.5	196.5	224.4	219.2			445.3	227.5
실기/실적_일반	예술	무용학과	2019	미선발																	
실기/실적_일반	예술	영상학과	2021	없음	9	7.9	3	8	59	5.2	6.8	5.4	5.5	240.5	214.4	233.2	229.3			488.1	129.9
실기/실적_일반	예술	영상학과	2020	미선발																	
실기/실적_일반	예술	영상학과	2019	미선발																	
실기/실적_특기자	사범	체육교육과	2021	없음	8	1.8	0	8	1	5.9	8.8	5.9	7.9	149.6	122.5	149.6	129.5	98.8	1.0	162.6	47.5
실기/실적_특기자	사범	체육교육과	2020	없음	8	2.3	0	8	6	5.0	5.0	5.0	5.0	127.7	0.0	127.7	125.6	87.1	4.6	177.0	47.9
실기/실적_특기자	사범	체육교육과	2019	없음	8	2.9	0	7	8	7.9	8.7	7.9	8.4	130.7	123.0	130.7	125.7	85.4	9.4	114.6	78.0
실기/실적_특기자	자연	생활체육지도학과	2021	없음	4	1.0	0	4	0	7.3	8.7	7.3	7.6	203.6	183.2	203.6	199.6			330.0	10.0
실기/실적_특기자	자연	생활체육지도학과	2020	없음	5	3.2	2	3	4	7.8	8.2	8.0	8.1	216.6	0.0	198.9	196.6			245.2	149.9
실기/실적_특기자	자연	생활체육지도학과	2019	없음	6	0.8	0	2	1	8.5	8.6	8.5	8.6	185.5	185.4	185.5	185.4			202.7	170.9

※참고자료1의 학생부 등급은 2019~2021학년도 최초합격자 및 최종등록자의 내신등급에 이수단위를 적용하여 산출한 평균 등급으로 참고자료2 전형결과 점수인 학생부 점수와는 무관합니다. (2022학년도부터 이수단위 반영)

※표시는 미달로 인해 정시로 이월된 경우를 의미합니다.





# 국립공주대학교

## 대학입학전형 입학성적 결과 표 자료

### 〈2019~2021학년도 정시 수능위주〉



국립 공주대학교 입학본부

## 국립공주대학교 2019~2021학년도 정시 전형 입학성적 자료

정시 수능위주전형 기본정보									참고자료1				참고자료2				참고자료3		참고자료4	
									수능백분위점수평균 (언어,수학,영어,탐구1개 평균)				수능 점수 (각학년도 전형 결과 점수)				교직 면접 점수 (사범대학)		실기 점수 (해당 학과)	
									최초합격자		최종등록자		최초합격자		최종등록자		응시자 전체		응시자 전체	
전형명	단과 대학	모집단위명	학년도	모집 인원 (이월)	경쟁률	추가 합격 인원	최종 등록 인원	후보 부여 인원	50% 컷	최저	50% 컷	70% 컷	50% 컷	최저	50% 컷	70% 컷	평균	표준 편차	평균	표준 편차
수능_일반	사범	국어교육과	2021	3(0)	5.3	1	3	12	90.3	90.0	90.0	88.9	727.9	722.5	727.9	725.5	196.8	1.4		
수능_일반	사범	국어교육과	2020	4(0)	3.3	5	4	8	93.5	92.0	84.0	78.4	742.5	739.5	690.5	658.2	169.2	7.5		
수능_일반	사범	국어교육과	2019	10(4)	3.1	8	10	20	93.3	91.5	92.3	91.9	750.7	743.6	745.6	744.5	183.7	6.9		
수능_일반	사범	한문교육과	2021	2(0)	7.5	1	2	11	87.9	87.0	87.1	86.5	727.6	708.9	725.9	717.7	198.5	1.4		
수능_일반	사범	한문교육과	2020	4(0)	3.0	4	4	5	87.1	86.0	60.3	56.0	707.2	702.8	542.6	509.9	182.5	5.0		
수능_일반	사범	한문교육과	2019	5(1)	3.2	2	5	9	89.5	87.5	87.5	86.1	723.2	717.7	717.7	716.1	191.0	5.5		
수능_일반	사범	영어교육과	2021	5(1)	3.2	11	5	11	90.3	88.3	87.0	81.2	727.2	726.6	700.0	684.8	199.5	0.9		
수능_일반	사범	영어교육과	2020	5(0)	3.4	6	5	10	91.8	87.8	87.8	86.6	746.3	717.7	717.7	705.2	175.4	17.4		
수능_일반	사범	영어교육과	2019	11(4)	2.9	9	11	15	92.5	88.8	89.8	88.8	749.7	721.8	727.9	719.1	182.3	11.5		
수능_일반	사범	윤리교육과	2021	3(1)	3.7	0	3	8	88.0	87.3	88.0	87.7	711.6	707.5	711.6	710.0	196.5	1.7		
수능_일반	사범	윤리교육과	2020	3(0)	3.0	1	3	6	90.8	89.0	89.0	87.7	735.4	719.1	719.1	707.9	170.5	1.7		
수능_일반	사범	윤리교육과	2019	4(1)	2.8	4	4	7	92.6	90.8	91.0	90.4	744.9	741.5	737.1	730.0	173.7	20.6		
수능_일반	사범	교육학과	2021	1(0)	5.0	1	1	4	91.8	91.8	87.0	87.0	736.1	736.1	709.6	709.6	199.2	1.0		
수능_일반	사범	교육학과	2020	4(2)	3.8	4	4	10	86.6	86.3	89.4	88.6	710.2	702.8	718.7	710.6	174.8	10.1		
수능_일반	사범	교육학과	2019	3(0)	4.3	2	3	9	88.8	88.5	88.8	88.7	722.5	721.1	723.8	722.8	168.8	17.8		
수능_일반	사범	상업정보교육과	2021	2(0)	4.5	1	3	7	75.0	73.3	75.3	74.5	630.0	617.1	617.1	610.3	199.6	1.3		
수능_일반	사범	상업정보교육과	2020	3(0)	2.0	0	3	1	77.0	51.0	77.0	66.6	634.1	461.4	634.1	565.0	177.3	6.0		
수능_일반	사범	상업정보교육과	2019	4(0)	2.8	0	4	4	87.4	85.5	87.4	87.1	718.4	710.9	718.4	715.2	174.7	9.6		
수능_일반	사범	문헌정보교육과	2021	2(0)	5.0	3	1	6	94.1	93.0	89.5	89.5	758.2	755.8	719.1	719.1	199.0	1.0		
수능_일반	사범	문헌정보교육과	2020	5(1)	4.0	3	5	14	92.0	88.8	89.8	89.0	730.6	720.4	730.0	722.3	176.7	9.5		
수능_일반	사범	문헌정보교육과	2019	7(2)	3.6	3	7	14	90.8	89.3	90.8	90.1	739.5	733.4	736.1	734.4	190.0	4.8		
수능_일반	사범	특수교육과	2021	5(0)	5.2	4	5	20	89.5	87.8	88.0	87.8	721.8	713.6	707.5	707.0	199.1	1.6		
수능_일반	사범	특수교육과	2020	14(6)	2.2	6	14	12	87.3	72.0	79.3	70.9	704.8	651.8	653.1	599.5	164.8	9.4		
수능_일반	사범	특수교육과	2019	10(1)	2.7	3	10	10	91.4	87.8	89.9	88.9	730.0	706.8	721.1	709.7	176.6	10.6		
수능_일반	사범	역사교육과	2021	3(0)	3.7	1	3	7	92.8	87.8	87.8	86.8	744.9	715.0	715.0	708.5	198.0	1.3		
수능_일반	사범	역사교육과	2020	3(0)	3.0	1	2	3	91.5	90.3	90.9	90.6	741.5	741.5	740.5	740.1	187.8	2.6		
수능_일반	사범	역사교육과	2019	4(0)	4.0	3	4	9	93.1	91.0	91.3	90.9	745.9	738.1	738.8	737.9	174.7	5.2		
수능_일반	사범	일반사회교육과	2021	2(0)	5.0	2	2	8	91.1	89.0	86.6	86.5	725.5	714.3	698.7	697.9	199.4	1.3		
수능_일반	사범	일반사회교육과	2020	6(3)	3.5	5	5	11	91.5	90.3	89.3	89.1	736.4	726.6	721.8	716.4	189.3	6.4		
수능_일반	사범	일반사회교육과	2019	4(0)	2.8	3	4	6	94.1	92.5	91.5	90.4	750.4	745.6	742.2	736.8	191.1	5.3		

※참고자료1 수능백분위점수평균: 최근 3년간 지원자를 대상으로 언어, 수학, 영어, 탐구1개(2개중 상위 1개) 백분위점수를 산술평균 낸 점수로 참고자료2 실제 전형결과 점수인 수능 점수와는 무관합니다.

※2022학년도에 수능 제도가 개편되기 때문에 과년도 공주대학교 정시 입학성적과 비교가 불가합니다. 수능백분위점수평균(참고자료1)을 참고하여 합격한 학생들의 풀 정도만을 참고하시기 바랍니다.

## 국립공주대학교 2019~2021학년도 정시 전형 입학성적 자료

정시 수능위주전형 기본정보									참고자료1				참고자료2				참고자료3		참고자료4	
									수능백분위점수평균 (언어,수학,영어,탐구1개 평균)				수능 점수 (각학년도 전형 결과 점수)				교직 면접 점수 (사범대학)		실기 점수 (해당 학과)	
									최초합격자		최종등록자		최초합격자		최종등록자		응시자 전체		응시자 전체	
전형명	단과 대학	모집단위명	학년도	모집 인원 (이월)	경쟁률	추가 합격 인원	최종 등록 인원	후보 부여 인원	50% 컷	최저	50% 컷	70% 컷	50% 컷	최저	50% 컷	70% 컷	평균	표준 편차	평균	표준 편차
수능_일반	사범	지리교육과	2021	3(1)	3.0	3	3	5	89.8	89.3	82.8	81.2	736.8	719.1	676.2	666.2	198.5	1.7		
수능_일반	사범	지리교육과	2020	4(1)	4.0	0	4	9	88.8	88.3	88.8	88.7	719.8	712.3	719.8	718.4	182.1	12.1		
수능_일반	사범	지리교육과	2019	6(2)	2.2	5	5	5	90.6	90.0	90.0	88.0	737.4	729.3	726.6	716.2	191.9	10.7		
수능_일반	사범	유아교육과	2021	3(0)	4.3	1	3	10	84.5	82.0	84.0	83.2	691.9	689.2	691.9	690.0	198.6	1.6		
수능_일반	사범	유아교육과	2020	5(0)	3.4	5	5	10	89.8	87.8	87.8	84.0	731.3	708.2	708.2	695.1	187.0	10.7		
수능_일반	사범	유아교육과	2019	6(0)	2.5	1	6	8	90.5	88.5	90.5	89.3	730.6	726.6	730.6	727.9	173.9	14.7		
수능_일반	사범	수학교육과	2021	3(0)	4.3	1	3	9	89.8	88.5	89.8	88.7	734.8	728.9	728.9	726.0	199.0	1.7		
수능_일반	사범	수학교육과	2020	15(10)	3.2	12	15	27	88.5	86.3	84.3	83.3	734.5	703.2	693.3	682.6	179.9	12.1		
수능_일반	사범	수학교육과	2019	16(10)	2.2	5	16	7	90.6	72.0	84.4	73.1	743.2	614.0	706.5	620.9	178.5	25.9		
수능_일반	사범	물리교육과	2021	2(0)	3.5	0	2	5	82.8	82.5	82.8	82.7	723.4	718.5	723.4	721.4	198.6	1.4		
수능_일반	사범	물리교육과	2020	6(3)	2.2	1	6	5	80.4	70.8	79.1	77.4	692.3	642.1	670.1	651.2	162.4	14.4		
수능_일반	사범	물리교육과	2019	5(1)	2.6	3	4	8	87.0	85.8	89.1	88.1	761.9	741.7	743.5	741.5	158.8	12.8		
수능_일반	사범	화학교육과	2021	3(1)	3.0	2	3	6	84.8	78.5	73.8	73.4	709.0	677.3	666.2	662.3	197.8	1.5		
수능_일반	사범	화학교육과	2020	3(0)	2.0	1	3	2	82.8	80.5	82.8	81.9	719.5	703.3	719.5	715.9	188.5	5.4		
수능_일반	사범	화학교육과	2019	3(0)	4.3	2	4	9	86.3	84.5	86.0	85.6	760.0	760.0	758.5	756.2	176.2	5.4		
수능_일반	사범	생물교육과	2021	3(1)	6.7	8	4	16	84.3	82.8	85.3	83.8	742.2	740.7	723.9	714.9	198.1	1.5		
수능_일반	사범	생물교육과	2020	3(0)	2.0	0	3	3	75.3	54.5	75.3	67.0	648.4	540.3	648.4	605.1	194.9	4.7		
수능_일반	사범	생물교육과	2019	12(8)	2.6	9	12	14	88.5	83.0	84.8	80.9	764.4	746.8	731.5	697.7	182.5	5.8		
수능_일반	사범	지구과학교육과	2021	2(0)	3.5	1	2	5	82.5	80.5	81.1	80.9	737.0	728.8	729.1	729.0	197.7	2.2		
수능_일반	사범	지구과학교육과	2020	3(0)	2.3	2	3	3	87.8	87.3	87.5	87.4	758.7	756.8	724.3	713.8	194.7	3.4		
수능_일반	사범	지구과학교육과	2019	4(0)	2.5	2	4	3	90.3	88.5	87.5	85.1	771.7	755.7	754.3	747.5	190.3	7.5		
수능_일반	사범	환경교육과	2021	2(0)	4.5	1	2	6	78.9	74.0	76.4	75.4	707.1	687.6	688.6	688.2	199.8	0.7		
수능_일반	사범	환경교육과	2020	6(3)	3.3	3	6	12	83.4	78.0	80.3	79.3	702.3	676.2	692.3	682.2	189.4	7.4		
수능_일반	사범	환경교육과	2019	5(1)	3.6	2	5	11	84.8	83.3	83.3	81.5	737.5	735.0	735.0	721.6	180.7	11.5		
수능_일반	사범	컴퓨터교육과	2021	3(1)	4.0	1	3	8	85.3	85.0	85.3	85.2	723.3	720.9	720.9	719.2	197.8	1.6		
수능_일반	사범	컴퓨터교육과	2020	3(0)	3.3	3	3	5	85.0	83.5	83.5	81.4	717.1	715.3	705.5	690.3	167.7	20.1		
수능_일반	사범	컴퓨터교육과	2019	3(0)	3.3	0	3	3	84.0	77.8	84.0	81.5	703.8	676.1	703.8	692.7	196.7	2.4		
수능_일반	사범	기술·가정교육과	2021	1(0)	9.0	2	1	7	88.8	88.8	86.5	86.5	779.1	779.1	769.8	769.8	198.0	1.7		
수능_일반	사범	기술·가정교육과	2020	3(1)	4.3	3	3	10	88.5	85.5	85.5	85.3	781.8	760.4	748.7	747.7	189.5	3.2		
수능_일반	사범	기술·가정교육과	2019	3(0)	3.3	6	3	7	91.0	90.3	86.3	85.9	794.5	790.1	744.9	733.0	185.9	4.6		

※참고자료1 수능백분위점수평균: 최근 3년간 지원자를 대상으로 언어, 수학, 영어, 탐구1개(2개중 상위 1개) 백분위점수를 산술평균 낸 점수로 참고자료2 실제 전형결과 점수인 수능 점수와는 무관합니다.

※2022학년도에 수능 제도가 개편되기 때문에 과년도 공주대학교 정시 입학성적과 비교가 불가합니다. 수능백분위점수평균(참고자료1)을 참고하여 합격한 학생들의 풀 정도만을 참고하시기 바랍니다.

## 국립공주대학교 2019~2021학년도 정시 전형 입학성적 자료

정시 수능위주전형 기본정보									참고자료1				참고자료2				참고자료3		참고자료4	
									수능백분위점수평균 (언어,수학,영어,탐구1개 평균)				수능 점수 (각학년도 전형 결과 점수)				교직 면접 점수 (사범대학)		실기 점수 (해당 학과)	
									최초합격자		최종등록자		최초합격자		최종등록자		응시자 전체		응시자 전체	
전형명	단과 대학	모집단위명	학년도	모집 인원 (이월)	경쟁률	추가 합격 인원	최종 등록 인원	후보 부여 인원	50% 컷	최저	50% 컷	70% 컷	50% 컷	최저	50% 컷	70% 컷	평균	표준 편차	평균	표준 편차
수능_일반	사범	체육교육과	2021	10(0)	3.8	2	10	25	69.6	58.8	68.5	64.5	509.1	478.1	505.3	495.7	99.1	1.4	190.0	48.4
수능_일반	사범	체육교육과	2020	10(0)	2.9	1	10	16	77.4	62.8	73.5	71.5	517.8	481.4	506.7	494.1	88.5	3.7	181.6	57.6
수능_일반	사범	체육교육과	2019	11(1)	2.5	0	11	16	75.0	63.8	75.0	72.3	521.0	497.5	521.0	510.5	90.7	2.9	212.8	31.1
수능_일반	사범	음악교육과	2021	16(0)	2.8	7	16	27	69.0	57.3	67.0	62.3	511.5	471.2	508.7	489.8	98.6	1.7	250.2	47.9
수능_일반	사범	음악교육과	2020	16(0)	2.9	10	16	29	75.3	67.3	75.0	72.5	541.4	516.4	518.4	499.4	95.8	3.7	243.2	40.4
수능_일반	사범	음악교육과	2019	22(0)	3.9	14	22	63	74.3	65.5	71.1	68.6	542.2	519.9	538.9	530.3	96.4	2.5	233.3	22.5
수능_일반	사범	미술교육과	2021	16(0)	1.6	0	16	9	66.1	58.3	66.1	63.9	499.4	441.7	499.4	471.2	98.5	1.5	244.5	36.2
수능_일반	사범	미술교육과	2020	16(0)	2.6	15	16	25	69.1	60.0	68.4	64.3	528.7	478.6	510.5	500.6	91.6	3.2	238.7	35.3
수능_일반	사범	미술교육과	2019	16(0)	3.4	7	16	39	69.1	62.8	69.5	67.5	527.8	496.0	524.0	511.1	94.4	2.1	234.3	37.9
수능_일반	인문	영어영문학과	2021	6(3)	2.7	8	6	10	80.9	78.5	75.9	70.1	847.4	819.8	816.0	774.8				
수능_일반	인문	영어영문학과	2020	7(4)	4.9	6	6	27	82.3	78.8	79.4	79.0	851.3	832.6	827.5	821.9				
수능_일반	인문	영어영문학과	2019	12(6)	3.3	11	12	28	83.8	81.5	82.5	80.6	859.8	847.0	843.6	827.2				
수능_일반	인문	중어중문학과	2021	9(5)	2.9	11	10	17	76.8	69.8	71.5	69.4	790.1	780.7	735.2	730.6				
수능_일반	인문	중어중문학과	2020	8(2)	3.9	14	8	23	82.6	80.0	80.6	80.1	844.0	835.1	835.1	819.0				
수능_일반	인문	중어중문학과	2019	14(7)	4.2	8	14	45	84.3	77.5	83.5	81.7	855.9	848.7	850.8	844.4				
수능_일반	인문	불어불문학과	2021	8(6)	3.1	5	8	17	74.0	61.8	62.3	59.5	782.0	670.2	677.4	654.9				
수능_일반	인문	불어불문학과	2020	10(6)	4.1	19	10	31	78.9	75.8	77.1	76.1	818.1	813.0	809.6	801.7				
수능_일반	인문	불어불문학과	2019	9(4)	4.3	4	8	30	81.3	79.3	81.5	81.0	841.1	838.5	840.2	838.6				
수능_일반	인문	독어독문학과	2021	5(3)	3.2	9	6	11	75.0	73.8	64.3	59.4	786.7	782.4	709.3	663.0				
수능_일반	인문	독어독문학과	2020	6(2)	4.7	6	6	22	78.3	72.0	77.6	77.3	819.4	807.9	805.4	803.2				
수능_일반	인문	독어독문학과	2019	9(4)	3.1	13	9	19	81.5	75.5	82.3	81.1	844.5	838.5	836.8	836.3				
수능_일반	인문	사학과	2021	4(2)	2.8	3	5	7	78.4	75.0	75.5	72.5	813.9	807.9	802.8	788.5				
수능_일반	인문	사학과	2020	4(0)	5.0	9	5	16	84.0	80.8	77.0	77.0	867.8	853.8	813.9	797.5				
수능_일반	인문	사학과	2019	6(1)	5.3	6	7	26	85.5	84.8	85.0	85.0	878.9	869.1	861.5	860.4				
수능_일반	인문	지리학과	2021	3(1)	4.3	0	3	10	75.5	66.3	75.5	71.8	786.7	698.3	786.7	751.3				
수능_일반	인문	지리학과	2020	4(0)	3.5	1	4	10	78.5	77.5	77.8	77.4	827.9	821.5	827.9	824.3				
수능_일반	인문	지리학과	2019	8(3)	6.3	9	9	42	83.9	83.5	82.5	81.1	868.3	861.5	844.5	838.5				
수능_일반	인문	경제통상학부	2021	9(4)	3.9	17	10	26	79.5	76.8	74.6	73.4	823.2	816.4	794.3	788.7				
수능_일반	인문	경제통상학부	2020	16(6)	3.3	17	11	35	80.6	76.0	80.0	79.3	838.9	821.5	821.5	815.6				
수능_일반	인문	경제통상학부	2019	18(8)	4.1	5	17	56	84.3	81.5	83.0	82.2	864.0	857.2	863.2	856.9				

※참고자료1 수능백분위점수평균: 최근 3년간 지원자를 대상으로 언어, 수학, 영어, 탐구1개(2개중 상위 1개) 백분위점수를 산술평균 낸 점수로 참고자료2 실제 전형결과 점수인 수능 점수와는 무관합니다.

※2022학년도에 수능 제도가 개편되기 때문에 과년도 공주대학교 정시 입학성적과 비교가 불가합니다. 수능백분위점수평균(참고자료1)을 참고하여 합격한 학생들의 풀 정도만을 참고하시기 바랍니다.

## 국립공주대학교 2019~2021학년도 정시 전형 입학성적 자료

정시 수능위주전형 기본정보									참고자료1				참고자료2				참고자료3		참고자료4	
									수능백분위점수평균 (언어,수학,영어,탐구1개 평균)				수능 점수 (각학년도 전형 결과 점수)				교직 면접 점수 (사범대학)		실기 점수 (해당 학과)	
									최초합격자		최종등록자		최초합격자		최종등록자		응시자 전체		응시자 전체	
전형명	단과 대학	모집단위명	학년도	모집 인원 (이월)	경쟁률	추가 합격 인원	최종 등록 인원	후보 부여 인원	50% 컷	최저	50% 컷	70% 컷	50% 컷	최저	50% 컷	70% 컷	평균	표준 편차	평균	표준 편차
수능_일반	인문	경영학과	2021	4(1)	2.8	6	4	7	80.1	77.0	69.5	65.6	834.3	828.3	733.5	695.4				
수능_일반	인문	경영학과	2020	5(3)	4.0	5	5	15	82.8	79.5	81.3	79.9	851.3	839.4	839.4	831.2				
수능_일반	인문	경영학과	2019	9(7)	4.1	13	10	28	85.8	82.3	84.5	83.9	871.7	866.6	861.9	852.2				
수능_일반	인문	관광경영학과	2021	5(1)	4.0	10	5	15	75.3	73.8	74.5	71.1	800.3	794.3	769.7	764.2				
수능_일반	인문	관광경영학과	2020	학과 분리(2021학년도)																
수능_일반	인문	관광경영학과	2019	학과 분리(2021학년도)																
수능_일반	인문	관광&영어통역융합학과	2021	7(4)	3.4	7	7	17	74.8	69.0	72.8	72.7	796.0	764.6	752.7	750.8				
수능_일반	인문	관광&영어통역융합학과	2020	학과 분리(2021학년도)																
수능_일반	인문	관광&영어통역융합학과	2019	학과 분리(2021학년도)																
수능_일반	인문	행정학과	2021	6(3)	3.3	11	5	14	84.3	79.8	78.5	77.5	851.3	840.2	806.2	795.3				
수능_일반	인문	행정학과	2020	11(4)	3.7	24	11	30	83.0	80.0	78.3	77.0	848.7	839.4	805.4	790.1				
수능_일반	인문	행정학과	2019	15(8)	4.4	9	15	51	84.8	80.8	84.0	82.9	870.0	859.8	861.5	857.0				
수능_일반	인문	법학과	2021	6(3)	4.3	8	7	20	81.6	77.8	77.8	74.5	833.0	819.0	812.2	790.9				
수능_일반	인문	법학과	2020	10(4)	3.9	17	10	29	83.0	80.5	81.3	80.6	852.5	842.8	824.5	821.2				
수능_일반	인문	법학과	2019	7(1)	4.9	8	7	27	85.3	82.5	84.5	83.4	868.3	861.5	857.2	853.1				
수능_일반	인문	사회복지학과	2021	6(3)	3.2	13	4	13	81.1	76.5	66.5	60.8	823.2	810.5	734.0	682.0				
수능_일반	인문	사회복지학과	2020	9(3)	5.3	12	10	39	80.3	75.8	76.1	75.8	825.8	821.5	799.4	795.1				
수능_일반	인문	사회복지학과	2019	8(2)	3.3	4	8	18	84.6	82.5	84.4	82.7	859.3	853.0	858.5	853.5				
수능_일반	자연	데이터정보물리학과	2021	7(4)	3.9	14	8	20	73.8	67.0	70.0	67.9	786.7	775.4	760.6	743.9				
수능_일반	자연	데이터정보물리학과	2020	12(6)	2.8	6	11	22	70.6	65.8	69.0	66.8	787.8	771.4	771.4	762.8				
수능_일반	자연	데이터정보물리학과	2019	8(1)	5.6	7	8	37	77.1	76.0	76.8	76.1	842.2	832.9	832.7	828.0				
수능_일반	자연	응용수학과	2021	6(3)	2.5	7	5	9	73.1	71.8	72.5	72.1	819.1	802.0	817.0	806.8				
수능_일반	자연	응용수학과	2020	11(5)	2.8	9	10	20	74.0	70.0	69.4	63.0	815.6	799.5	785.8	726.2				
수능_일반	자연	응용수학과	2019	14(7)	3.0	9	12	28	78.6	75.3	77.4	75.3	860.0	853.0	853.0	832.2				
수능_일반	자연	화학과	2021	6(3)	3.0	9	6	12	75.1	69.5	64.1	61.5	824.5	793.5	726.0	687.4				
수능_일반	자연	화학과	2020	9(3)	2.9	7	8	17	76.0	69.5	71.8	70.8	833.4	818.7	804.2	787.3				
수능_일반	자연	화학과	2019	11(4)	7.5	8	11	72	83.0	78.0	78.0	77.3	881.5	866.9	863.5	862.1				
수능_일반	자연	생명과학과	2021	4(0)	13.8	13	5	51	72.9	72.3	71.8	68.6	803.4	800.9	760.6	754.2				
수능_일반	자연	생명과학과	2020	6(4)	2.7	10	6	10	74.6	73.8	57.4	47.4	822.4	814.1	649.6	569.5				
수능_일반	자연	생명과학과	2019	11(4)	4.5	6	10	39	80.8	74.5	79.5	77.9	868.7	863.1	868.5	866.7				

※참고자료1 수능백분위점수평균: 최근 3년간 지원자를 대상으로 언어, 수학, 영어, 탐구1개(2개중 상위 1개) 백분위점수를 산술평균 낸 점수로 참고자료2 실제 전형결과 점수인 수능 점수와는 무관합니다.

※2022학년도에 수능 제도가 개편되기 때문에 과년도 공주대학교 정시 입학성적과 비교가 불가합니다. 수능백분위점수평균(참고자료1)을 참고하여 합격한 학생들의 풀 정도만을 참고하시기 바랍니다.

## 국립공주대학교 2019~2021학년도 정시 전형 입학성적 자료

정시 수능위주전형 기본정보									참고자료1				참고자료2				참고자료3		참고자료4	
									수능백분위점수평균 (언어,수학,영어,탐구1개 평균)				수능 점수 (각학년도 전형 결과 점수)				교직 면접 점수 (사범대학)		실기 점수 (해당 학과)	
									최초합격자		최종등록자		최초합격자		최종등록자		응시자 전체		응시자 전체	
전형명	단과 대학	모집단위명	학년도	모집 인원 (이월)	경쟁률	추가 합격 인원	최종 등록 인원	후보 부여 인원	50% 컷	최저	50% 컷	70% 컷	50% 컷	최저	50% 컷	70% 컷	평균	표준 편차	평균	표준 편차
수능_일반	자연	지질환경과학과	2021	3(0)	4.0	2	3	9	74.3	72.5	72.5	71.2	787.2	782.4	782.4	772.4				
수능_일반	자연	지질환경과학과	2020	10(4)	4.1	11	11	31	75.3	70.5	72.3	71.3	806.3	788.6	785.9	783.3				
수능_일반	자연	지질환경과학과	2019	8(2)	8.1	15	8	57	79.8	76.3	78.9	77.2	846.2	843.6	835.1	828.0				
수능_일반	자연	대기과학과	2021	4(1)	3.8	1	5	11	72.6	69.3	72.5	69.9	787.1	765.4	778.1	767.9				
수능_일반	자연	대기과학과	2020	6(0)	2.5	7	6	9	76.9	73.0	67.0	59.0	844.9	818.4	759.9	689.5				
수능_일반	자연	대기과학과	2019	12(6)	4.3	10	12	39	77.9	73.5	76.6	74.5	854.3	837.9	834.7	822.2				
수능_일반	자연	문화재보존과학과	2021	3(1)	3.0	5	3	6	76.8	72.5	72.5	67.8	786.7	784.1	770.5	723.2				
수능_일반	자연	문화재보존과학과	2020	4(0)	3.5	3	5	9	75.4	69.5	70.3	69.7	808.2	768.3	768.3	739.5				
수능_일반	자연	문화재보존과학과	2019	4(0)	5.3	6	3	17	78.3	75.8	81.5	81.5	863.3	862.3	854.7	854.0				
수능_일반	자연	의류상품학과	2021	3(1)	2.7	1	3	5	77.3	76.5	76.5	75.8	804.5	802.8	802.8	785.6				
수능_일반	자연	의류상품학과	2020	2(0)	4.5	3	2	7	80.0	79.3	71.9	70.0	830.9	825.8	780.4	775.8				
수능_일반	자연	의류상품학과	2019	7(3)	5.4	9	6	31	83.0	79.5	81.1	80.4	858.9	847.9	841.5	837.5				
수능_일반	자연	생활체육지도학과	2021	13(0)	5.5	7	13	55	56.5	40.5	53.8	46.4	338.1	267.3	311.7	297.4			325.6	94.0
수능_일반	자연	생활체육지도학과	2020	14(2)	5.1	4	14	56	62.0	43.3	61.3	53.9	348.7	277.5	344.5	336.9			354.7	78.5
수능_일반	자연	생활체육지도학과	2019	15(4)	3.9	1	15	42	66.3	45.0	61.8	59.2	374.6	318.7	353.4	349.2			320.4	69.4
수능_일반	간호	간호학과	2021	8(2)	7.0	20	10	47	85.5	81.0	85.1	82.9	903.3	888.7	873.8	862.6				
수능_일반	간호	간호학과	2020	14(3)	3.9	24	14	41	84.4	78.8	82.9	79.0	897.9	886.1	882.3	876.7				
수능_일반	간호	간호학과	2019	22(9)	3.5	24	21	55	86.6	81.3	85.8	82.8	925.1	915.0	906.7	900.7				
수능_일반	간호	보건행정학과	2021	6(2)	3.3	5	6	14	76.1	74.3	73.6	72.1	815.9	800.3	767.1	747.9				
수능_일반	간호	보건행정학과	2020	7(0)	3.7	7	7	19	81.5	76.3	79.3	78.3	845.3	841.9	838.5	831.7				
수능_일반	간호	보건행정학과	2019	16(9)	4.7	15	15	59	81.8	76.0	81.5	79.6	861.0	851.3	853.0	847.7				
수능_일반	간호	응급구조학과	2021	4(1)	4.0	5	4	12	79.0	72.5	75.1	72.2	844.3	807.9	817.5	789.7				
수능_일반	간호	응급구조학과	2020	5(1)	6.6	3	5	28	81.8	72.8	79.5	79.1	867.4	851.6	848.8	846.6				
수능_일반	간호	응급구조학과	2019	5(1)	5.0	5	5	20	84.5	76.5	79.5	78.7	873.4	862.8	862.9	856.7				
수능_일반	간호	의료정보학과	2021	7(4)	2.9	3	6	13	71.3	63.5	70.6	68.4	773.1	745.0	764.5	750.5				
수능_일반	간호	의료정보학과	2020	7(2)	3.9	4	6	20	75.8	72.8	74.5	73.3	813.6	802.0	811.6	802.8				
수능_일반	간호	의료정보학과	2019	5(0)	4.2	2	4	16	81.0	78.5	79.8	78.3	872.6	852.2	851.8	851.4				
수능_일반	예술	게임디자인학과	2021	3(0)	5.7	3	3	14	76.8	67.8	70.5	69.4	896.3	891.2	896.3	871.3				
수능_일반	예술	게임디자인학과	2020	6(1)	6.8	4	6	34	72.3	66.8	71.8	69.5	868.9	859.3	856.8	843.4				
수능_일반	예술	게임디자인학과	2019	6(1)	7.0	4	5	36	77.0	68.5	75.8	74.8	893.8	885.3	887.8	883.0				

※참고자료1 수능백분위점수평균: 최근 3년간 지원자를 대상으로 언어, 수학, 영어, 탐구1개(2개중 상위 1개) 백분위점수를 산술평균 낸 점수로 참고자료2 실제 전형결과 점수인 수능 점수와는 무관합니다.

※2022학년도에 수능 제도가 개편되기 때문에 과년도 공주대학교 정시 입학성적과 비교가 불가합니다. 수능백분위점수평균(참고자료1)을 참고하여 합격한 학생들의 풀 정도만을 참고하시기 바랍니다.

## 국립공주대학교 2019~2021학년도 정시 전형 입학성적 자료

정시 수능위주전형 기본정보									참고자료1				참고자료2				참고자료3		참고자료4	
									수능백분위점수평균 (언어,수학,영어,탐구1개 평균)				수능 점수 (각학년도 전형 결과 점수)				교직 면접 점수 (사범대학)		실기 점수 (해당 학과)	
									최초합격자		최종등록자		최초합격자		최종등록자		응시자 전체		응시자 전체	
전형명	단과 대학	모집단위명	학년도	모집 인원 (이월)	경쟁률	추가 합격 인원	최종 등록 인원	후보 부여 인원	50% 컷	최저	50% 컷	70% 컷	50% 컷	최저	50% 컷	70% 컷	평균	표준 편차	평균	표준 편차
수능_일반	예술	가구리빙디자인학과	2021	1(0)	5.0	0	1	4	63.5	63.5	63.5	63.5	364.4	364.4	364.4	364.4			423.8	32.2
수능_일반	예술	가구리빙디자인학과	2020	학과 분리(2021학년도)																
수능_일반	예술	가구리빙디자인학과	2019	학과 분리(2021학년도)																
수능_일반	예술	세라믹디자인학과	2021	2(0)	3.5	1	2	5	59.9	53.5	52.6	52.3	366.1	343.8	343.2	342.9			446.8	24.0
수능_일반	예술	세라믹디자인학과	2020	학과 분리(2021학년도)																
수능_일반	예술	세라믹디자인학과	2019	학과 분리(2021학년도)																
수능_일반	예술	주얼리디자인학과	2021	2(0)	3.0	3	2	4	72.0	69.3	66.4	65.2	420.5	407.4	412.7	404.3			446.9	25.1
수능_일반	예술	주얼리디자인학과	2020	학과 분리(2021학년도)																
수능_일반	예술	주얼리디자인학과	2019	학과 분리(2021학년도)																
수능_일반	예술	만화애니메이션학부	2021	10(0)	5.2	23	11	42	64.1	57.8	59.0	57.0	411.9	374.8	372.9	362.7			415.1	52.3
수능_일반	예술	만화애니메이션학부	2020	12(0)	5.2	4	12	49	60.0	50.3	61.1	60.0	387.7	354.4	386.0	373.5			384.9	76.1
수능_일반	예술	만화애니메이션학부	2019	13(1)	6.5	2	13	72	61.3	49.3	58.8	55.0	396.7	339.4	387.8	356.4			381.6	61.7
수능_일반	예술	무용학과	2021	3(1)	2.3	4	0	4	45.0	20.3			278.2	150.0					401.4	56.3
수능_일반	예술	무용학과	2020	8(1)	1.6	4	5	4	23.9	14.0	17.3	16.7	164.8	116.4	140.7	136.8			400.0	29.9
수능_일반	예술	무용학과	2019	9(2)	1.2	2	9	2	35.0	26.5	31.8	29.5	241.6	200.4	238.2	216.0			399.2	34.0
수능_일반	예술	영상학과	2021	3(0)	6.3	9	4	16	80.3	75.0	71.9	66.9	886.5	874.6	845.5	821.9				
수능_일반	예술	영상학과	2020	7(1)	5.3	8	7	30	79.5	68.3	71.8	69.4	878.0	861.5	858.9	849.6				
수능_일반	예술	영상학과	2019	6(0)	6.5	8	7	33	79.3	70.0	77.3	74.5	904.2	890.4	875.9	874.1				
수능_일반	본부	국제학부	2021	4(1)	2.8	5	4	7	80.3	77.8	76.1	71.3	824.9	814.7	790.9	758.5				
수능_일반	본부	국제학부	2020	18(1)	3.2	18	18	39	77.4	72.3	74.0	72.5	822.8	800.3	790.1	776.1				
수능_일반	본부	국제학부	2019	19(2)	4.4	12	17	65	82.8	76.5	82.0	81.7	862.8	856.4	858.1	854.5				
수능_일반	본부	인공지능학부	2021	3(0)	3.7	0	3	8	80.5	74.5	80.5	78.1	852.1	841.9	852.1	848.0				
수능_일반	본부	인공지능학부	2020	학과 신설(2021학년도)																
수능_일반	본부	인공지능학부	2019	학과 신설(2021학년도)																
수능_일반	공과	전기전자제어공학부	2021	23(8)	3.4	35	24	55	76.5	70.0	72.8	70.7	823.2	810.0	800.7	785.5				
수능_일반	공과	전기전자제어공학부	2020	34(10)	2.6	27	32	52	76.0	71.3	73.3	72.3	834.4	822.5	821.0	813.6				
수능_일반	공과	전기전자제어공학부	2019	48(18)	3.0	33	48	95	79.3	73.8	78.0	77.0	875.7	861.0	865.8	854.3				
수능_일반	공과	정보통신공학부	2021	10(4)	2.8	14	9	16	72.4	67.5	62.0	57.6	796.4	790.1	714.9	659.1				
수능_일반	공과	정보통신공학부	2020	15(5)	3.1	13	14	32	76.5	70.0	75.6	73.9	826.1	820.9	821.0	815.4				
수능_일반	공과	정보통신공학부	2019	19(7)	3.2	10	19	41	79.5	74.5	76.3	73.7	859.0	831.7	828.4	808.8				

※참고자료1 수능백분위점수평균: 최근 3년간 지원자를 대상으로 언어, 수학, 영어, 탐구1개(2개중 상위 1개) 백분위점수를 산술평균 낸 점수로 참고자료2 실제 전형결과 점수인 수능 점수와는 무관합니다.

※2022학년도에 수능 제도가 개편되기 때문에 과년도 공주대학교 정시 입학성적과 비교가 불가합니다. 수능백분위점수평균(참고자료1)을 참고하여 합격한 학생들의 풀 정도만을 참고하시기 바랍니다.



## 국립공주대학교 2019~2021학년도 정시 전형 입학성적 자료

정시 수능위주전형 기본정보									참고자료1				참고자료2				참고자료3		참고자료4	
									수능백분위점수평균 (언어,수학,영어,탐구1개 평균)				수능 점수 (각학년도 전형 결과 점수)				교직 면접 점수 (사범대학)		실기 점수 (해당 학과)	
									최초합격자		최종등록자		최초합격자		최종등록자		응시자 전체		응시자 전체	
전형명	단과 대학	모집단위명	학년도	모집 인원 (이월)	경쟁률	추가 합격 인원	최종 등록 인원	후보 부여 인원	50% 컷	최저	50% 컷	70% 컷	50% 컷	최저	50% 컷	70% 컷	평균	표준 편차	평균	표준 편차
수능_일반	공과	컴퓨터공학부	2021	15(6)	3.9	25	14	43	76.3	72.8	72.1	70.4	837.3	819.2	804.9	796.6				
수능_일반	공과	컴퓨터공학부	2020	29(11)	2.7	27	27	48	77.8	71.0	75.0	71.0	853.9	844.1	842.0	807.2				
수능_일반	공과	컴퓨터공학부	2019	31(13)	3.5	23	25	76	80.8	76.5	80.8	78.6	882.4	866.2	873.2	866.7				
수능_일반	공과	기계자동차공학부	2021	20(7)	2.6	30	20	31	72.8	69.3	66.6	58.1	794.8	778.5	747.5	656.1				
수능_일반	공과	기계자동차공학부	2020	34(9)	3.1	41	31	72	76.6	71.8	75.3	73.8	839.5	817.2	811.5	804.2				
수능_일반	공과	기계자동차공학부	2019	51(19)	3.0	27	50	101	78.3	72.8	77.6	75.7	859.9	849.1	853.7	848.3				
수능_일반	공과	미래자동차공학과	2021	4(1)	4.0	3	4	12	67.5	62.8	65.4	62.7	751.1	723.8	721.0	705.0				
수능_일반	공과	미래자동차공학과	2020	학과 분리(2021학년도)																
수능_일반	공과	미래자동차공학과	2019	학과 분리(2021학년도)																
수능_일반	공과	사회환경공학과	2021	11(7)	2.5	8	12	15	70.0	64.5	62.9	57.3	784.5	720.1	725.3	698.3				
수능_일반	공과	사회환경공학과	2020	학과 분리(2021학년도)																
수능_일반	공과	사회환경공학과	2019	학과 분리(2021학년도)																
수능_일반	공과	도시융합시스템공학과	2021	11(8)	3.4	13	11	26	71.0	63.0	61.3	55.5	768.7	736.5	705.1	669.2				
수능_일반	공과	도시융합시스템공학과	2020	학과 분리(2021학년도)																
수능_일반	공과	도시융합시스템공학과	2019	학과 분리(2021학년도)																
수능_일반	공과	건축학전공	2021	17(2)	2.7	14	14	29	73.3	70.5	71.8	70.8	812.2	796.4	784.9	771.6				
수능_일반	공과	건축학전공	2020	17(2)	3.8	22	15	48	77.3	68.5	75.8	74.3	841.3	826.7	818.1	811.7				
수능_일반	공과	건축학전공	2019	8(2)	6.6	10	8	45	83.3	77.5	82.0	78.6	877.6	873.3	863.7	856.5				
수능_일반	공과	건축공학전공	2021	10(0)	2.6	10	10	16	68.8	62.3	51.4	45.2	762.2	717.6	606.5	548.1				
수능_일반	공과	건축공학전공	2020	12(3)	3.3	3	10	27	73.5	69.8	73.5	72.9	810.1	796.5	803.0	797.6				
수능_일반	공과	건축공학전공	2019	10(4)	3.7	18	9	27	77.4	75.3	77.3	76.7	864.1	851.3	842.6	835.7				
수능_일반	공과	화학공학부	2021	12(5)	3.3	16	12	28	73.9	72.3	70.4	69.1	819.9	800.7	791.2	786.9				
수능_일반	공과	화학공학부	2020	16(4)	2.6	13	15	25	77.5	71.8	70.0	66.6	854.8	833.4	784.1	714.8				
수능_일반	공과	화학공학부	2019	24(10)	3.5	20	24	59	82.0	77.0	80.6	79.3	890.3	878.1	879.7	868.6				
수능_일반	공과	신소재공학부	2021	17(10)	4.0	32	15	51	72.8	65.8	69.5	67.5	798.4	784.1	770.2	757.7				
수능_일반	공과	신소재공학부	2020	25(10)	3.1	32	26	52	76.0	70.5	68.6	64.8	832.5	817.1	761.5	705.0				
수능_일반	공과	신소재공학부	2019	25(10)	3.4	22	23	59	77.8	74.3	78.8	76.8	857.9	847.4	847.4	843.2				
수능_일반	공과	산업디자인공학부	2021	7(3)	3.0	6	5	14	74.5	68.0	71.5	67.7	802.8	779.9	785.0	742.3				
수능_일반	공과	산업디자인공학부	2020	9(1)	3.8	6	9	25	76.3	71.8	74.3	73.6	829.2	813.8	813.8	809.7				
수능_일반	공과	산업디자인공학부	2019	11(4)	3.9	5	11	32	81.0	73.5	79.5	77.5	852.1	843.6	846.2	845.3				

※참고자료1 수능백분위점수평균: 최근 3년간 지원자를 대상으로 언어, 수학, 영어, 탐구1개(2개중 상위 1개) 백분위점수를 산술평균 낸 점수로 참고자료2 실제 전형결과 점수인 수능 점수와는 무관합니다.

※2022학년도에 수능 제도가 개편되기 때문에 과년도 공주대학교 정시 입학성적과 비교가 불가합니다. 수능백분위점수평균(참고자료1)을 참고하여 합격한 학생들의 풀 정도만을 참고하시기 바랍니다.

## 국립공주대학교 2019~2021학년도 정시 전형 입학성적 자료

정시 수능위주전형 기본정보									참고자료1				참고자료2				참고자료3		참고자료4	
									수능백분위점수평균 (언어,수학,영어,탐구1개 평균)				수능 점수 (각학년도 전형 결과 점수)				교직 면접 점수 (사범대학)		실기 점수 (해당 학과)	
									최초합격자		최종등록자		최초합격자		최종등록자		응시자 전체		응시자 전체	
전형명	단과 대학	모집단위명	학년도	모집 인원 (이월)	경쟁률	추가 합격 인원	최종 등록 인원	후보 부여 인원	50% 컷	최저	50% 컷	70% 컷	50% 컷	최저	50% 컷	70% 컷	평균	표준 편차	평균	표준 편차
수능_일반	공과	환경공학과	2021	5(2)	3.4	10	5	12	71.0	67.5	67.5	65.3	781.8	776.7	727.3	700.7				
수능_일반	공과	환경공학과	2020	9(3)	2.4	5	9	13	73.3	66.3	66.3	65.5	811.9	754.6	742.6	721.8				
수능_일반	공과	환경공학과	2019	6(0)	6.7	6	6	34	78.5	74.3	76.5	76.3	857.5	848.3	846.1	843.0				
수능_일반	공과	산업시스템공학과	2021	11(8)	3.4	8	9	26	68.0	62.5	67.8	63.9	757.9	733.6	730.6	727.9				
수능_일반	공과	산업시스템공학과	2020	12(6)	2.5	10	12	18	73.9	64.5	64.4	60.3	810.0	762.4	737.9	706.7				
수능_일반	공과	산업시스템공학과	2019	7(1)	5.1	5	7	29	77.5	75.0	76.5	75.6	866.0	853.9	852.3	850.8				
수능_일반	공과	광공학과	2021	4(1)	2.3	5	4	5	68.5	66.5	48.0	32.6	739.7	726.4	571.2	435.8				
수능_일반	공과	광공학과	2020	7(1)	3.9	1	6	20	72.8	64.3	71.5	68.9	806.6	776.3	794.7	781.8				
수능_일반	공과	광공학과	2019	8(3)	3.6	6	8	21	76.9	72.8	75.3	73.7	840.7	838.4	839.6	836.4				
수능_일반	공과	금형설계공학과	2021	4(2)	2.0	1	4	4	61.9	57.3	61.9	57.2	714.9	675.7	714.9	672.9				
수능_일반	공과	금형설계공학과	2020	4(0)	2.5	1	4	6	73.3	72.0	72.6	72.2	811.1	802.7	803.2	801.2				
수능_일반	공과	금형설계공학과	2019	8(4)	4.0	9	7	24	76.9	75.3	76.0	75.8	838.6	835.1	834.4	828.7				
수능_일반	산업	지역사회개발학과	2021	3(1)	4.0	7	3	9	74.3	74.0	62.3	59.8	786.7	780.7	684.7	678.9				
수능_일반	산업	지역사회개발학과	2020	학과 분리(2021학년도)																
수능_일반	산업	지역사회개발학과	2019	학과 분리(2021학년도)																
수능_일반	산업	부동산학과	2021	5(3)	3.8	8	5	14	74.5	70.3	69.8	68.6	785.8	763.7	745.9	735.7				
수능_일반	산업	부동산학과	2020	학과 분리(2021학년도)																
수능_일반	산업	부동산학과	2019	학과 분리(2021학년도)																
수능_일반	산업	산업유통학과	2021	6(4)	2.3	7	4	8	72.1	69.0	70.3	67.8	758.2	746.7	756.1	739.5				
수능_일반	산업	산업유통학과	2020	7(3)	3.6	8	6	18	76.8	67.5	74.3	73.9	788.4	785.8	785.8	779.9				
수능_일반	산업	산업유통학과	2019	5(1)	3.8	14	5	14	80.3	77.0	75.0	64.4	823.2	816.4	798.6	708.8				
수능_일반	산업	식물자원학과	2021	5(2)	2.8	7	5	9	69.0	66.5	67.8	67.6	757.6	745.9	740.4	734.2				
수능_일반	산업	식물자원학과	2020	10(5)	4.9	14	10	39	70.6	66.3	67.3	66.4	763.9	755.8	752.9	743.5				
수능_일반	산업	식물자원학과	2019	11(6)	4.5	16	9	38	75.5	73.0	72.3	71.4	797.7	791.6	784.9	779.5				
수능_일반	산업	원예학과	2021	5(2)	4.4	13	4	17	65.3	62.8	58.6	57.4	751.5	720.4	663.8	661.9				
수능_일반	산업	원예학과	2020	9(4)	4.3	20	9	30	73.0	66.5	67.5	65.6	768.6	764.3	738.2	725.2				
수능_일반	산업	원예학과	2019	13(8)	3.5	20	13	33	73.8	61.3	68.8	66.6	790.1	771.7	764.1	758.0				
수능_일반	산업	동물자원학과	2021	6(3)	5.0	13	7	24	70.8	68.0	64.5	63.5	764.1	758.7	711.0	702.1				
수능_일반	산업	동물자원학과	2020	9(4)	2.3	10	9	12	71.3	65.3	64.3	56.8	771.3	738.2	685.7	633.1				
수능_일반	산업	동물자원학과	2019	14(9)	3.1	6	13	29	73.8	69.0	74.5	73.9	806.7	791.8	791.8	788.7				

※참고자료1 수능백분위점수평균: 최근 3년간 지원자를 대상으로 언어, 수학, 영어, 탐구1개(2개중 상위 1개) 백분위점수를 산술평균 낸 점수로 참고자료2 실제 전형결과 점수인 수능 점수와는 무관합니다.

※2022학년도에 수능 제도가 개편되기 때문에 과년도 공주대학교 정시 입학성적과 비교가 불가합니다. 수능백분위점수평균(참고자료1)을 참고하여 합격한 학생들의 풀 정도만을 참고하시기 바랍니다.

## 국립공주대학교 2019~2021학년도 정시 전형 입학성적 자료

정시 수능위주전형 기본정보									참고자료1				참고자료2				참고자료3		참고자료4	
									수능백분위점수평균 (언어,수학,영어,탐구1개 평균)				수능 점수 (각학년도 전형 결과 점수)				교직 면접 점수 (사범대학)		실기 점수 (해당 학과)	
									최초합격자		최종등록자		최초합격자		최종등록자		응시자 전체		응시자 전체	
전형명	단과 대학	모집단위명	학년도	모집 인원 (이월)	경쟁률	추가 합격 인원	최종 등록 인원	후보 부여 인원	50% 컷	최저	50% 컷	70% 컷	50% 컷	최저	50% 컷	70% 컷	평균	표준 편차	평균	표준 편차
수능_일반	산업	지역건설공학과	2021	12(10)	4.4	21	11	41	66.1	58.5	61.5	59.5	738.9	724.3	705.3	694.6				
수능_일반	산업	지역건설공학과	2020	학과 분리(2021학년도)																
수능_일반	산업	지역건설공학과	2019	학과 분리(2021학년도)																
수능_일반	산업	스마트팜공학과	2021	9(6)	4.0	13	8	27	67.0	62.0	61.8	60.8	740.9	713.5	689.5	687.3				
수능_일반	산업	스마트팜공학과	2020	학과 분리(2021학년도)																
수능_일반	산업	스마트팜공학과	2019	학과 분리(2021학년도)																
수능_일반	산업	산림과학과	2021	7(4)	2.9	11	7	13	75.5	69.5	60.5	58.5	807.1	754.4	695.8	661.3				
수능_일반	산업	산림과학과	2020	9(3)	2.7	8	10	15	75.0	67.0	65.6	62.8	788.4	768.5	722.0	699.1				
수능_일반	산업	산림과학과	2019	9(3)	3.6	3	9	23	76.8	71.5	76.8	74.9	818.3	807.1	813.7	810.9				
수능_일반	산업	조경학과	2021	5(3)	2.2	5	5	6	67.3	64.0	66.8	63.8	756.9	716.1	714.9	714.4				
수능_일반	산업	조경학과	2020	7(2)	3.9	8	8	20	66.5	63.8	64.3	64.0	750.9	722.4	708.8	705.4				
수능_일반	산업	조경학과	2019	11(3)	4.4	8	10	37	74.0	70.5	73.4	72.5	801.0	791.4	794.7	788.1				
수능_일반	산업	식품영양학과	2021	4(2)	2.8	7	3	7	69.0	66.8	59.8	58.9	739.5	715.3	685.3	682.1				
수능_일반	산업	식품영양학과	2020	학과 분리(2021학년도)																
수능_일반	산업	식품영양학과	2019	학과 분리(2021학년도)																
수능_일반	산업	외식상품학과	2021	7(5)	3.3	9	7	16	64.8	57.5	57.5	54.0	734.0	698.3	643.9	620.9				
수능_일반	산업	외식상품학과	2020	학과 분리(2021학년도)																
수능_일반	산업	외식상품학과	2019	학과 분리(2021학년도)																

※참고자료1 수능백분위점수평균: 최근 3년간 지원자를 대상으로 언어, 수학, 영어, 탐구1개(2개중 상위 1개) 백분위점수를 산술평균 낸 점수로 참고자료2 실제 전형결과 점수인 수능 점수와는 무관합니다.

※2022학년도에 수능 제도가 개편되기 때문에 과년도 공주대학교 정시 입학성적과 비교가 불가합니다. 수능백분위점수평균(참고자료1)을 참고하여 합격한 학생들의 풀 정도만을 참고하시기 바랍니다.