

6학년

속담에 담긴 지혜 한 스펀

[속담 'Head to Toe' 프로젝트]

(※ 원활하고 내실있는 학습·지도를 위해 세부 내용은 변경 운영될 수 있음)

고창초등학교 교사 김주희

1 단원 및 프로젝트 소개

「국어 5단원 속담을 활용해요」의 프로젝트는 '속담 Head to Toe(머리부터 발끝까지)'이다. 이는 국어과 학습·지도를 통한 페스탈로치의 전인교육(Head, Heart, Hands) 실천의 의미를 반영한 주제명이다. 관용어 속담 표현 확장을 통한 인지적(Cognitive) 능력 신장과 상황에 적절한 속담을 생활 속에 활용함으로써 학습자의 정의적(Affective) 능력 향상을 도모한다. 즉, 속담 표현을 통해 조상의 지혜와 슬기를 깨닫고 학습자의 바르고 고운 말 실천을 독려할 수 있다. 이와 함께 속담의 뜻을 이해하고 속담과 어울리는 역할극(Role Play), 마임(Mime) 등의 신체 활동을 통하여 심동적(Psychological) 능력 신장을 추구하고자 한다.

2 단원 및 프로젝트 설계

대주제	속담에 담긴 지혜 한 스펀						
[속담 'Head to Toe' 프로젝트]							
프로젝트 목표	· 속담에 담긴 조상의 지혜와 교훈을 이해할 수 있다. → 인지적 (Head 🧠) · 다양한 상황에 적절한 속담을 활용하여 자신의 생각과 감정을 효과적으로 표현할 수 있다. → 정의적 (Heart ♥) · 속담을 통해 바른 언어 사용과 의사소통 능력을 기른다. → 심동적 (Hands 🖐)						
관련 교과	국어	운영 시기	1학기	전북형 미래 역량	협력적 소통 능력 인문학적 소양	'깊이 있는 학습' 실천 요소	학습의 전이 공동체 역량
핵심 아이디어 단원	속담은 조상들의 삶의 지혜가 담긴 언어 표현이다.						
핵심 아이디어 개념 렌즈	언어 표현, 의사소통				관련 개념	전달, 공감, 맥락, 교훈	
관련 성취기준	[6국04-04] 관용 표현을 이해하고 적절하게 활용한다.						
탐구 수업 내용 요소	지식·이해 (Head 🧠) [연계]		과정·기능 (Heart ♥) [연계]		가치·태도 (Hands 🖐) [연계]		
	▪ 속담별 의미 ▪ 속담의 유래 ▪ 속담의 특징 ▪ 관용어의 종류와 의미 ▪ 관용어의 특징 ▪ 속담과 관련된 가치·덕목의 의미 [도덕과]		▪ 속담 나열 ▪ 속담 유목화 ▪ 상황에 어울리는 속담 연결하기 ▪ 속담을 활용한 만화, 그림, 역할극, 동영상 제작 등의 개별 및 모둠별 활동 [미술과]		▪ 상황에 적절한 속담 활용을 통한 바른 언어 사용을 실천 ▪ 조상의 지혜와 언어 사용과 문화 존중을 생활화 ▪ 우리나라 고유의 언어 문화를 소중히 여기는 마음가짐과 태도 기르기 [도덕과]		
일반화				핵심질문 / 탐구질문			
- 속담을 이해하고 상황에 활용함으로써 바른 언어 사용과 의사소통 능력 신장에 도움을 준다.				(사실적) 속담이란 무엇일까? (개념적) 속담에는 어떤 삶의 지혜가 담겨 있을까? (논쟁적) 속담은 오늘날에도 여전히 의미가 있을까?			





3 단원 및 프로젝트 평가




탐구 수행과제	속담에 담긴 의미를 파악하여 상황에 어울리는 속담을 골라 적절하게 활용하기		
과제설명	목표 (G)	먼저 여러 가지 속담을 나열하고 그 의미를 파악합니다. 가치·덕목을 주제어로 삼아 속담을 유목화합니다. 때와 장소 등의 요소를 고려하여 상황에 적절한 속담을 탐색하여 알맞은 속담을 활용할 수 있는 것이 목표입니다.	
	역할 (R)	여러분은 초등학교 6학년이자 상황극 속 여러 가지 역할별 배우가 됩니다. 주어진 활동 주제와 속담에 적절한 과업 수행을 위해 모둠별 및 학급 전체 구성원과 의사소통을 적극적으로 해야 합니다.	
	청중 (A)	학급 친구들(고창초등학교 6학년 2반), 교사	
	상황 (S)	여러분은 모둠별로 주어진 속담의 의미를 파악합니다. 속담 관련된 다양한 상황을 떠올려보고 역할극을 설계합니다. 배경, 역할, 상황 등을 설정 및 고려하여 스토리보드를 설계합니다. 속담에 적절한 상황을 골라 역할극을 구성하는 것이 무엇보다 중요합니다. 그리고 영상 제작을 위해서 필요한 매체, 소품 등을 활용하여 창의적으로 표현합니다.	
	결과물 (P)	속담 상황극 대본, 속담 상황극 영상물, 속담 만화, 속담 그림 등	
	기준 (S)	학습 결과물(대본, 스토리보드, 영상, 만화, 그림 등)은 다음 기준을 충족해야 합니다. <조건 ①> 속담이 포함된 작품 구성 <조건 ②> 상황에 적절한 속담 활용 <조건 ③> 모든 조원이 과업 수행에 참여하여 역할 이행	
기준 요소	상(◎)	중(○)	하(△)
이해의 정확성 (지식/이해)	속담의 뜻과 유래를 명확히 이해하고 정확히 설명함	속담의 뜻을 이해하고 대체로 정확히 설명함	속담의 뜻을 부분적으로 이해하며 설명이 부족함
탐구과정의 주도성 (과정/기능)	학습 과정에 적극적으로 참여하며 역할을 주도적으로 수행함	과업 수행을 위해 주어진 역할 수행을 위해 노력함	모둠별 역할 수행의 자세가 소극적이거나 참여도가 낮음
개념적 이해 및 실천의지 (가치/태도)	속담의 교훈을 자신의 삶에 적극적으로 적용하려는 태도를 지님	속담의 의미를 수용하려는 태도를 지님	속담의 가치에 대한 이해도와 그 의미를 수용력이 다소 부족함



4 단원 및 프로젝트 활동의 흐름 및 수업 디자인

관계맺기	참여하기	탐색하기	일반화하기	정교화하기
				
<ul style="list-style-type: none"> 속담 퀴즈, 속담 이모지 (Emoji)¹⁾, 속담 만화, 속담 그림, 속담 초성 게임 등으로 동기 유발 모둠별 속담 조사, 발표 및 속담 만화와 속담 그림 등의 표현 활동 		<ul style="list-style-type: none"> 속담의 의미, 유래, 특징, 쓰임새 분석 및 탐색 속담의 실생활 사례 탐구 속담별 의미 파악 속담 분류 활동 속담과 관련된 가치·덕목 관련짓기 	<ul style="list-style-type: none"> 속담이 내포하는 주제어 도출(속담의 가치, 지혜, 가치 또는 덕목 등) 속담에 적절한 자신의 경험담, 상황 등을 탐색 속담의 필요성 탐구 	<ul style="list-style-type: none"> 속담 상황극 구성 속담 상황극 스토리보드 설계 속담 상황극 영상 제작 및 발표 활동 속담 카드 또는 미니북 제작 및 전시 활동

1) 디지털 환경에서 감정을 표현하거나 메시지를 보강하기 위해 사용되는 작은 그림 문자임. 예를 들면, 카카오톡이나 SNS에서 흔히 사용하는 😊, ❤️👍 같은 기호들이 있음(출처: 나무위키).

단계	일반화	개념기반 탐구 수업 내용 및 활동 [관련 학습·지도 요소]	탐구수업 tip
<p>개념 인식 (1~2)</p>  	<p>속담은 우리 삶 속에서 사용되고 있는 언어 표현 중의 하나이다.</p>	<ul style="list-style-type: none"> * 속담 떠올리기 <ul style="list-style-type: none"> - 자신이 아는 속담 나열하기 - 모둠별 속담 정리하기 * 속담 나무 만들기 <ul style="list-style-type: none"> - 알고 있는 속담을 포스트잇에 써서 이젤 패드에 붙이기 <div data-bbox="446 481 1236 638" style="border: 1px solid black; padding: 5px; text-align: center;"> <p>[질문]</p> <p>① 속담을 들어보거나 활용해본 경험이 있나요? ② 여러분이 알고 있는 속담은 무엇인가요? ③ 알고 있는 속담의 뜻을 알고 있나요?</p> </div> <ul style="list-style-type: none"> * 속담 조사하기 [에듀테크] <ul style="list-style-type: none"> - 웨일북으로 우리나라 속담 조사하기 - 모둠별로 조사한 내용을 캔바를 활용하여 발표 자료 제작하기 * 속담 소개하기 <ul style="list-style-type: none"> - 자신이 쓴 속담과 그 뜻을 말해보고, 친구들의 속담과 그 뜻을 살펴보기 - 친구들의 발표를 통해 새롭게 알게 된 속담 묻고 답하기 * 속담별 뜻 파악하기 <ul style="list-style-type: none"> - 탐색한 속담별 의미 추측하기 - 추측한 의미와 속담의 뜻 간의 일치 여부나 관련성 등을 살펴보기 * 속담과 의미 연결하기 <ul style="list-style-type: none"> - 속담 카드와 속담별 의미 카드 살펴보기 - 속담 표현의 직역과 전달하는 의미의 공통점, 차이점 등을 살펴보기 - 속담 카드와 의미 카드를 나눠주고 돌아다니면서 짝 찾기 	<ul style="list-style-type: none"> - 속담에 대한 배경지식이 부족하면 조사 활동을 통해 관련 내용을 탐색 및 확장할 수 있게 함
<p>개념 연결 (3~4)</p>  	<p>상황에 적절한 속담을 사용하면 언어생활과 의사소통에 도움을 준다.</p>	<ul style="list-style-type: none"> * 상황과 속담 연결하기 <ul style="list-style-type: none"> - 교과서에 제시된 예시를 참고하여 상황별 속담 살펴보기 (예: 147쪽 2번 그림 → 쉬운 상황이라도 협력해서 하면 훨씬 쉽다는 상황에 '백지장도 맞들면 낫다, 열의 한 술 밥이 한 그릇 푼푼하다' 등의 속담 활용 가능) - 교과서에 주어진 속담별 자신의 경험담 나누기 * 일상 속 속담 적용하기 <ul style="list-style-type: none"> - 속담 나무에 제시된 속담 선택하기 - 개별 또는 모둠별 속담과 연관된 경험담 나누기 - 속담과는 다른 색이 포스트잇에 내용을 정리해서 속담 나무에 게시하기 - '내 이야기, 속담으로 말해요' 발표하기 - 속담과 상황의 연관성 여부를 확인하고 공감 하트 스티커 붙이기 <div data-bbox="446 1680 1236 1720" style="border: 1px solid black; padding: 5px; text-align: center;"> <p>[질문] 상황에 적절한 속담을 활용하기 위한 전략은 무엇일까요?</p> </div> <ul style="list-style-type: none"> * 상황에 맞는 속담 표현하기 <ul style="list-style-type: none"> - 상황 카드 3~4개를 제시하고 상황에 어울리는 속담 선택하기 - 속담에서 전달하는 주제와 내용 파악하기 - 주제를 중심으로 관련된 속담 나열하기 * 속담 사용 전략 카드 만들기(상황 - 의도 - 속담 - 이유 - 표현 팁) * 모둠별 전략 공유 및 친구의 전략 중 좋은 점에 공감 하트 스티커 붙이기 <ul style="list-style-type: none"> - 예시 문장과 비교해 효과적인 속담 사용의 공통점 찾기 	<ul style="list-style-type: none"> - 속담 활용의 이로운 점이 다소 추상적이므로 단계형 발문과 반복 학습·지도 활동이 요구됨

<p>개념 도출 (5~6)</p> 	<p>속담은 우리 조상의 지혜와 해학, 생활 방식과 교훈이 담겨 있는 말이다.</p>	<div data-bbox="443 203 1241 315"> <p>[질문]</p> <p>① 속담의 특징은 무엇인가요? ② 우리 주변에서 속담은 어떻게 사용되나요?</p> </div> <ul style="list-style-type: none"> * 속담의 개념 정리하기 <ul style="list-style-type: none"> - 이전 조사한 내용을 바탕으로 속담의 특징 파악하기 - 속담은 예로부터 민간에 전해오는 쉬운 격언이나 잠언으로, 우리 민족의 지혜와 해학, 생활 방식과 교훈이 담겨 있는 말임을 정리하기 * 속담 속 가치·덕목 살펴보기 <ul style="list-style-type: none"> - 우리가 배운 속담 중 가장 기억에 남는 속담 발표하기 - 관련된 가치·덕목의 개념과 속담 간의 관련성 파악하기(예: 인내, 배려, 경청, 협동, 협력, 지혜, 말의 힘 등) * 속담 재구성하기 <ul style="list-style-type: none"> - 속담 연계 광고 영상 만들기 [국어과 연계] - 속담 만화 만들기 - 속담 그림·이미지 만들기 - 속담 영화 만들기 * 속담 작품 발표하기 <ul style="list-style-type: none"> - 활동 후 소감 나누기 * Zep 활동 [에듀테크] <ul style="list-style-type: none"> - 속담 퀴즈 활동을 통한 복습 활동 	<ul style="list-style-type: none"> - 학습자의 수준을 고려하여 속담의 가치·덕목보다 개념 파악에 초점을 둠 - 속담과 가치·덕목 예시 (말의 힘) 
<p>개념 성찰 (7~8)</p> 	<p>속담은 우리 조상의 지혜와 해학, 생활 방식과 교훈이 담겨 있는 말이다.</p>	<div data-bbox="443 1070 1241 1193"> <p>[질문]</p> <p>① 속담과 우리 일상생활과의 관련성은 무엇일까요? ② 속담을 우리 삶에 적용해 본다면 어떤 장점이 있을까요?</p> </div> <ul style="list-style-type: none"> * 세계 여러 나라 문화 속 속담 탐색하기 <ul style="list-style-type: none"> - 인터넷 문화에서 속담이 활용된 사례 살펴보기 - 세계 여러 나라의 속담 표현 살펴보기 - 영어 속담과 우리나라 속담 표현의 차이점과 공통점 살펴보기 * 속담의 쓰임새 살펴보기 <ul style="list-style-type: none"> - 속담이 담긴 글과 속담이 없는 글 간의 차이점 살펴보기 - 속담의 활용도 생각해보기 - 속담을 통해 보다 유쾌한 언어생활이 가능함을 엿보기 <div data-bbox="443 1559 1265 1682"> <p>[질문]</p> <p>① 모든 속담은 여전히 유효할까요? ② 속담 속 지혜를 오늘날 어떻게 활용할 수 있을까요?</p> </div> <ul style="list-style-type: none"> * 속담 개념 재구성하기 <ul style="list-style-type: none"> - 오늘날의 상황에 적절하게 속담의 의미 재해석하기 - 현재 우리나라의 청소년을 위한 속담 만들기 * 속담을 반영한 학교폭력 예방 논설문 쓰기 [수행평가 글쓰기 연계] <ul style="list-style-type: none"> - 하나 이상의 속담을 포함하여 글 작성하기 - 연설문의 내용과 사용한 속담이 적절한지 점검하기 - 동료 간 연설문 수정 및 보완하기 - 피드백 및 평가하기 	

		<div data-bbox="408 199 1197 297" data-label="Text"> <p style="text-align: center;">[질문] 후손에게 꼭 알려주고 싶은 속담에는 무엇이 있을까요?</p> </div> <ul style="list-style-type: none"> * 성찰 질문 통한 탐구 과정 성찰하기 <ul style="list-style-type: none"> - 속담은 무엇인가? - 속담에는 어떤 것들이 있는가? - 관용어는 무엇인가? * 속담 상황 전이하기 <ul style="list-style-type: none"> - 선택한 속담을 실제 생활이나 상상 속 다른 상황에 적용하여 짧은 역할극 대본 만들기 * 모듈별 역할극 수행하기 <ul style="list-style-type: none"> - 속담이 사용된 상황의 역할극으로 스토리보드 작성하기 - 역할 배분 및 대사 쓰기 - 역할 수행 및 동영상 제작하기 - 모듈별 영상 관람하기 - 소감 나누기, 피드백 및 평가하기
<div data-bbox="159 969 268 1216" data-label="Complex-Block"> <p style="text-align: center;">개념 전이 (9)</p>  </div>	<p style="text-align: center;">속담은 자신의 일상생활에 활용 가능하다.</p>	<ul style="list-style-type: none"> * 속담 의미 다시 떠올리기 <ul style="list-style-type: none"> - 이전에 배운 속담을 떠올리고, 어떤 교훈을 담고 있는지 이야기하기 * 자신에게 특별히 와닿는 속담을 골라 그 이유를 글로 작성하기 <ul style="list-style-type: none"> - '왜 이 속담이 나에게 의미가 있는지', '이 속담이 내 생각이나 행동에 어떤 영향을 주었는지' 등을 중심으로 쓰기 - 작성한 글을 모듈에서 나누고 서로의 생각 듣기 * 독서 활동 [국어과 연계] <ul style="list-style-type: none"> - 학교 도서관을 방문하여 책 대출하기 - 작품 속 주제와 내용 정리하기 - 작품과 연관 지어 관련된 속담 파악하기 - 독후 활동과 속담 소개 및 발표하기
<div data-bbox="159 1552 268 1798" data-label="Complex-Block"> <p style="text-align: center;">개념 일반화 (10)</p>  </div>	<p style="text-align: center;">속담 활용은 자신의 언어 생활에 도움을 줄 수 있다.</p>	<div data-bbox="430 1344 1249 1471" data-label="Text"> <p style="text-align: center;">[질문] ① 나만의 속담 미니북 만들기 활동을 통해 느낀 점은 무엇인가요? ② '속담은 ○○이다' 한 문장으로 정리하면?</p> </div> <ul style="list-style-type: none"> * 미니북 제작하기 <ul style="list-style-type: none"> - 속담, 의미, 배경 설명, 자신의 성찰 글, 그림 등으로 구성하기 - 콜라주, 묘사 등의 미술 기법을 활용하여 표현하기 [미술과 연계] * 전시 및 발표하기 <ul style="list-style-type: none"> - 완성된 미니북 전시, 소개 및 발표하기 - 동료 평가를 통해 활동 과정과 작품 결과에 대한 피드백 주고받기 * 속담 분류 및 범주화하기 <ul style="list-style-type: none"> - 학생들이 미니북에 수록한 여러 속담을 모아 비슷한 교훈이나 주제별로 분류하기 * 공통 교훈 추출 및 개념 정리 <ul style="list-style-type: none"> - 분류된 속담들에서 공통으로 드러나는 교훈이나 핵심 가치·덕목을 찾기 - '속담은 ○○이다' 한 문장으로 표현하고 정리하기 * 프로젝트 수업 정리하기 <ul style="list-style-type: none"> - 느낀 점, 보완할 점 등에 대해 생각 나누기