



문화체육관광부




국민체육진흥공단



복권위원회

본 사업은 국민체육진흥기금과 복권기금이 후원합니다.

오늘부터...



운동 시작이야...!

백호돌이와 함께하는 **스포츠강좌이용권**

이용자 가이드


국민체육진흥공단 스포츠이용권팀

스포츠강좌이용권 홈페이지 <https://svoucher.kspo.or.kr>



스포츠강좌이용권 가입 및 수강신청 절차

STEP 01



홈페이지 접속

STEP 02



회원가입

STEP 03



수강신청 및 결제



1. 홈페이지 접속

<https://svoucher.kspo.or.kr>

1. 홈페이지 접속

* 포털 검색창에 '스포츠강좌이용권' 검색

2. [개인 이용권 신청] 클릭

3. 신청 지역 선택 후 [조회] 클릭

4. [이용권 신청] 클릭

* 현재 신청이 가능한 지역일 경우
[가능]으로 표시



2. 이용권 신청

1) 약관동의



회원약관, 개인정보수집이용,
제3자 정보제공, 신한카드
개인회원 약관 승인 등

내용 확인 후 [동의]에 체크

2) 수급자격 확인



신청자 정보 입력 후
[수급자격 확인] 버튼 클릭

3) 상세정보 입력



이용자의 상세 내용 입력 후
[신청서 제출] 버튼 클릭

※ 알림톡 수신 권장

(알림톡 비수신 선택 시 알림톡이 오지 않습니다.)



3. 수강신청 방법

1. [개인 수강신청 · 결제] 클릭

2. 가맹시설 조회 및 선택

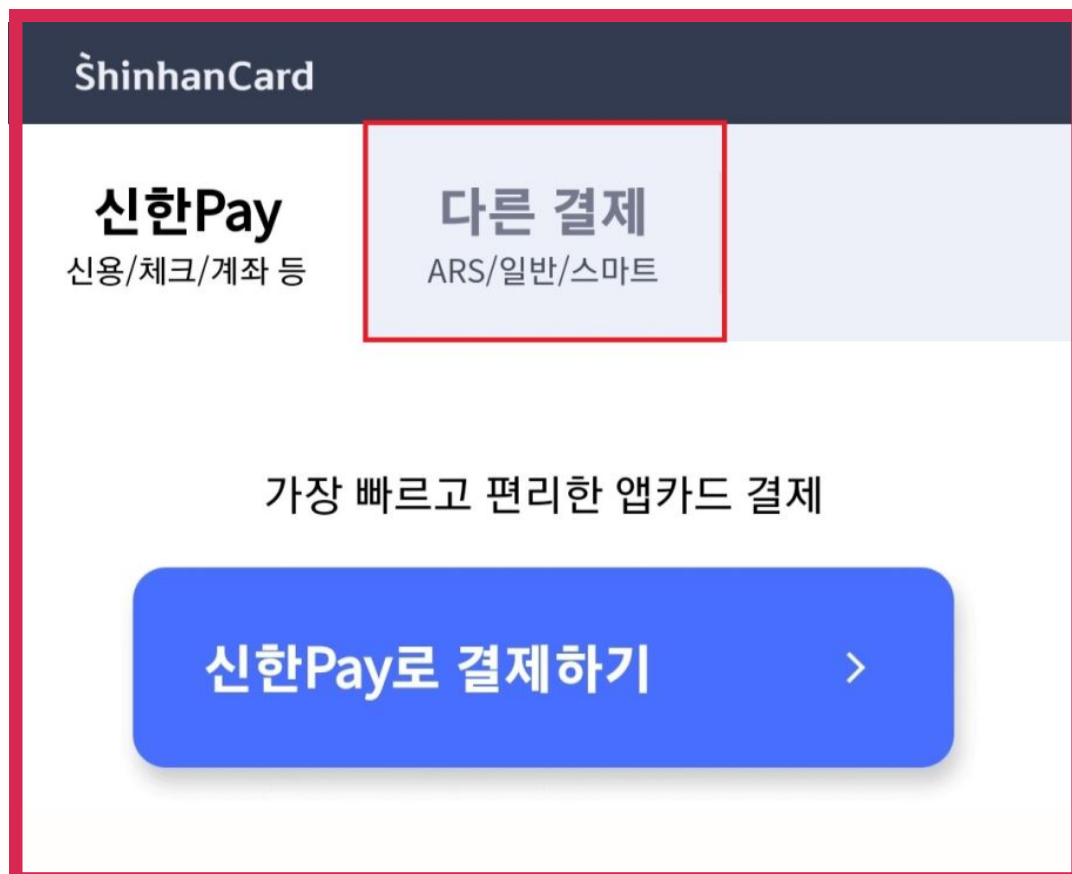
* 전국구 가맹시설 이용 가능

3. [수강신청] 클릭 후 결제



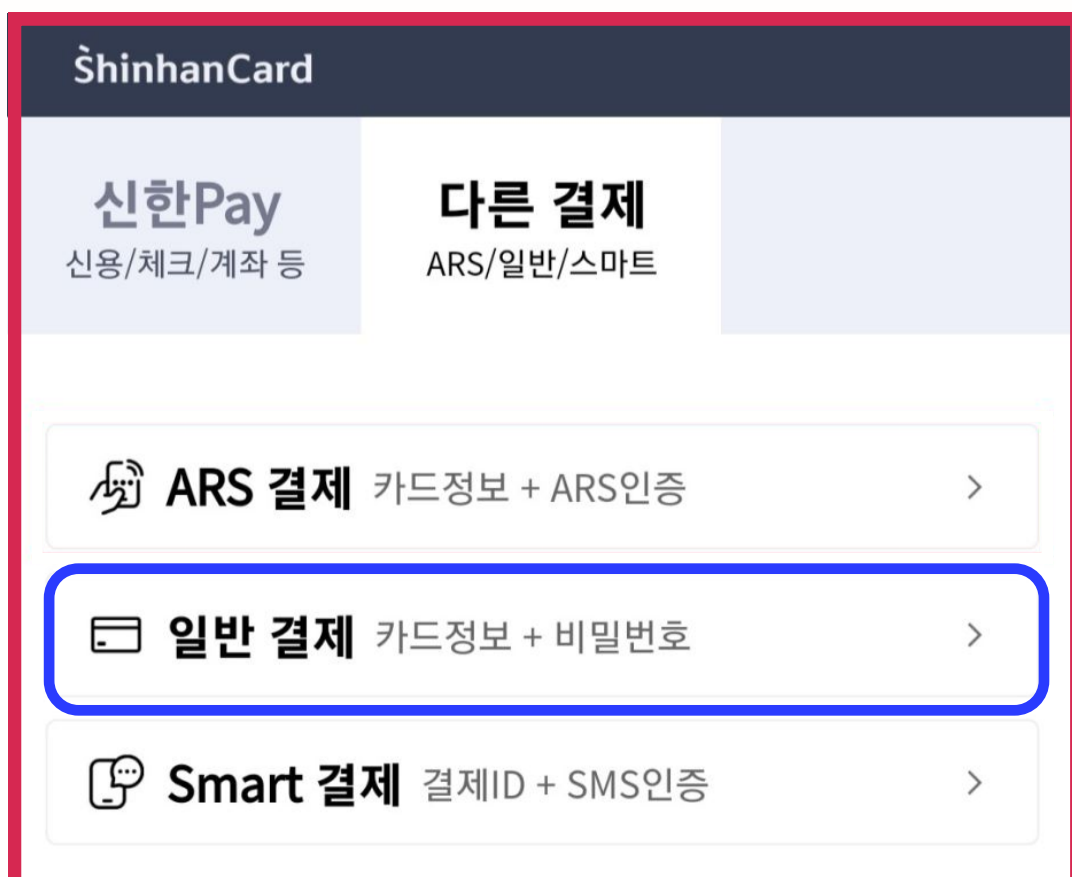


4. 결제 방법



신한Pay 등록되어있는 경우○

[신한Pay로 결제하기] 클릭



신한Pay 등록되어있지 않은 경우×

1. [다른 결제] - [일반 결제] 클릭

2. 결제 정보 입력 및 본인인증

3. 결제 완료



주의사항

1. 결제 후 적절한 사유없이 **월 출석일 수 50%이상 결석** 시
수강료 환수 및 지원중단 가능
2. 당해연도 지원기간 중 **미결제(연속 2개월 이상) 발생** 시
사유 확인 후, 지원 중단 여부 결정 *3개월 이상 미결제 발생 시 자동 지원중단
3. 이용자와 강좌시설의 **담합에 의해서 현금화**한 경우
지원중단 및 해당금액 환수조치, 제재부가금 부과
이용자 지원 중지 및 강좌시설 선정취소 (당해연도 및 향후 2년) 등
4. 이용자 본인이 아닌 이용자의 보호자·가무원 또는 **타인이**
이용권 카드로 결제하여 스포츠강좌 수강한 경우
지원중단 및 해당금액 환수조치, 제재부가금 부과

꼭 좀 지켜달라호 ...ㅠㅠ

