

전라북도 감염병 주간소식지

[제22-47호] 2022년 48주차 (2022.11.20.~2022.11.26.)



◆ 발행일 2022.11.30. ◆ 발행처 전라북도 감염병관리지원단 ◆ 발행인 이주형
◆ 주소 전라북도 전주시 완산구 효자로 225, 전북도청 18층 ◆ 홈페이지 <http://jcid.or.kr/>

코로나바이러스감염증-19

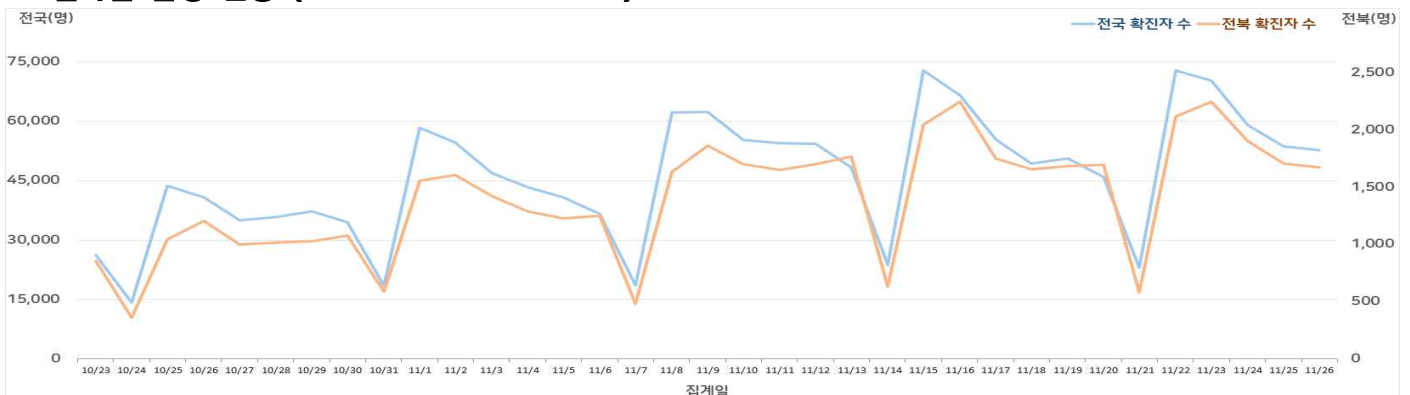
- ◆ 중앙사고수습본부 코로나바이러스감염증-19 <http://ncov.mohw.go.kr/>
- ◆ 전라북도 코로나19 발생현황 https://www.jeonbuk.go.kr/index.jeonbuk?menuCd=DOM_000000110000000000

본 자료는 잠정통계로 변동 가능하며, 중앙 및 전라북도의 공식 발표자료와 일부 상이할 수 있으므로 감염병 발생 동향 파악 목적으로만 활용하시기 바랍니다.

1. 최근 5주간 주간 발생 지표

구 분 (질병관리청 집계일 0시 기준)		44주 (10.23.-10.29.)	45주 (10.30.-11.05.)	46주 (11.06.-11.12.)	47주 (11.13.-11.19.)	48주 (11.20.-11.26.)
전 북	확진자 수(명), 전체	6,517	8,777	10,298	11,792	11,937
	확진자 수(명), 해외유입	20	11	1	4	5
	주간 일평균 확진자 수(명), 전체	931	1,254	1,472	1,685	1,706
	주간 일평균 확진자 수(명), 해외유입	3	2	1	1	1
	주간 일평균 발생률(인구10만명당), 전체	52.1	70.2	82.4	94.3	95.5
	감염재생산지수(Rt)	1.08	1.12	1.07	1.06	1.02
전 국	확진자 수(명), 전체	233,322	297,335	344,262	367,059	377,809
	확진자 수(명), 해외유입	444	408	377	379	425
	주간 일평균 확진자 수(명), 전체	33,332	42,476	49,180	52,437	53,973
	주간 일평균 확진자 수(명), 해외유입	63	58	54	54	61
	주간 일평균 발생률(인구10만명당), 전체	64.5	82.3	95.2	101.5	104.5
	감염재생산지수(Rt)	1.17	1.21	1.10	1.10	1.01

2. 일자별 발생 현황 ('22.10.23.~'22.11.26.)



※ 자료원 : 중앙방역대책본부 코로나19 정례브리핑 및 중앙사고수습본부 코로나바이러스감염증-19 확진환자 발생현황

전라북도 감염병 전수감시 발생신고 현황 [48주차 : 2022.11.20. ~ 2022.11.26.]

구 분	전 북								전 국		
	2022년			최근 5년 5주 평균†	5주 평균 대비	동기간(48주)누적			동기간(48주)누적		
	48주	47주	46주			2022	2021	2020	2022	2021	2020
1급 보툴리눔독소증	0	0	0	0.00	-	0	0	0	0	0	1
중동호흡기증후군(MERS)	0	0	0	0.00	-	0	0	0	0	1	0
2급 수두	24	17	13	90.40	▼	596	661	1,204	16,548	18,773	30,614
홍역	0	0	0	0.00	-	0	0	0	0	0	7
콜레라	0	0	0	0.00	-	0	0	0	0	0	0
장티푸스	0	0	0	0.00	-	4	0	0	41	59	33
파라티푸스	0	0	0	0.00	-	0	2	0	36	37	57
세균성이질	0	0	0	0.16	▼	4	0	0	33	15	27
장출혈성대장균감염증	0	0	0	0.04	▼	9	3	2	201	150	265
A형간염	0	3	5	2.40	▼	108	117	191	1,804	6,010	3,586
백일해	0	0	0	0.16	▼	0	1	3	27	19	125
유행성이하선염	2	6	4	10.28	▼	219	376	419	5,769	8,765	9,382
풍진(선천성)	0	0	0	0.00	-	0	0	0	0	0	0
풍진(후천성)	0	0	0	0.00	-	0	0	0	0	0	2
수막구균 감염증	0	0	0	0.00	-	0	0	0	0	0	5
b형헤모필루스인플루엔자	0	0	0	0.00	-	0	0	0	1	1	1
폐렴구균 감염증	0	0	0	0.32	▼	6	7	9	315	224	322
한센병	0	0	0	0.00	-	0	0	0	1	4	3
성홍열	0	0	0	7.48	▼	7	15	57	457	616	2,271
반코마이신내성황색포도알균(VRSA) 감염증	0	0	0	0.00	-	0	0	0	1	1	9
카바페넴내성장내세균속군종(CRE) 감염증	20	22	22	14.00	▲	1,111	871	696	27,521	18,563	16,663
E형간염	0	1	2	0.30	▼	24	15	12	490	413	168
3급 파상풍	0	0	0	0.08	▼	2	1	4	24	21	29
B형간염	0	2	2	0.52	▼	18	12	18	327	393	352
일본뇌염	0	0	0	0.00	-	0	0	0	7	12	7
C형간염	5	2	4	5.68	▼	196	278	300	7,653	9,160	10,995
말라리아	0	0	0	0.04	▼	2	1	4	407	280	381
레지오넬라증	0	0	0	0.08	▼	3	10	11	392	344	350
비브리오패혈증	0	0	0	0.04	▼	2	2	2	46	53	69
발진열	0	0	0	0.00	-	0	0	0	13	31	1
쯔쯔가무시증	58	81	102	41.04	▲	677	628	373	5,567	5,009	3,987
렙토스피라증	0	0	0	0.28	▼	8	12	10	62	173	106
브루셀라증	0	0	0	0.00	-	0	0	3	6	6	6
신증후군출혈열	1	0	0	2.08	▼	27	69	37	261	247	237
크로이츠펠트-야콥병(CJD) 및 변종크로이츠펠트-야콥병(vCJD)	0	0	0	0.08	▼	1	4	2	26	72	62
덴기열	0	0	0	0.20	▼	3	0	0	77	1	44
큐열	0	1	0	0.04	▼	6	1	6	99	47	68
라임병	0	0	0	0.00	-	1	0	1	16	1	18
유비저	0	0	0	0.00	-	0	0	0	0	0	1
치쿤구니야열	0	0	0	0.00	-	0	0	0	5	0	1
중증열성혈소판감소증후군(SFTS)	0	0	0	0.00	-	9	6	11	189	164	243
지카바이러스감염증	0	0	0	0.00	-	0	0	0	2	0	1

- 본 통계는 질병관리청 감염병포털에서 제공되는 전수감시 자료로, 변동 가능한 잠정통계임.
 - 각 질병별로 규정된 신고범위(환자, 의사환자, 병원체보유자)의 모든 신고건을 포함한 자료임.
 - 최근 5년간(2017-2021년) 국내에서 발생하지 않은 감염병은 제외됨.
 - 일부 감염병은 법령개정으로 추가된 이후부터 합산된 평균 통계임.
 - 「질병관리청장이 지정하는 감염병의 종류」 고시 개정에 따라 추가된 코로나바이러스감염증-19, 원숭이두창은 감염병포털 상 집계되지 않음.
- † 최근 5년(2017-2021년)의 해당 주차를 중앙으로 계산한 5주간의 평균임.

주간 감염병 표본감시(전국) 발생신고 현황 [47주차 : 2022.11.13. ~ 2022.11.19.] ①

1. 인플루엔자

- (주별) 47주차 인플루엔자 의사환자 분율(ILI)은 외래환자 1,000명당 13.9명으로 전주(13.2명) 대비 **증가**

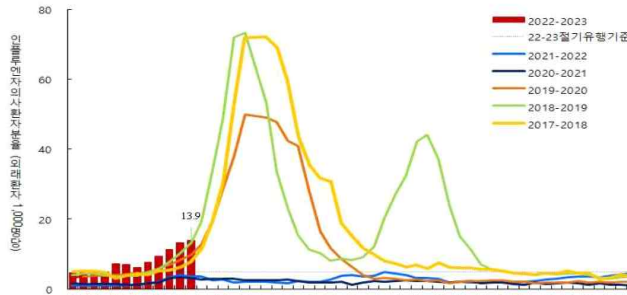
※ 2022-2023절기 인플루엔자 유행기준: 4.9명

※ 인플루엔자 의사환자 분율(천분율) = (인플루엔자 의사환자 수/총 진료환자 수) × 1,000

<주별 인플루엔자 의사환자 분율>

(단위: 명)

구분	38주	39주	40주	41주	42주	43주	44주	45주	46주	47주
의사환자 분율	4.7	4.9	7.1	7.0	6.2	7.6	9.3	11.2	13.2	13.9



- (연령별) 47주차 인플루엔자 연령별 의사환자 분율(ILI)은 13-18세(41.8명), 7-12세(22.7명), 19-49세(18.2명)에서 높음

<연령별 인플루엔자 의사환자 분율>

(단위: 명)

구분	전체	0세	1-6세	7-12세	13-18세	19-49세	50-64세	65세 이상
43주	7.6	2.7	8.7	6.9	14.3	11.0	7.4	4.2
44주	9.3	4.4	8.1	8.7	19.9	14.3	9.4	4.8
45주	11.2	4.1	9.3	11.3	18.8	19.6	10.2	5.5
46주	13.2	4.5	10.0	24.0	32.8	17.5	9.3	6.1
47주	13.9	5.5	12.2	22.7	41.8	18.2	9.9	5.1

- (병원체) 47주차 298건 호흡기 검체 중 인플루엔자 바이러스 30건 검출, 2022-2023절기 누적 94건(A(H3N2) 93건 등) 검출

2. 급성호흡기감염증

- (바이러스성) 47주차 입원환자 889명(리노바이러스 267명(30.0%), 파라인플루엔자바이러스 203명(22.8%), 호흡기세포융합바이러스 190명(21.4%) 등) 신고, 전주(1,018명) 대비 **감소**
- (인플루엔자) 47주차 입원환자 115명 신고, 전주(64명) 대비 **증가**

<바이러스성 급성호흡기감염증 입원환자 감시 현황>

(단위: 명)

구분	급성호흡기감염증 바이러스별 환자 신고 현황(입원환자)								인플루엔자 (IFV)
	HAdV	HBoV	HPIV	HRSV	HRV	HMPV	HCoV	계	
44주	17	80	117	298	274	300	20	1,106	43
45주	26	67	124	278	287	243	20	1,045	95
46주	27	70	175	246	281	187	32	1,018	64
47주	39	37	203	190	267	116	37	889	115
2022년 누계*	1,426	2,762	2,231	7,689	7,419	3,125	998	25,650	645
2021년 47주†	18	35	392	17	263	0	1	726	3

- HAdV: 아데노바이러스, HBoV: 보카바이러스, HPIV: 파라인플루엔자바이러스, HRSV: 호흡기세포융합바이러스, HRV: 리노(라이노)바이러스, HMPV: 메타뉴모바이러스, HCoV: 코로나바이러스

* 2022년 누계: 2022년 1주 ~ 2022년 47주('21. 12. 26. ~ '22. 11. 19.)

† 2021년 47주: '21. 11. 14. ~ '21. 11. 20.

- (세균성) 47주차 입원환자 49명(마이코플라스마균 43명, 클라미디아균 6명) 신고, 전주(57명) 대비 **감소**

<세균성 급성호흡기감염증 입원환자 감시 현황>

(단위: 명)

구분	세균성 환자 신고 현황(입원환자)		
	마이코플라스마균	클라미디아균	계
44주	55	0	55
45주	52	0	52
46주	52	5	57
47주	43	6	49
2022년 누계	1,349	221	1,570
2021년 47주	27	7	34

3. 장관감염증

- (바이러스성) 47주차 환자 119명(노로바이러스 67명, 그룹A형 로타바이러스 21명 등) 신고, 전주(110명) 대비 **증가**

<바이러스성 장관감염증 환자 감시 현황>

(단위: 명)

구분	바이러스성 장관감염증 환자 신고 현황					계
	그룹A형 로타바이러스	노로바이러스	장내 아데노바이러스	아스트로바이러스	사포바이러스	
44주	13	33	21	8	21	96
45주	25	42	12	5	14	98
46주	20	44	23	6	17	110
47주	21	67	16	6	9	119
2022년 누계	1,076	3,855	2,448	981	693	9,053
2021년 47주	28	51	6	10	1	96

- (세균성) 47주차 환자 127명(캠필로박터균 40명, 살모넬라균 및 대장균 각 36명 등) 신고, 전주(123명) 대비 **증가**

<세균성 장관감염증 환자 감시 현황>

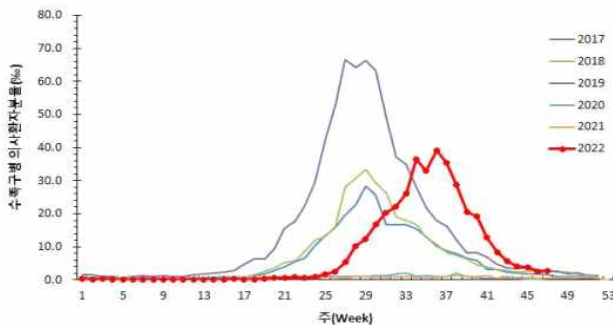
(단위: 명)

구분	세균별 장관감염증 환자 신고 현황									
	살모넬라균	장염 비브리오균	대장균	캠필로박터균	클로스트리듐 퍼프린젠스	항색포도알균	바실루스 세레우스균	에르시니아 엔테로콜리티카	리스테리아 모노사이토제네스	계
44주	78	2	31	58	10	5	1	2	0	187
45주	59	1	36	58	5	6	2	0	0	167
46주	39	1	23	43	8	7	0	2	0	123
47주	36	2	36	40	7	1	0	4	1	127
2022년 누계	2,886	47	950	2,890	1,843	117	11	126	8	8,878
2021년 47주	34	4	9	59	41	3	0	2	0	152

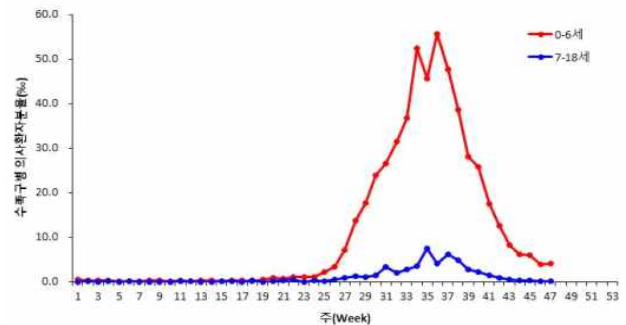
4. 수족구병 및 엔테로바이러스감염증

- (수족구병) 47주차 의사환자 분율 1,000명당 2.7명(0-6세 4.0명, 7-18세 0.1명), 전주(2.6명) 대비 **증가**

※ 수족구병 의사환자 분율(천분율) = (수족구병 의사환자 수/총 진료환자 수) × 1,000



<주별 수족구병 의사환자 분율>



<연령별 수족구병 의사환자 분율>

- (엔테로바이러스감염증) 47주차 환자 15명(수족구병 13명, 무균성 수막염 1명, 포진성 구협염 1명) 신고, 전주(16명) 대비 **감소**

5. 안과감염병

- (유행성각결막염) 47주차 의사환자 분율 1,000명당 3.6명(0-6세 5.1명, 7-19세 4.8명, 20세 이상 3.5명), 전주(3.9명) 대비 **감소**
- (급성출혈성결막염) 47주차 의사환자 분율 1,000명당 0.1명(0-6세 0.0명, 7-19세 0.0명, 20세 이상 0.2명), 전주(0.2명) 대비 **감소**

※ 안과감염병 의사환자 분율(천분율) = (안과감염병 의사환자 수/총 진료환자 수) × 1,000

<주별 안과감염병 의사환자 분율>

(단위: 명)

구분	35주	36주	37주	38주	39주	40주	41주	42주	43주	44주	45주	46주	47주
유행성각결막염	6.8	7.0	7.7	6.1	4.8	4.8	4.6	4.4	4.4	3.3	3.4	3.9	3.6
급성출혈성결막염	0.1	0.2	0.1	0.1	0.1	0.2	0.2	0.2	0.1	0.3	0.2	0.2	0.1

<연령별 안과감염병 의사환자 분율>

(단위: 명)

구분	0-6세	7-19세	20세 이상	전체
유행성각결막염	5.1	4.8	3.5	3.6
급성출혈성결막염	0.0	0.0	0.2	0.1