


전라북도 감염병 주간소식지

[제22-45호] 2022년 46주차 (2022.11.06.~2022.11.12.)



◆ 발행일 2022.11.16. ◆ 발행처 전라북도 감염병관리지원단 ◆ 발행인 이주형
◆ 주소 전라북도 전주시 완산구 효자로 225, 전북도청 18층 ◆ 홈페이지 <http://jcid.or.kr/>

코로나바이러스감염증-19

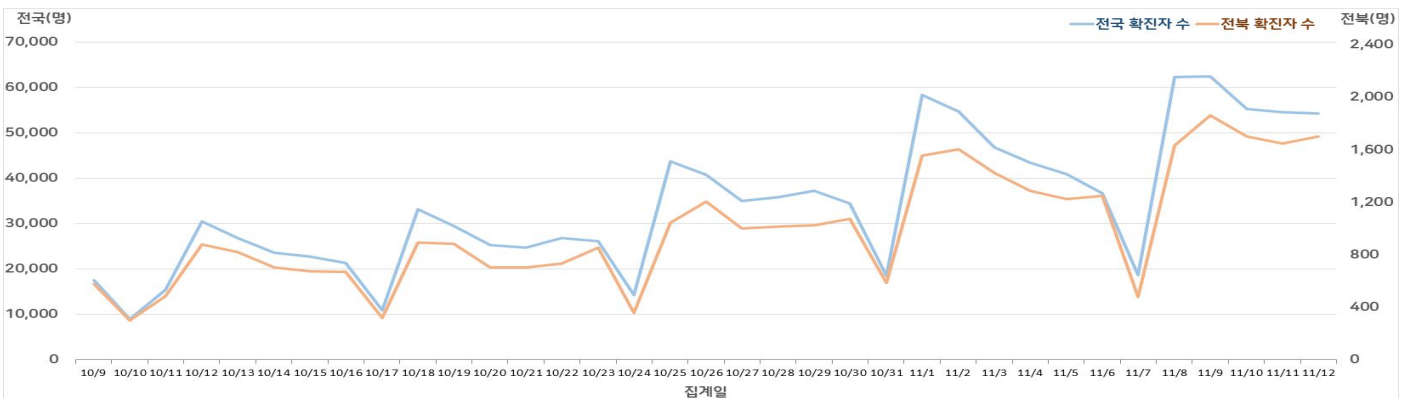
- ◆ 중앙사고수습본부 코로나바이러스감염증-19 <http://ncov.mohw.go.kr/>
- ◆ 전라북도 코로나19 발생현황 https://www.jeonbuk.go.kr/index.jeonbuk?menuCd=DOM_000000110000000000

본 자료는 잠정통계로 변동 가능하며, 중앙 및 전라북도의 공식 발표자료와 일부 상이할 수 있으므로 감염병 발생 동향 파악 목적으로만 활용하시기 바랍니다.

1. 최근 5주간 주간 발생 지표

구 분 (질병관리청 집계일 0시 기준)		42주 (10.09.-10.15.)	43주 (10.16.-10.22.)	44주 (10.23.-10.29.)	45주 (10.30.-11.05.)	46주 (11.06.-11.12.)
전 북	확진자 수(명), 전체	4,455	4,928	6,517	8,777	10,298
	확진자 수(명), 해외유입	10	12	20	11	1
	주간 일평균 확진자 수(명), 전체	636	704	931	1,254	1,471
	주간 일평균 확진자 수(명), 해외유입	1	2	3	2	0
	주간 일평균 발생률(인구10만명당), 전체	35.6	39.4	52.1	70.2	82.3
전 국	감염재생산지수(Rt)	0.92	1.02	1.08	1.12	1.07
	확진자 수(명), 전체	145,983	172,236	233,322	297,335	344,262
	확진자 수(명), 해외유입	453	488	444	408	377
	주간 일평균 확진자 수(명), 전체	20,855	24,605	33,332	42,476	49,180
	주간 일평균 확진자 수(명), 해외유입	65	70	63	58	54
	주간 일평균 발생률(인구10만명당), 전체	40.4	47.6	64.5	82.3	95.2
	감염재생산지수(Rt)	0.89	1.09	1.17	1.21	1.10

2. 일자별 발생 현황 ('22.10.09.~'22.11.12.)



※ 자료원 : 중앙방역대책본부 코로나19 정례브리핑 및 중앙사고수습본부 코로나바이러스감염증-19 확진환자 발생현황

전라북도 감염병 전수감시 발생신고 현황 [46주차 : 2022.11.06. ~ 2022.11.12.]

구 분	전 북						전 국				
	2022년			최근 5년 5주 평균†	5주 평균 대비	동기간(46주)누적			동기간(46주)누적		
	46주	45주	44주			2022	2021	2020	2022	2021	2020
1급 보툴리눔독소증	0	0	0	0.00	-	0	0	0	0	0	1
중동호흡기증후군(MERS)	0	0	0	0.00	-	0	0	0	0	0	0
2급 수두	6	12	20	75.04	▼	550	636	1,159	15,609	17,940	29,495
홍역	0	0	0	0.00	-	0	0	0	0	0	7
콜레라	0	0	0	0.00	-	0	0	0	0	0	0
장티푸스	0	0	0	0.00	-	1	0	0	35	53	33
파라티푸스	0	0	0	0.00	-	0	2	0	41	36	56
세균성이질	0	0	0	0.12	▼	2	0	0	32	15	27
장출혈성대장균감염증	0	0	0	0.04	▼	5	3	2	195	147	264
A형간염	0	0	0	2.52	▼	73	117	185	1,720	5,834	3,382
백일해	0	0	0	0.12	▼	0	1	3	25	16	125
유행성이하선염	1	6	4	11.96	▼	211	363	406	5,614	8,320	9,041
풍진(선천성)	0	0	0	0.00	-	0	0	0	0	0	0
풍진(후천성)	0	0	0	0.00	-	0	0	0	0	0	2
수막구균 감염증	0	0	0	0.00	-	0	0	0	0	0	5
b형헤모필루스인플루엔자	0	0	0	0.00	-	0	0	0	1	1	1
폐렴구균 감염증	0	0	0	0.44	▼	6	7	8	307	220	313
한센병	0	0	0	0.00	-	0	0	0	1	4	3
성홍열	0	0	0	6.04	▼	4	15	57	443	602	2,241
반코마이신내성황색포도알균(VRSA) 감염증	0	0	0	0.00	-	0	0	0	1	1	9
카바페넴내성장내세균속균종(CRE) 감염증	22	24	21	12.76	▲	1,065	829	672	26,292	17,864	15,941
E형간염	0	0	0	0.40	▼	16	15	10	466	394	146
3급 파상풍	0	0	0	0.08	▼	2	1	4	21	21	27
B형간염	0	0	0	0.36	▼	16	12	16	377	378	332
일본뇌염	0	0	0	0.00	-	0	0	0	5	12	7
C형간염	0	1	5	5.72	▼	179	270	281	7,339	8,855	10,550
말라리아	0	0	0	0.04	▼	2	1	4	406	277	379
레지오넬라증	0	0	0	0.00	-	3	10	11	389	335	342
비브리오패혈증	0	0	0	0.04	▼	2	2	2	44	53	68
발진열	0	0	0	0.04	▼	0	0	0	18	26	1
프프가무시증	0	66	60	71.44	▼	378	458	297	4,176	3,180	2,908
렙토스피라증	0	0	0	0.40	▼	7	12	7	55	153	93
브루셀라증	0	0	0	0.00	-	0	0	3	6	6	6
신증후군출혈열	0	0	0	2.08	▼	25	66	34	220	217	207
크로이츠펠트-야콥병(CJD) 및 변종크로이츠펠트-야콥병(vCJD)	0	0	0	0.12	▼	1	4	2	26	68	60
덴기열	0	0	0	0.16	▼	3	0	0	68	1	44
큐열	0	0	0	0.00	-	5	1	6	97	46	67
라임병	0	0	0	0.00	-	1	0	1	8	1	18
유비저	0	0	0	0.00	-	0	0	0	0	0	1
치쿤구니아열	0	0	0	0.00	-	0	0	0	5	0	1
중증열성혈소판감소증후군(SFTS)	0	0	0	0.04	▼	9	6	11	188	163	242
지카바이러스감염증	0	0	0	0.00	-	0	0	0	2	0	1

- 본 통계는 질병관리청 감염병포털에서 제공되는 전수감시 자료로, 변동 가능한 잠정통계임.
 - 각 질병별로 규정된 신고범위(환자, 의사환자, 병원체보유자)의 모든 신고건을 포함한 자료임.
 - 최근 5년간(2017-2021년) 국내에서 발생하지 않은 감염병은 제외됨.
 - 일부 감염병은 법령개정으로 추가된 이후부터 합산된 평균 통계임.
 - 「질병관리청장이 지정하는 감염병의 종류」 고시 개정에 따라 추가된 코로나바이러스감염증-19, 원숭이두창은 감염병포털 상 집계되지 않음.
- † 최근 5년(2017-2021년)의 해당 주차를 중앙으로 계산한 5주간의 평균임.

주간 감염병 표본감시(전국) 발생신고 현황 [45주차 : 2022.10.30. ~ 2022.11.05.] ①

1. 인플루엔자

- (주별) 45주차 인플루엔자 의사환자 분율(ILI)은 외래환자 1,000명당 11.2명으로 전주(9.3명) 대비 **증가**

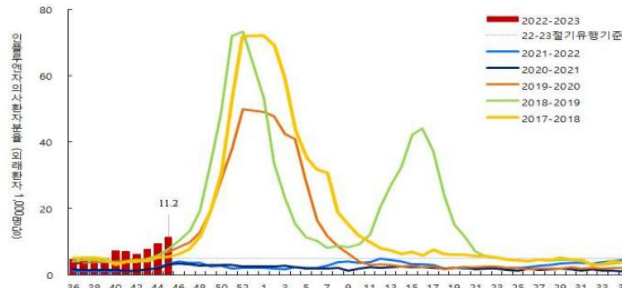
※ 2022-2023절기 인플루엔자 유행기준: 4.9명

※ 인플루엔자 의사환자 분율(천분율) = (인플루엔자 의사환자 수/총 진료환자 수) × 1,000

<주별 인플루엔자 의사환자 분율>

(단위: 명)

구분	36주	37주	38주	39주	40주	41주	42주	43주	44주	45주
의사환자 분율	4.7	5.1	4.7	4.9	7.1	7.0	6.2	7.6	9.3	11.2



- (연령별) 45주차 인플루엔자 연령별 의사환자 분율(ILI)은 19-49세(19.6명), 13-18세(18.8명), 7-12세(11.3명)에서 높음

<연령별 인플루엔자 의사환자 분율>

(단위: 명)

구분	전체	0세	1-6세	7-12세	13-18세	19-49세	50-64세	65세 이상
41주	7.0	2.6	10.7	6.1	8.3	7.5	5.6	3.8
42주	6.2	3.3	7.2	5.9	10.8	8.8	5.9	3.2
43주	7.6	2.7	8.7	6.9	14.3	11.0	7.4	4.2
44주	9.3	4.4	8.1	8.7	19.9	14.3	9.4	4.8
45주	11.2	4.1	9.3	11.3	18.8	19.6	10.2	5.5

- (병원체) 45주차 296건 호흡기 검체 중 인플루엔자 바이러스 19건 검출, 2022-2023절기 누적 48건(A(H3N2) 47건 등) 검출

2. 급성호흡기감염증

- (바이러스성) 45주차 입원환자 1,011명(리노바이러스 279명(27.6%), 호흡기세포융합바이러스 273명(27.0%), 메타뉴모바이러스 231명(22.9%) 등) 신고, 전주(1,106명) 대비 **감소**
- (인플루엔자) 45주차 입원환자 88명 신고, 전주(43명) 대비 **증가**

<바이러스성 급성호흡기감염증 입원환자 감시 현황>

(단위: 명)

구분	급성호흡기감염증 바이러스별 환자 신고 현황(입원환자)								인플루엔자 (IFV)
	HAdV	HBoV	HPIV	HRSV	HRV	HMPV	HCoV	계	
42주	29	76	51	278	199	339	14	986	17
43주	25	64	81	254	214	277	15	930	28
44주	17	80	117	298	274	300	20	1,106	43
45주	24	66	119	273	279	231	19	1,011	88
2022년 누계*	1,358	2,654	1,848	7,248	6,863	2,810	928	23,709	459
2021년 45주†	12	43	605	30	261	0	0	941	5

- HAdV: 아데노바이러스, HBoV: 보카바이러스, HPIV: 파라인플루엔자바이러스, HRSV: 호흡기세포융합바이러스, HRV: 리노(라이노)바이러스, HMPV: 메타뉴모바이러스, HCoV: 코로나바이러스

* 2022년 누계: 2022년 1주 ~ 2022년 45주('21. 12. 26. ~ '22. 11. 5.)

† 2021년 45주: '21. 10. 31. ~ '21. 11. 6.

- (세균성) 45주차 입원환자 50명(마이코플라스마균 50명, 클라미디아균 0명) 신고, 전주(55명) 대비 **감소**

<세균성 급성호흡기감염증 입원환자 감시 현황>

(단위: 명)

구분	세균별 환자 신고 현황(입원환자)		
	마이코플라스마균	클라미디아균	계
42주	44	2	46
43주	45	2	47
44주	55	0	55
45주	50	0	50
2022년 누계	1,252	210	1,462
2021년 45주	45	5	50

3. 장관감염증

- (바이러스성) 45주차 환자 88명(노로바이러스 39명, 그룹A형 로타바이러스 22명 등) 신고, 전주(96명) 대비 감소

<바이러스성 장관감염증 환자 감시 현황>

(단위: 명)

구분	바이러스성 장관감염증 환자 신고 현황					
	그룹A형 로타바이러스	노로바이러스	장내 아데노바이러스	아스트로바이러스	사포바이러스	계
42주	17	25	21	10	16	89
43주	13	30	21	3	14	81
44주	13	33	21	8	21	96
45주	22	39	12	4	11	88
2022년 누계	1,032	3,741	2,409	968	664	8,814
2021년 45주	16	31	12	8	1	68

- (세균성) 45주차 환자 156명(살모넬라균 및 캄필로박터균 53명 등) 신고, 전주(187명) 대비 감소

<세균성 장관감염증 환자 감시 현황>

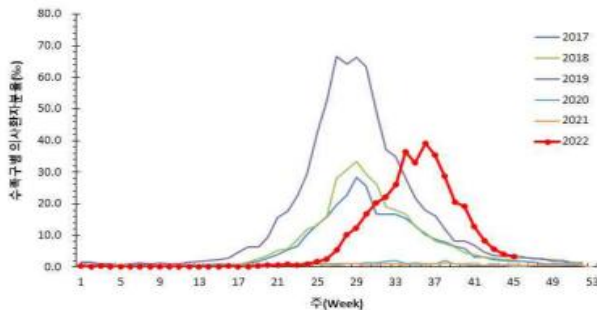
(단위: 명)

구분	세균성 장관감염증 환자 신고 현황									
	살모넬라균	장염 비브리오균	대장균	캄필로박터균	클로스트리듐 퍼프린젠스	항색포도알균	바실러스 세레우스균	예르시니아 엔테로콜리티카	리스테리아 모노사이토제네스	계
42주	71	3	26	51	6	2	0	2	0	161
43주	76	1	29	49	7	1	1	2	0	166
44주	78	2	31	58	10	5	1	2	0	187
45주	53	1	36	53	5	6	2	0	0	156
2022년 누계	2,805	44	891	2,802	1,828	109	11	120	7	8,617
2021년 45주	48	0	5	53	45	2	0	1	0	154

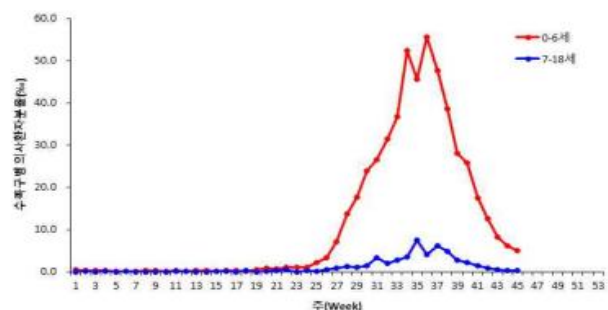
4. 수족구병 및 엔테로바이러스감염증

- (수족구병) 45주차 의사환자 분율 1,000명당 3.4명(0-6세 5.1명, 7-18세 0.3명), 전주(4.1명) 대비 감소

※ 수족구병 의사환자 분율(천분율) = (수족구병 의사환자 수/총 진료환자 수) × 1,000



<주별 수족구병 의사환자 분율>



<연령별 수족구병 의사환자 분율>

- (엔테로바이러스감염증) 45주차 환자 13명(수족구병 12명, 포진성구협염 1명) 신고, 전주(22명) 대비 감소

5. 안과감염병

- (유행성각결막염) 45주차 의사환자 분율 1,000명당 3.5명(0-6세 5.3명, 7-19세 6.4명, 20세 이상 3.2명), 전주(3.3명) 대비 증가
- (급성출혈성결막염) 45주차 의사환자 분율 1,000명당 0.2명(0-6세 0.0명, 7-19세 0.0명, 20세 이상 0.2명), 전주(0.3명) 대비 감소

※ 안과감염병 의사환자 분율(천분율) = (안과감염병 의사환자 수/총 진료환자 수) × 1,000

<주별 안과감염병 의사환자 분율>

(단위: 명)

구분	33주	34주	35주	36주	37주	38주	39주	40주	41주	42주	43주	44주	45주
유행성각결막염	9.0	7.6	6.8	7.0	7.7	6.1	4.8	4.8	4.6	4.4	4.4	3.3	3.5
급성출혈성결막염	0.1	0.1	0.1	0.2	0.1	0.1	0.1	0.2	0.2	0.2	0.1	0.3	0.2

<연령별 안과감염병 의사환자 분율>

(단위: 명)

구분	0-6세	7-19세	20세 이상	전체
유행성각결막염	5.3	6.4	3.2	3.5
급성출혈성결막염	0.0	0.0	0.2	0.2