

전라북도 감염병 주간소식지

[제22-46호] 2022년 47주차 (2022.11.13.~2022.11.19.)



◆ 발행일 2022.11.23. ◆ 발행처 전라북도 감염병관리지원단 ◆ 발행인 이주형
◆ 주소 전라북도 전주시 완산구 효자로 225, 전북도청 18층 ◆ 홈페이지 <http://jcid.or.kr/>

코로나바이러스감염증-19

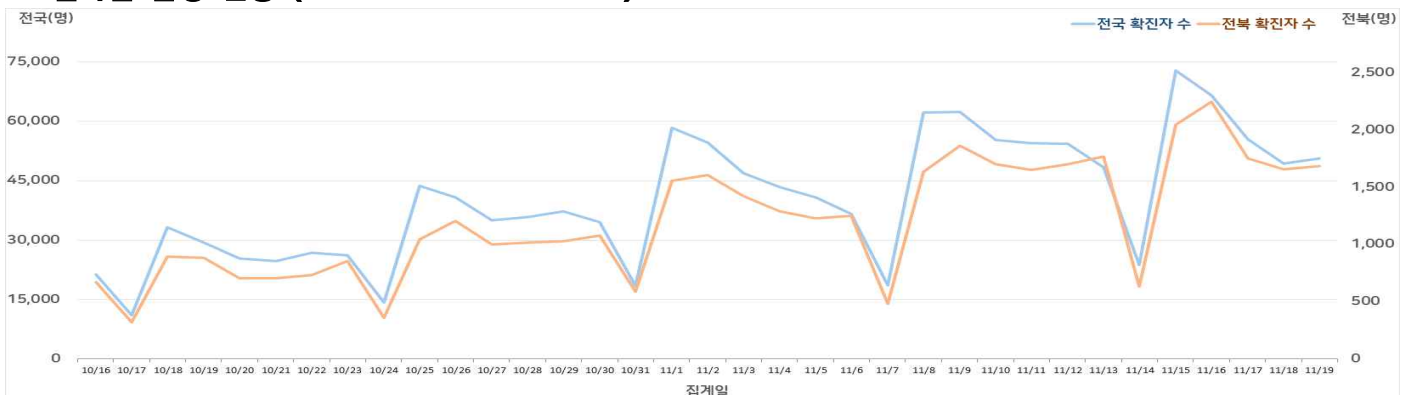
- ◆ 중앙사고수습본부 코로나바이러스감염증-19 <http://ncov.mohw.go.kr/>
- ◆ 전라북도 코로나19 발생현황 https://www.jeonbuk.go.kr/index.jeonbuk?menuCd=DOM_000000110000000000

본 자료는 잠정통계로 변동 가능하며, 중앙 및 전라북도의 공식 발표자료와 일부 상이할 수 있으므로 감염병 발생 동향 파악 목적으로만 활용하시기 바랍니다.

1. 최근 5주간 주간 발생 지표

구 분 (질병관리청 집계일 0시 기준)	43주 (10.16.-10.22.)	44주 (10.23.-10.29.)	45주 (10.30.-11.05.)	46주 (11.06.-11.12.)	47주 (11.13.-11.19.)
확진자 수(명), 전체	4,928	6,517	8,777	10,298	11,792
확진자 수(명), 해외유입	12	20	11	1	4
주간 일평균 확진자 수(명), 전체	704	931	1,254	1,471	1,685
주간 일평균 확진자 수(명), 해외유입	2	3	2	0	1
주간 일평균 발생률(인구10만명당), 전체	39.4	52.1	70.2	82.3	94.3
감염재생산지수(Rt)	1.02	1.08	1.12	1.07	1.06
확진자 수(명), 전체	172,236	233,322	297,335	344,262	367,059
확진자 수(명), 해외유입	488	444	408	377	379
주간 일평균 확진자 수(명), 전체	24,605	33,332	42,476	49,180	52,437
주간 일평균 확진자 수(명), 해외유입	70	63	58	54	54
주간 일평균 발생률(인구10만명당), 전체	47.6	64.5	82.3	95.2	101.5
감염재생산지수(Rt)	1.09	1.17	1.21	1.10	1.10

2. 일자별 발생 현황 ('22.10.16.~'22.11.19.)



※ 자료원 : 중앙방역대책본부 코로나19 정례브리핑 및 중앙사고수습본부 코로나바이러스감염증-19 확진환자 발생현황

전라북도 감염병 전수감시 발생신고 현황 [47주차 : 2022.11.13. ~ 2022.11.19.]

구 분	전 북								전 국		
	2022년			최근 5년 5주 평균†	5주 평균 대비	동기간(47주)누적			동기간(47주)누적		
	47주	46주	45주			2022	2021	2020	2022	2021	2020
1급 보툴리눔독소증	0	0	0	0.00	-	0	0	0	0	0	1
중동호흡기증후군(MERS)	0	0	0	0.00	-	0	0	0	0	1	0
2급 수두	0	7	12	80.24	▼	550	642	1,185	16,078	18,383	30,119
홍역	0	0	0	0.00	-	0	0	0	0	0	7
콜레라	0	0	0	0.00	-	0	0	0	0	0	0
장티푸스	0	0	0	0.00	-	4	0	0	39	56	33
파라티푸스	0	0	0	0.00	-	0	2	0	37	36	57
세균성이질	0	0	0	0.16	▼	4	0	0	34	15	27
장출혈성대장균감염증	0	0	0	0.08	▼	9	3	2	199	148	265
A형간염	2	4	1	2.40	▼	102	117	189	1,776	5,922	3,486
백일해	0	0	0	0.16	▼	0	1	3	29	16	125
유행성이하선염	0	1	6	10.88	▼	211	368	412	5,730	8,537	9,219
풍진(선천성)	0	0	0	0.00	-	0	0	0	0	0	0
풍진(후천성)	0	0	0	0.00	-	0	0	0	0	0	2
수막구균 감염증	0	0	0	0.00	-	0	0	0	0	0	5
b형헤모필루스인플루엔자	0	0	0	0.00	-	0	0	0	1	1	1
폐렴구균 감염증	0	0	0	0.48	▼	6	7	8	310	222	319
한센병	0	0	0	0.00	-	0	0	0	1	4	3
성홍열	0	0	0	7.04	▼	4	15	57	451	609	2,252
반코마이신내성황색포도알균(VRSA) 감염증	0	0	0	0.00	-	0	0	0	1	1	9
카바페넴내성장내세균속군종(CRE) 감염증	21	22	26	13.88	▲	1,090	843	682	26,862	18,201	16,307
E형간염	1	2	0	0.40	▲	24	15	11	483	406	155
3급 파상풍	0	0	0	0.08	▼	2	1	4	23	21	29
B형간염	0	0	0	0.44	▼	14	12	17	316	386	341
일본뇌염	0	0	0	0.00	-	0	0	0	5	12	7
C형간염	0	0	1	5.80	▼	179	276	296	7,510	9,011	10,774
말라리아	0	0	0	0.04	▼	2	1	4	406	279	380
레지오넬라증	0	0	0	0.00	-	3	10	11	401	337	347
비브리오패혈증	0	0	0	0.04	▼	2	2	2	44	53	69
발진열	0	0	0	0.04	▼	0	0	0	13	30	1
프프가무시증	0	0	66	58.56	▼	377	563	342	4,932	4,312	3,531
렙토스피라증	0	0	0	0.28	▼	8	12	9	62	163	98
브루셀라증	0	0	0	0.00	-	0	0	3	6	6	6
신증후군출혈열	0	0	0	1.96	▼	25	68	37	245	231	224
크로이츠펠트-야콥병(CJD) 및 변종크로이츠펠트-야콥병(vCJD)	0	0	0	0.12	▼	1	4	2	26	70	61
덴기열	0	0	0	0.20	▼	3	0	0	71	1	44
큐열	0	0	0	0.00	-	5	1	6	97	46	67
라임병	0	0	0	0.00	-	1	0	1	16	1	18
유비저	0	0	0	0.00	-	0	0	0	0	0	1
치쿤구니야열	0	0	0	0.00	-	0	0	0	5	0	1
중증열성혈소판감소증후군(SFTS)	0	0	0	0.00	-	9	6	11	189	163	242
지카바이러스감염증	0	0	0	0.00	-	0	0	0	2	0	1

- 본 통계는 질병관리청 감염병포털에서 제공되는 전수감시 자료로, 변동 가능한 잠정통계임.
 - 각 질병별로 규정된 신고범위(환자, 의사환자, 병원체보유자)의 모든 신고건을 포함한 자료임.
 - 최근 5년간(2017-2021년) 국내에서 발생하지 않은 감염병은 제외됨.
 - 일부 감염병은 법령개정으로 추가된 이후부터 합산된 평균 통계임.
 - 「질병관리청장이 지정하는 감염병의 종류」 고시 개정에 따라 추가된 코로나바이러스감염증-19, 원숭이두창은 감염병포털 상 집계되지 않음.
- † 최근 5년(2017-2021년)의 해당 주차를 중앙으로 계산한 5주간의 평균임.

1. 인플루엔자

- (주별) 46주차 인플루엔자 의사환자 분율(ILI)은 외래환자 1,000명당 13.2명으로 전주(11.2명) 대비 **증가**

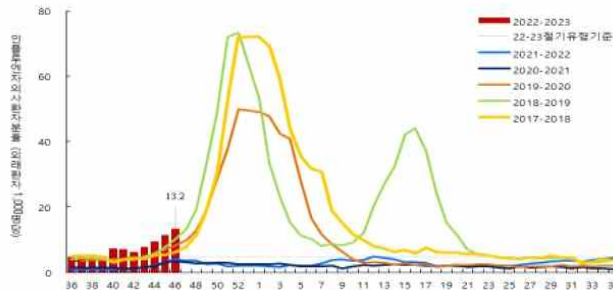
※ 2022-2023절기 인플루엔자 유행기준: 4.9명

※ 인플루엔자 의사환자 분율(천분율) = (인플루엔자 의사환자 수/총 진료환자 수) × 1,000

<주별 인플루엔자 의사환자 분율>

(단위: 명)

구분	37주	38주	39주	40주	41주	42주	43주	44주	45주	46주
의사환자 분율	5.1	4.7	4.9	7.1	7.0	6.2	7.6	9.3	11.2	13.2



- (연령별) 46주차 인플루엔자 연령별 의사환자 분율(ILI)은 13-18세(32.8명), 7-12세(24.0명), 19-49세(17.5명)에서 높음

<연령별 인플루엔자 의사환자 분율>

(단위: 명)

구분	전체	0세	1-6세	7-12세	13-18세	19-49세	50-64세	65세 이상
42주	6.2	3.3	7.2	5.9	10.8	8.8	5.9	3.2
43주	7.6	2.7	8.7	6.9	14.3	11.0	7.4	4.2
44주	9.3	4.4	8.1	8.7	19.9	14.3	9.4	4.8
45주	11.2	4.1	9.3	11.3	18.8	19.6	10.2	5.5
46주	13.2	4.5	10.0	24.0	32.8	17.5	9.3	6.1

- (병원체) 46주차 270건 호흡기 검체 중 인플루엔자 바이러스 16건 검출, 2022-2023절기 누적 64건(A(H3N2) 63건 등) 검출

2. 급성호흡기감염증

- (바이러스성) 46주차 입원환자 993명(리노바이러스 272명(27.4%), 호흡기세포융합바이러스 240명(24.2%), 메타뉴모바이러스 183명(18.4%) 등) 신고, 전주(1,030명) 대비 **감소**
- (인플루엔자) 46주차 입원환자 66명 신고, 전주(95명) 대비 **감소**

<바이러스성 급성호흡기감염증 입원환자 감시 현황>

(단위: 명)

구분	급성호흡기감염증 바이러스별 환자 신고 현황(입원환자)								인플루엔자 (IFV)
	HAdV	HBoV	HPIV	HRSV	HRV	HMPV	HCoV	계	
43주	25	64	81	254	214	277	15	930	28
44주	17	80	117	298	274	300	20	1,106	43
45주	26	66	123	276	281	238	20	1,030	95
46주	27	69	170	240	272	183	32	993	66
2022년 누계*	1,387	2,723	2,022	7,491	7,137	3,000	961	24,721	532
2021년 46주†	13	61	525	41	269	0	0	909	4

- HAdV: 아데노바이러스, HBoV: 보카바이러스, HPIV: 파라인플루엔자바이러스, HRSV: 호흡기세포융합바이러스, HRV: 리노(라이노)바이러스, HMPV: 메타뉴모바이러스, HCoV: 코로나바이러스

* 2022년 누계: 2022년 1주 ~ 2022년 46주('21. 12. 26. ~ '22. 11. 12.)

† 2021년 46주: '21. 11. 7. ~ '21. 11. 13.

- (세균성) 46주차 입원환자 54명(마이코플라스마균 49명, 클라미디아균 5명) 신고, 전주(52명) 대비 **증가**

<세균성 급성호흡기감염증 입원환자 감시 현황>

(단위: 명)

구분	세균성 환자 신고 현황(입원환자)		
	마이코플라스마균	클라미디아균	계
43주	45	2	47
44주	55	0	55
45주	52	0	52
46주	49	5	54
2022년 누계	1,303	215	1,518
2021년 46주	33	6	39

3. 장관감염증

- (바이러스성) 46주차 환자 108명(노로바이러스 44명, 장내 아데노바이러스 23명 등) 신고, 전주(98명) 대비 **증가**

<바이러스성 장관감염증 환자 감시 현황>

(단위: 명)

구분	바이러스성 장관감염증 환자 신고 현황					계
	그룹A형 로타바이러스	노로바이러스	장내 아데노바이러스	아스트로바이러스	사포바이러스	
43주	13	30	21	3	14	81
44주	13	33	21	8	21	96
45주	25	42	12	5	14	98
46주	20	44	23	5	16	108
2022년 누계	1,055	3,788	2,432	974	683	8,932
2021년 46주	17	41	15	7	0	80

- (세균성) 46주차 환자 118명(캠필로박터균 41명, 및 살모넬라균 36명 등) 신고, 전주(167명) 대비 **감소**

<세균성 장관감염증 환자 감시 현황>

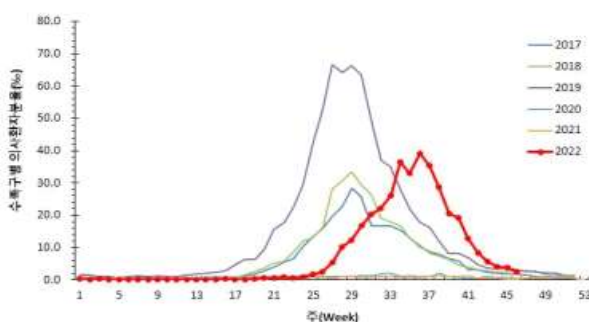
(단위: 명)

구분	세균성 장관감염증 환자 신고 현황									계
	살모넬라균	장염 비브리오균	대장균	캠필로박터균	클로스트리듐 퍼프린젠스	항색포도알균	바실루스 세레우스균	에르시니아 엔테로콜리티카	리스테리아 모노사이토제네스	
43주	76	1	29	49	7	1	1	2	0	166
44주	78	2	31	58	10	5	1	2	0	187
45주	59	1	36	58	5	6	2	0	0	167
46주	36	1	23	41	8	7	0	2	0	156
2022년 누계	2,847	45	914	2,848	1,836	116	11	122	7	8,746
2021년 46주	42	3	11	63	56	5	0	4	0	184

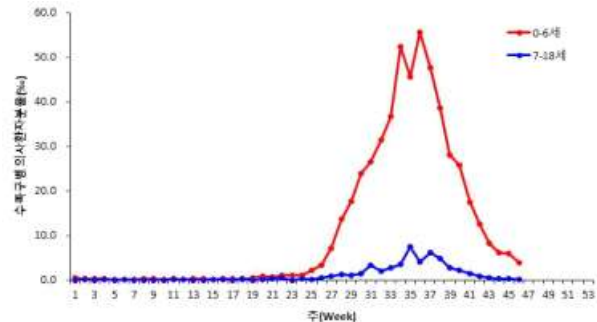
4. 수족구병 및 엔테로바이러스감염증

- (수족구병) 46주차 의사환자 분율 1,000명당 2.6명(0-6세 3.9명, 7-18세 0.2명), 전주(3.9명) 대비 **감소**

※ 수족구병 의사환자 분율(천분율) = (수족구병 의사환자 수/총 진료환자 수) × 1,000



<주별 수족구병 의사환자 분율>



<연령별 수족구병 의사환자 분율>

- (엔테로바이러스감염증) 46주차 환자 15명(수족구병 8명, 포진성구협염 4명) 신고, 전주(17명) 대비 **감소**

5. 안과감염병

- (유행성각결막염) 46주차 의사환자 분율 1,000명당 3.9명(0-6세 7.6명, 7-19세 6.0명, 20세 이상 3.6명), 전주(3.4명) 대비 **증가**
- (급성출혈성결막염) 46주차 의사환자 분율 1,000명당 0.2명(0-6세 0.8명, 7-19세 0.0명, 20세 이상 0.2명), 전주(0.2명) 대비 **동일**

※ 안과감염병 의사환자 분율(천분율) = (안과감염병 의사환자 수/총 진료환자 수) × 1,000

<주별 안과감염병 의사환자 분율>

(단위: 명)

구분	34주	35주	36주	37주	38주	39주	40주	41주	42주	43주	44주	45주	46주
유행성각결막염	7.6	6.8	7.0	7.7	6.1	4.8	4.8	4.6	4.4	4.4	3.3	3.4	3.9
급성출혈성결막염	0.1	0.1	0.2	0.1	0.1	0.1	0.2	0.2	0.2	0.1	0.3	0.2	0.2

<연령별 안과감염병 의사환자 분율>

(단위: 명)

구분	0-6세	7-19세	20세 이상	전체
유행성각결막염	7.6	6.0	3.6	3.9
급성출혈성결막염	0.8	0.0	0.2	0.2