



2025학년도 스마트 공지시스템 e알리미 서비스 학부모안내

학교의 발전과 학생 교육에 늘 관심을 가져주시는 학부모님께 감사의 말씀을 드립니다.

이번 학기부터 기존 가정통신문 및 설문, 신청 등을 스마트 폰을 통하여 더욱 신속, 정확하게 전달하고자 “e알리미” 서비스를 이용하게 되었습니다.

아래 내용을 참고하시어 **회원가입**을 진행하여 주시기 바랍니다.

< 다음 >

◆ 스마트 공지시스템 e알리미 서비스란?

- 가정통신문을 스마트 폰을 통하여 신속 정확하게 전달하고, 즉각적인 회신이 가능한 스마트 가정통신문입니다.
- 스마트 폰과 PC 인터넷을 통해 언제 어디서나 가정통신문을 확인할 수 있습니다.
- 분실, 전달 등에 대한 걱정이 없으며 학교와 가정의 연계를 강화합니다.

앞으로 학교에서 가정으로 보내는 안내문, 설문 조사, 수강 신청 등 모든 가정통신문은 기존의 종이 인쇄물을 대신해서 “e알리미” 서비스로 학부모님의 스마트 폰으로 발송될 예정입니다. 감사합니다.

2025. 4. 4.

전 주 중 앙 중 학 교 장(직인생략)

※ PC에서 www.ealimi.com 으로 접속하면 앱에서 가입한 ID와 비밀번호로 로그인 후 가정통신문을 인쇄할 수 있습니다.

◆ 개인정보 위탁처리 동의 안내

본교에서는 e알리미 서비스 이용을 위하여 (주)이웃닷컴과 개인정보 처리를 위탁합니다. 아래의 내용을 확인하신 후 회신하여 주시기 바랍니다.

※문의: 담임 혹은 업무 담당자(063-252-2364)

<절 취 선>

동 의 서

본인은 아래의 내용을 확인하고 다음과 같이 본인의 개인정보를 위탁하는 것에 동의합니다.





수탁기관	(주)이웃닷컴
위탁개인정보항목	학생 정보(학년, 반, 이름, 연락처) 및 학부모 정보(이름, 연락처, 관계, 아이디) 관리
위탁업무의 내용	e알리미 서비스의 회원관리 및 알림서비스 제공
보유 및 위탁기간	- 회원의 서비스 탈퇴 시까지 - 전주중앙중학교의 서비스 이용 시까지

☐ 개인정보 위탁제공에 동의합니다.

성명 :

(인)

◆ 앱 설치 및 가입 방법

▶ 이미 e알리미를 사용하고 계신 학부모님 로그인	
 <p>휴대폰 번호 또는 이메일 비밀번호 <input checked="" type="checkbox"/> 자동로그인 <input checked="" type="checkbox"/> 아이디 저장 로그인</p>	 <p>1개의 계정 + 가입하기 [테스트]기획테... 김이웃 내계정관리</p>
<p>e알리미 앱에서 로그인 해 주세요.</p>	<p>화면에서 [가입하기] 버튼을 누르세요. → ★표시가 된 안내부터 진행해주세요.</p>
▶ e알리미를 처음 사용하시는 학부모님 회원가입하기	
	 <p>e알리미 휴대폰 번호 또는 이메일 비밀번호 <input type="checkbox"/> 자동로그인 <input checked="" type="checkbox"/> 아이디 저장 로그인 회원가입 비밀번호 찾기</p>
<p>구글플레이 또는 애플 앱스토어에서 “e알리미”를 검색 후 앱을 설치하세요.</p>	<p>앱을 실행시킨 뒤 [회원가입] 버튼을 눌러 가입을 진행합니다.</p>

<div data-bbox="252 219 675 309">    </div> <h2 data-bbox="263 347 354 376">회원가입</h2> <h3 data-bbox="263 425 363 450">회원유형선택</h3> <p data-bbox="263 497 662 586">아래 회원유형 중에서 본인에게 해당되는 회원유형을 선택하세요. 14세 이상일 경우 일반 회원 가입을 진행 해주시고 어린이 회원의 경우 부모님과 함께 어린이 회원 가입을 진행해 주세요.</p> <div data-bbox="272 667 668 761"> <div data-bbox="272 667 448 750">어린이 회원 (만14세 미만)</div> <div data-bbox="464 667 668 761">일반 회원 (만14세 이상)</div> </div>	<h2 data-bbox="948 141 1038 170">회원가입</h2> <div data-bbox="948 208 1353 253"> 약관동의 가입자 본인인증 정보입력 가입완료 </div> <h3 data-bbox="948 329 1070 353">서비스 이용약관</h3> <div data-bbox="948 365 1353 521"> <p>제 1 장 총칙</p> <p>제 1 조 (목적)</p> <p>본 약관은 E-WUT의 e알리미 서비스의 제공을 위하여 회원 가입을 하시는 회원과 E-WUT(이하 "회사"라 함) 간의 권리, 의무 및 책임사항을 규정함을 목적으로 합니다.</p> <p><input type="checkbox"/> 위의 서비스 약관에 동의합니다</p> </div> <h3 data-bbox="948 560 1134 584">개인정보 수집·이용 안내</h3> <div data-bbox="948 595 1353 752"> <p>1. 수집하는 개인정보의 항목 및 수집방법</p> <p>회사는 회원가입, e알리미 서비스 및 각종 서비스의 제공을 위해 최소한의 회원가입 당시아래와 같은 최소한의 개인정보를 필수항목으로 수집합니다.</p> <p><input type="checkbox"/> 위의 개인정보 수집·이용에 동의합니다</p> </div> <div data-bbox="948 775 1353 831"> 가입 취소 다음 단계 </div>
<p>회원유형에서 [일반회원]을 선택하세요.</p>	<p>서비스 이용약관, 개인정보 수집·이용 동의(필수/선택)에 체크한 뒤 [다음단계]를 선택하세요.</p>
<h3 data-bbox="236 1066 486 1090">휴대폰 번호 또는 이메일 입력</h3> <div data-bbox="236 1104 707 1238"> <p>본인 이름</p> <p>휴대폰 번호 또는 이메일</p> </div> <div data-bbox="236 1256 692 1319"> 확인 </div> <div data-bbox="236 1337 707 1420"> <p>인증번호</p> </div> <div data-bbox="236 1442 692 1505"> 가입 취소 다음 단계 </div> <p data-bbox="277 1547 649 1568">COPYRIGHT © E-WUT.COM ALL RIGHTS RESERVED.</p>	<h3 data-bbox="948 994 991 1014">기본정보</h3> <div data-bbox="948 1025 1353 1249"> <p>이름 <input type="text" value="이알림"/></p> <p>아이디 <input type="text" value="01012345678"/></p> <p>비밀번호 <input type="password" value="....."/></p> <p>비밀번호 확인 <input type="password" value="....."/></p> <p>e메일 (선택) <input type="text" value="(선택) e메일"/></p> </div> <div data-bbox="948 1261 1353 1541"> <p>전자서명 <input type="text" value="Lee"/></p> </div> <div data-bbox="948 1563 1353 1626"> 확인 </div>
<p>학부모님의 이름과 휴대폰번호를 입력한 뒤 [확인]을 눌러주세요.</p> <p>잠시 후 SMS로 인증번호가 발송됩니다.</p> <p>수신한 인증번호를 입력한 뒤 [다음단계]를 눌러주세요.</p>	<p>사용할 비밀번호를 동일하게 2회 입력합니다.</p> <p>서명을 등록 후 [확인]을 눌러주세요.</p> <p>가입완료 화면에서 [다음단계]를 눌러주세요.</p>

<div data-bbox="156 168 292 210">회원가입</div> <div data-bbox="202 277 694 304"> <div>약관동의</div> <div>가입자 본인인증</div> <div>정보입력</div> <div>가입완료</div> </div> <div data-bbox="395 432 485 512"> </div> <div data-bbox="236 544 641 580">서비스 가입 요청이 완료되었습니다.</div> <div data-bbox="375 665 501 698">로그인하기</div>	<div data-bbox="896 172 943 215"> </div> <div data-bbox="1093 176 1145 208">Help</div> <div data-bbox="1220 172 1257 215"> </div> <div data-bbox="1345 172 1382 215"> </div> <div data-bbox="877 268 973 295">2개의 계정</div> <div data-bbox="1287 266 1409 295">+ 가입하기</div> <div data-bbox="916 327 991 400"> </div> <div data-bbox="884 400 1021 454">[테스트]기획테... 김이웃</div> <div data-bbox="1059 327 1134 400"> </div> <div data-bbox="1058 349 1145 454">승인대기 스마트학교 김닷컴</div> <div data-bbox="1209 327 1284 400"> </div> <div data-bbox="1203 400 1299 443">내계정관리</div> <div data-bbox="911 524 1176 553"> 스마트학교 에서 초대했어요. </div> <div data-bbox="906 571 975 602">김*کم</div> <div data-bbox="906 607 1016 636">1학년 2반</div> <div data-bbox="976 667 1067 696">초대거절</div> <div data-bbox="1208 667 1299 696">초대수락</div>
<p>가입완료 화면이 나타나면 [로그인하기] 버튼을 눌러주세요.</p> <p>※ 만일 위 화면이 표시되지 않고 기관가입 화면이 표시되는 경우 ★표시가 된 안내부터 진행해주세요.</p>	<p>학교에서 학부모님을 초대한 경우, 계정이 자동으로 표시됩니다.</p> <p>[초대수락]을 눌러주세요.</p>
<div data-bbox="151 992 263 1030">기관가입</div> <div data-bbox="204 1081 703 1106"> <div>기관선택</div> <div>명단선택</div> <div>정보입력</div> <div>가입완료</div> </div> <div data-bbox="162 1200 394 1232">개인정보 제공 및 이용동의</div> <div data-bbox="360 1270 533 1296">개인정보 제3자 제공 동의</div> <div data-bbox="193 1303 702 1361">(주)이웃닷컴(이하 "회사")은 e알리미 서비스(이하"서비스")를 회원에게 제공하기 위하여</div> <div data-bbox="167 1368 330 1408"> <input checked="" type="checkbox"/> 동의합니다. ① </div> <div data-bbox="162 1460 248 1491">추가정보</div> <div data-bbox="162 1518 217 1547">*관계</div> <div data-bbox="292 1520 316 1547">모</div> <div data-bbox="240 1601 375 1630">기관 가입 취소</div> <div data-bbox="539 1601 647 1635">가입합니다. ③</div>	<div data-bbox="928 1016 965 1057"> </div> <div data-bbox="1102 1021 1150 1050">Help</div> <div data-bbox="1220 1016 1257 1057"> </div> <div data-bbox="1321 1016 1358 1057"> </div> <div data-bbox="911 1131 1003 1158">3개의 계정</div> <div data-bbox="1272 1131 1372 1158">+ 가입하기</div> <div data-bbox="948 1184 1007 1252"> </div> <div data-bbox="927 1249 1026 1303">e알리미 학교 이웃테스트</div> <div data-bbox="1059 1184 1118 1252"> </div> <div data-bbox="1058 1249 1150 1303">승인대기 e알리미 학교 김신입</div> <div data-bbox="1198 1184 1257 1252"> </div> <div data-bbox="1171 1249 1294 1303">e알리미운영기관 이웃테스트</div> <div data-bbox="1326 1184 1385 1252"> </div> <div data-bbox="1321 1249 1393 1292">내계정관</div> <div data-bbox="911 1330 1064 1359">모든 계정 모아보기</div> <div data-bbox="935 1382 975 1424"> </div> <div data-bbox="916 1426 997 1451">받은알리미</div> <div data-bbox="1059 1382 1098 1424"> </div> <div data-bbox="1023 1426 1131 1451">홈페이지알리미</div> <div data-bbox="1171 1382 1209 1424"> </div> <div data-bbox="1171 1426 1235 1451">회신모음</div> <div data-bbox="1299 1382 1337 1424"> </div> <div data-bbox="1299 1426 1358 1451">e독/e글</div> <div data-bbox="935 1480 975 1523"> </div> <div data-bbox="900 1523 1013 1550">알림장/커뮤니티</div> <div data-bbox="1059 1480 1098 1523"> </div> <div data-bbox="1023 1523 1131 1550">클래스알림장</div> <div data-bbox="1171 1480 1209 1523"> </div> <div data-bbox="1171 1523 1235 1550">강좌알림장</div> <div data-bbox="1299 1480 1337 1523"> </div> <div data-bbox="1299 1523 1358 1550">알림모음</div> <div data-bbox="911 1601 1000 1630">e정보누리</div> <div data-bbox="1292 1601 1374 1630">모두보기</div>
<p>개인정보 제공 및 이용동의에 체크해주세요.</p> <p>관계를 선택하신 뒤 [가입합니다]를 선택합니다.</p>	<p>홈화면에서 가입한 계정을 확인할 수 있습니다.</p>

★ 학교에 가입하기

기관가입

기관선택
명단선택
정보입력
가입완료

가입하려는 기관이 e알리미를 사용하고 있는지
확인 후 진행해주세요.

1 학교 또는 기관 명을 입력해주세요

검색결과 1개

2 e알리미 학교
송파구 법원로 11길 25

기관 가입 취소 3 다음 단계

기관검색 화면이 나타나면 검색창에 “우리 학교명”을
입력하고 🔍 를 눌러 검색합니다.
검색결과에서 학교를 선택 후 [다음단계]를 눌러주세요.

1 학부모(으)로 가입하기

교직원(으)로 가입하기
직접가입할 수 없어요.
관리자에게 초대를 위한 정보 등록을 요청해주세요.

예비 신입생(으)로 가입하기

이전 단계 다음 단계 2

COPYRIGHT © E-WUT.COM ALL RIGHTS RESERVED.
개인정보처리방침 | 이용약관 | 회사소개

가입하려는 유형 중 “학부모”를 선택 후 [다음단계]를
눌러주세요.

기관선택
명단선택
정보입력
가입완료

e알리미 학교 기관에 등록된 명단 정보를
검색 후 선택 해주세요.

명단구분 학부모

1 *학생 이름 김닷컴

*학년 1학년

*반 1반

번호 선택 입력 항목입니다.

검 색

검색결과 1개

2 ○ 학생 이름 : 김닷컴

기관 가입 취소 3 다음 단계

표시되는 정보를 정확히 입력하고 [검색]을 누르세요.
자녀의 정보가 표시되면 선택 후 [다음단계]를 누르세요.
※ 만일 검색결과가 없는 경우 학교에 정보등록을 요청
해 주세요.

기관가입

기관선택
명단선택
정보입력
가입완료

개인정보 제공 및 이용동의

개인정보 제3자 제공 동의
(주)이웃닷컴(이하 “회사”)은 e알리미 서비스(이하 “서비스”)를 회원에게 제공하기
위하여

☒ 동의합니다 1

추가정보

*관계 2 모

기관 가입 취소 가입합니다 3

개인정보 제공 및 이용동의에 체크해주세요.
관계를 선택하신 뒤 [가입합니다]를 선택합니다.

<div data-bbox="180 203 276 237" data-label="Section-Header"> <h1>기관가입</h1> </div> <div data-bbox="180 271 746 322" data-label="Image"> </div> <div data-bbox="427 398 497 461" data-label="Image"> </div> <div data-bbox="323 486 603 515" data-label="Text"> <p>기관 가입 요청이 완료되었습니다.</p> </div> <div data-bbox="323 526 603 548" data-label="Text"> <p>기관 관리자에 승인 후 알리기 수신이 가능합니다.</p> </div> <div data-bbox="193 593 735 651" data-label="Image"> </div> <div data-bbox="292 687 635 710" data-label="Text"> <p>©COPYRIGHT © E-WUT.COM ALL RIGHTS RESERVED.</p> </div> <div data-bbox="339 723 587 745" data-label="Text"> <p>개인정보처리방침 이용약관 회사소개</p> </div>	<div data-bbox="906 136 1380 239" data-label="Image"> </div> <div data-bbox="922 284 1364 309" data-label="Text"> <p>3개의 계정 + 가입하기</p> </div> <div data-bbox="922 331 1380 461" data-label="Image"> </div> <div data-bbox="922 486 1061 510" data-label="Text"> <p>모든 계정 모아보기</p> </div> <div data-bbox="922 533 1380 701" data-label="Image"> </div> <div data-bbox="922 750 1364 775" data-label="Text"> <p>e정보누리 모두보기</p> </div>
<p>가입요청 완료 화면이 표시됩니다. 학교의 승인 후 이용할 수 있습니다.</p> <p>[홈으로]를 선택하여 홈화면으로 이동합니다.</p> <p>만일 다른 자녀를 추가해야 하는 경우 [새로운 기관추가]를 선택한 뒤 ★표시가 된 안내부터 진행 해주세요.</p>	<p>홈화면에서 현재 가입한 계정을 볼 수 있습니다.</p> <p>학교 관리자의 승인 후 알리미를 받아볼 수 있습니다.</p>