

질병관리청과 국민이 함께하는 손상예방 캠페인

#헬스
#헬멧을
쓰세요

개인형 이동장치 안전수칙



운전면허 필요
원동기면허 이상
소지자



안전모 착용
헬멧 등 보호장구
착용 필수



등화장치 작동
아광제품과 전조등,
미등, 점멸등 등 활용



어린이 탑승금지
보호자 처벌
과태료



동반 탑승 금지
1인 탑승 원칙
동반탑승시 범칙금



음주운전 금지
음주운전시
범칙금

운전면허증

헬멧

주행 전

- ☑ 원동기면허 이상 보유자 운전 가능
- ☑ 헬멧 등 보호장구 착용 필수
- ☑ 탑승 전 개인형 이동장치 점검
 - 하부 배터리의 손상(화재 위험), 브레이크와 핸들, 라이트, 바퀴 등 이상 유무
- ☑ 음주 운전 금지
- ☑ 동반 탑승 금지



주행 중

- ☑ 보도 주행 금지
- ☑ 자전거 도로 이용
 - 자전거 도로가 없다면 차로 우측 가장자리 주행
- ☑ 횡단보도에서는 내려서 끌고 가기
 - * 자전거횡단도는 탑승하고 이용 가능
- ☑ 교차로 좌회전 방법 준수
 - * 미리 도로 우측 가장자리로 붙어 서행하면서 교차로의 가장자리 부분을 이용해 2단계로 직진-직진 하는 방식
- ☑ 안전 속도 준수(20km/h 미만)
- ☑ 탑승 중 쉽게 넘어질 수 있으니 주의
- ☑ 반사판이나 조명을 이용하여 위치를 알리고, 밝은 곳에서 주행



주행 후

- ☑ 정해진 개인형 이동장치 주차장에 주차하기



#헬스
#헬멧을
쓰세요

개인형 이동장치 안전수칙

주행 전



- 원동기면허 이상 보유자 운전 가능
- 헬멧 등 보호장구 착용 필수



- 탑승 전 개인형 이동장치 점검
- 하부 배터리의 손상(화재 위험), 브레이크와 핸들, 라이트, 바퀴 등 이상 유무



- 음주 운전 금지



- 동반 탑승 금지

주행 중



- 보도 주행 금지
- 자전거 도로 이용
- 자전거 도로가 없다면 차로 우측 가장자리 주행




- 횡단보도에서는 내려서 끌고 가기
* 자전거 횡단도는 탑승하고 이용 가능




- 교차로 좌회전 방법 준수
* 도로 우측 가장자리로 붙어 서행, 교차로의 가장자리 부분을 이용해 2단계로 직진-직진 하는 방식



- 안전 속도 준수(20km/h 미만)
* 시속 20km 이상으로 달리다가 사고가 발생하는 경우가 60%




- 탑승 중 쉽게 넘어질 수 있으니 주의
* 어딘가에 부딪히지 않고 주행 중 탑승자가 넘어지거나 추락한 경우가 약 75%



- 반사판이나 조명을 이용하여 위치를 알리고, 밝은 곳에서 주행

주행 후



- 정해진 개인형 이동장치 주차장에 주차하기

「도로교통법」에 맞지 않는 개인형 이동장치 주행은 형사처벌 등의 대상이 될 수 있습니다.

