

전북에듀페이 선불카드 신청 안내

※ 전북교육청 에듀페이 지원금(선불카드) 신청 안내사항

1. 신청인 본인명의 휴대폰이 필요합니다.

2. 신청대상자 : 학생 또는 학부모(보호자)

* 신청접수 이후 각 학교에서 지원대상자여부 확정 후 선불카드가 발급됩니다.

☞ 신청완료 이후 수정 및 취소 불가하므로
학생 정보 및 수령지를 정확히 확인 후
신청 접수 진행해주세요!

3. 선불카드는 선택하신 수령지로 카드 동봉되어 배송됩니다.

※ 카드 수령지

① 학생 본인 신청 시 : 학교(학생)로 배송

② 학부모 신청 시

- 학교 : 수령인은 학생

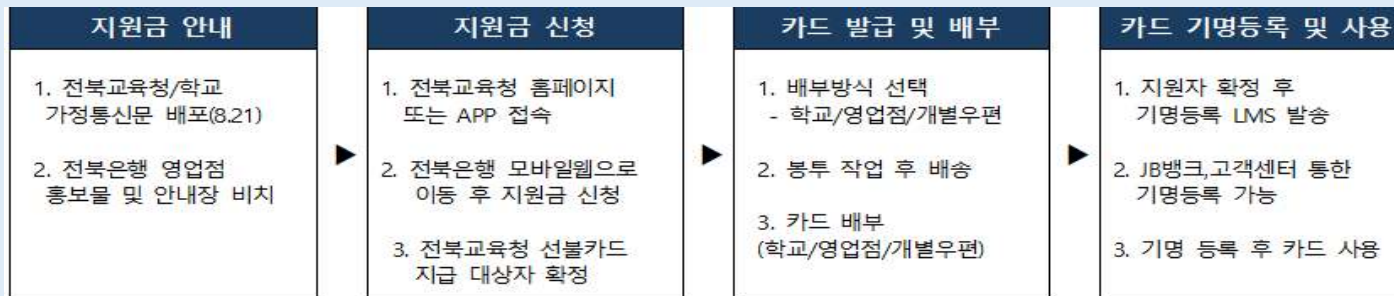
- 영업점 : 전라북도 도내 영업점만 가능(도내 지역 중 임실, 장수지점은 없음)

- 개별 우편 주소지

☞ 선불카드 수령 후 기명(사용)등록하셔야
카드사용 가능합니다.

※ 학생정보 표기 : 학교명, 학년반번호(6자리), 학생명

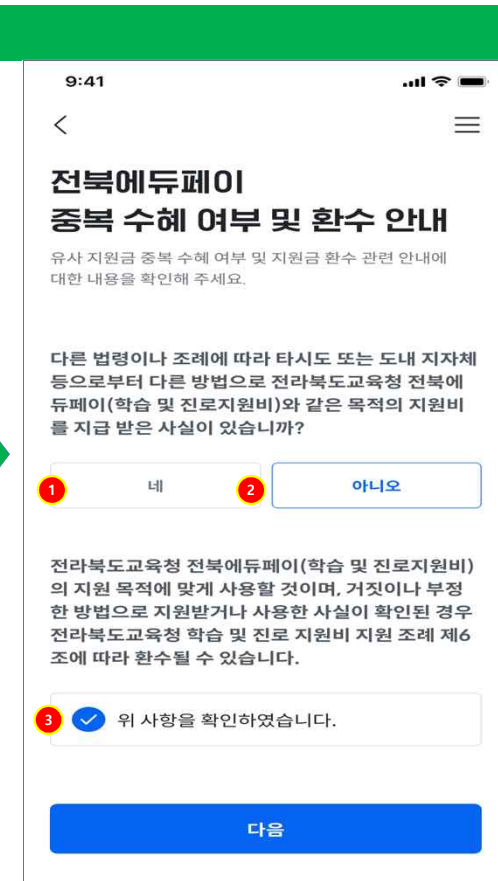
4. 신청 흐름도



전북에듀페이 선불카드 신청페이지 흐름도_학생 신청



전북은행 신청 페이지로 연결



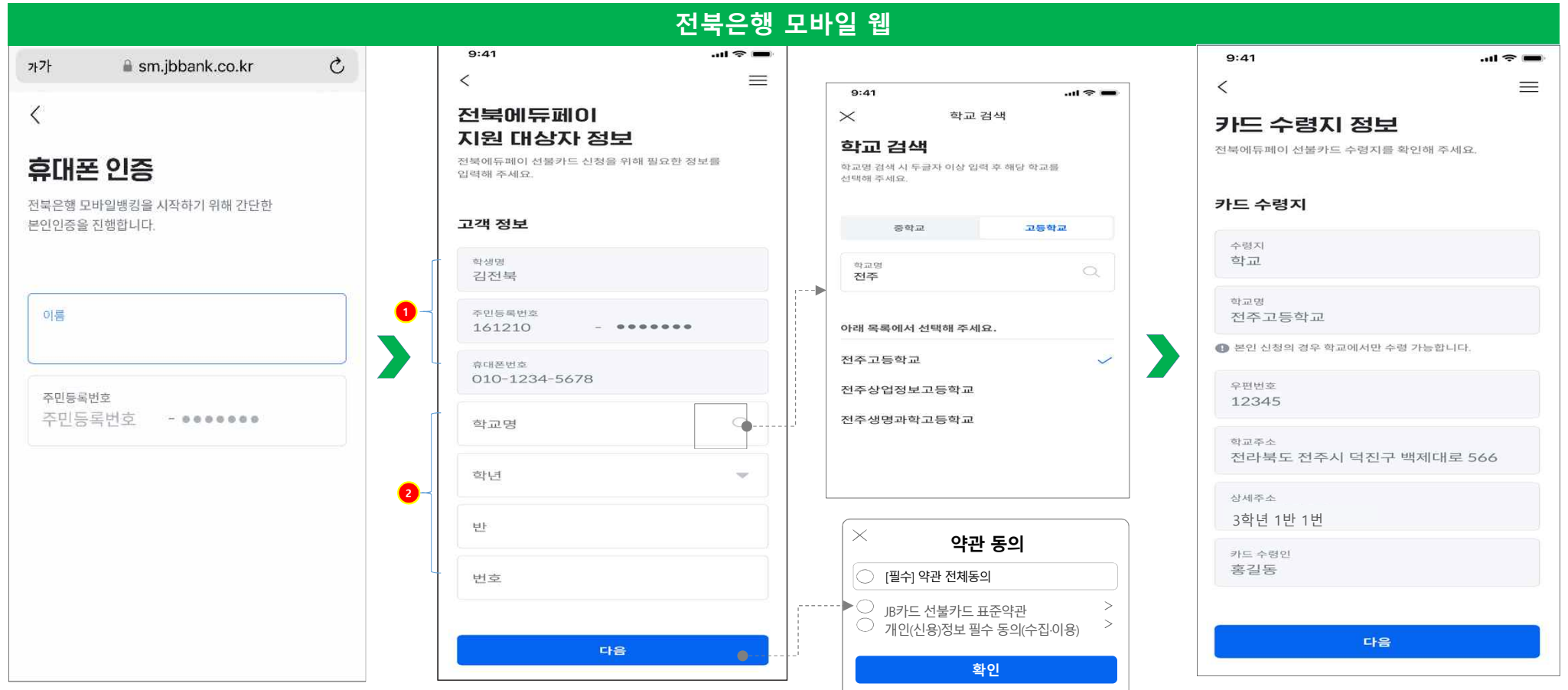
1. 전라북도 교육청 홈페이지 QR코드 스캔 또는 문자 내 신청하기 URL 클릭

2. 전북에듀페이 선불카드 신청
① 학생 본인 신청 → 학생 본인 신청하기 클릭
② 학생 외 신청 → 학부모(보호자) 신청하기 클릭

3. 선불카드 대상 및 카드 디자인 안내
※ 신청하기 클릭 시 안내메시지 팝업
- 선불카드 신청접수 완료 시 신청 정보 수정 및 취소불가하므로 사전에 반드시 정확한 정보 확인 후 신청하여 주시기 바랍니다.

4. 전북에듀페이 중복 수혜 여부 및 환수 안내
① 유사지원비 수령한 경우 → 신청불가
② 유사지원비 안받은 경우만 신청 진행 가능
→ '아니오' 클릭 및 ③ 환수에 관한 내용 확인 체크 후 다음 진행

전북에듀페이 선불카드 신청페이지 흐름도_학생 신청 시



5. 학부모 신청 시 **학생 명의 휴대폰인증 진행**

6. 에듀페이 지원 대상자 확인을 위한 학생정보 입력

- ① 학생 인적정보 자동셋팅
- ② 학생정보 직접입력
 - 학교명 : 중학교, 고등학교 구분하여 검색 후 선택
 - 학년 : 2학년, 3학년 여부 선택
 - 반, 번호 : 숫자만 입력

7. 선불카드 약관 및 개인정보 동의

8. 카드 수령지정보 확인

- 학생 본인 신청의 경우 학교로 카드 배송됨

전북에듀페이 선불카드 신청페이지 흐름도_학생 신청 시

전북은행 모바일 웹

9:41

신청정보확인

선불카드 신청접수 완료 시
신청정보 수정 및 취소가 불가능합니다.
아래 내용으로 신청하시겠습니까?

전북에듀페이 선불카드

신청인
김전북

학생명
김전북

학교명
전주고등학교

학년/반/번호
3학년 1반 1번

카드 수령지
학교/전주고등학교

카드 수령인
김전북

확인

9. 신청정보 확인

가가 jbbank.co.kr

1회용 비밀번호

본인 확인을 위해 1회용 비밀번호를 입력해주세요

0 7 9

3 8 5

1 2 4 6

확인

10. 1회용 비밀번호 설정

9:41

카드 신청 완료

전라북도교육청 및 해당 학교에서 신청자 및
지원대상자 확인 후 배송됩니다.

전북에듀페이 지원 문의

- 전북에듀페이 지원 콜센터 : ☎063-239-0845~0847
- 전북교육 콜센터 : ☎063-1396

시스템 문의

- 전북은행 고객센터 : ☎1588-4477

자세한 사항은 콜센터에 문의하시기 바랍니다.

확인

11. 신청완료

카드 신청 완료 시 알림톡 발송

[전북은행] 전북에듀페이 선불카드 신청 완료 안내

고객님, 전북에듀페이 선불카드가 {신청일자}에 신청이
완료되었습니다. 신청결과 조회는 아래 URL에 접속하셔서
확인하실 수 있습니다.

▶ 신청결과조회 바로가기
<http://>

□ 유의사항

- 신청 결과는 2023.09.12(화)에 신청결과조회에서
확인 가능합니다.

□ 전북에듀페이 지원 문의

- 전북에듀페이 지원 고객센터 : ☎063-239-0845~0847
- 전북교육 콜센터 : 063-1396

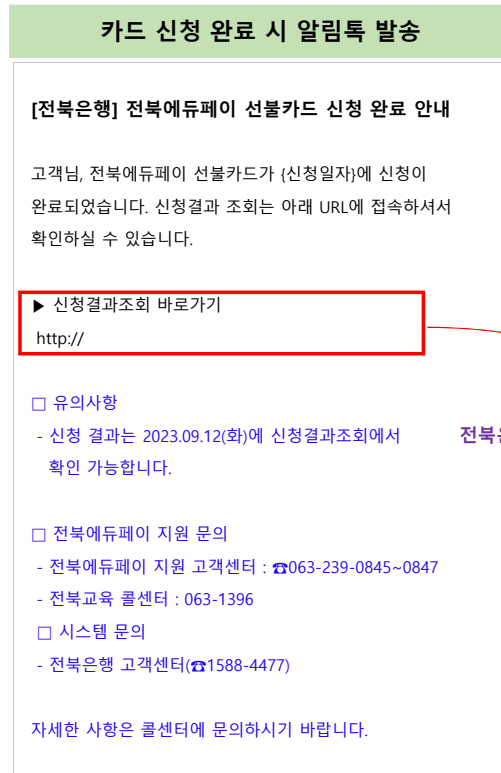
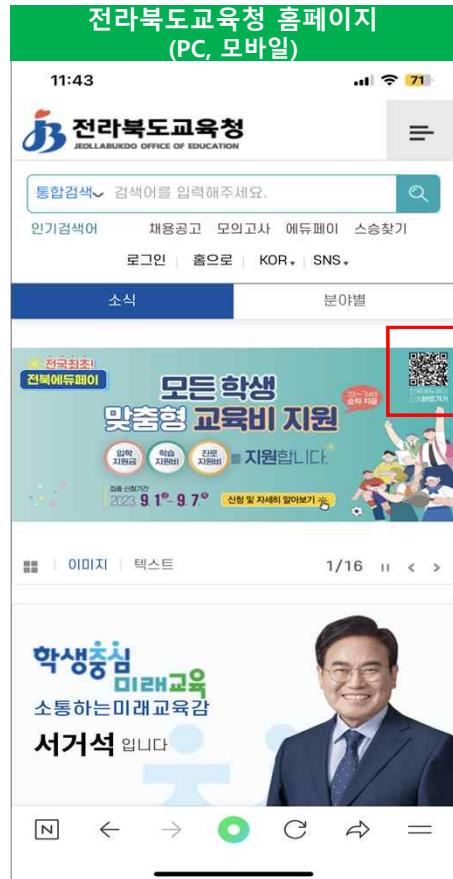
□ 시스템 문의

- 전북은행 고객센터(☎1588-4477)

자세한 사항은 콜센터에 문의하시기 바랍니다.

12. 카카오톡 접수완료 안내 문자 발송

전북에듀페이 선불카드 신청페이지 흐름도_신청내역조회



전북은행 신청 페이지로 연결

1. 신청내역 및 결과 조회

2. 최초 신청인의 명의로 휴대폰 인증

전북에듀페이 선불카드 신청페이지 흐름도_신청내역조회

전북은행 모바일 웹

9:41

<

신청내역 조회/결과 조회

신청상태는 학교 및 전북교육청 또는 에듀페이 지원
고객센터로 문의하시기 바랍니다.

!

신청 내역이 없습니다.

확인

신청 내역 없을 시

발급 결과

대상 지원자 여부 확정일
이후부터 조회 가능

- 확정일 : 9/11
- 조회 가능일 : 9/12

3. 신청인 명의로 신청 내역 없을 시 안내 화면

<

신청내역/결과 조회

신청상태는 학교 및 전북교육청 또는 에듀페이 지원
고객센터로 문의하시기 바랍니다.

1 본인 신청/김전북

신청진행중

학생명	김전북
학교명	전주고등학교
학년/반/번호	1학년 1반 1번
카드 수령지	학교/전주고등학교
신청일자	2023. 09. 01

2 학부모(보호자) 신청/홍길동

신청완료

학생명	김전북
학교명	전주고등학교
학년/반/번호	1학년 1반 1번
학생과의 관계	부
카드 수령지	영업점/전북대지점
카드 수령인	홍길동
신청일자	2023. 09. 01

3 학부모(보호자) 신청/홍길동

발급거절

학생명	김전북
학교명	전주고등학교
학년/반/번호	1학년 1반 1번
학생과의 관계	모
카드 수령지	우편배송/전라북도 전주시 덕진구 백제대로 566 4층 401호
카드 수령인	홍길동
신청일자	2023. 09. 01

확인

신청 내역 있을 시

4. 신청인 명의로 신청 내역 있을 시 안내 화면

* 본인이 신청한 경우 조회 내역

* 학부모 신청 시 조회 내역
- 다 건 신청했을 경우 다 건으로 조회