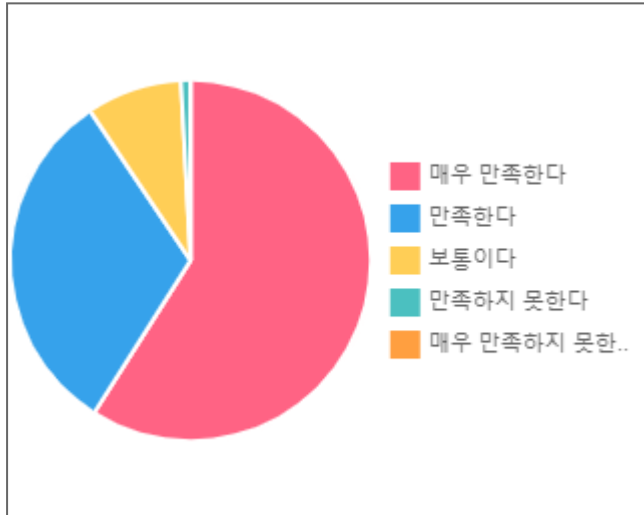


117명 응답

주관식 항목의 응답은 최초 50개까지만 표시됩니다.
나머지 응답결과를 확인하려면 ['자세히 보기'](#)를 이용해 주세요.

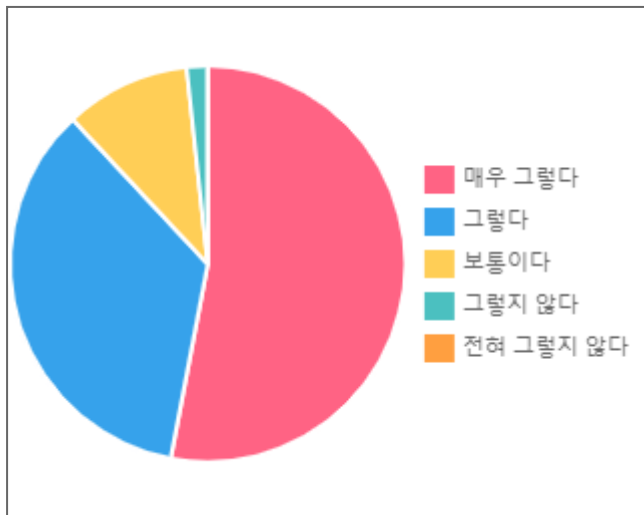
요약

1. 우리 학교급식에 대한 만족도는 어떤가요?



<input checked="" type="radio"/>	<input type="checkbox"/>	응답	응답수	
<input checked="" type="radio"/>	<input type="checkbox"/>	매우 만족한다	69	59%
<input checked="" type="radio"/>	<input type="checkbox"/>	만족한다	37	31.6%
<input checked="" type="radio"/>	<input type="checkbox"/>	보통이다	10	8.5%
<input checked="" type="radio"/>	<input type="checkbox"/>	만족하지 못한다	1	0.9%
<input checked="" type="radio"/>	<input type="checkbox"/>	매우 만족하지 못한다	0	0%

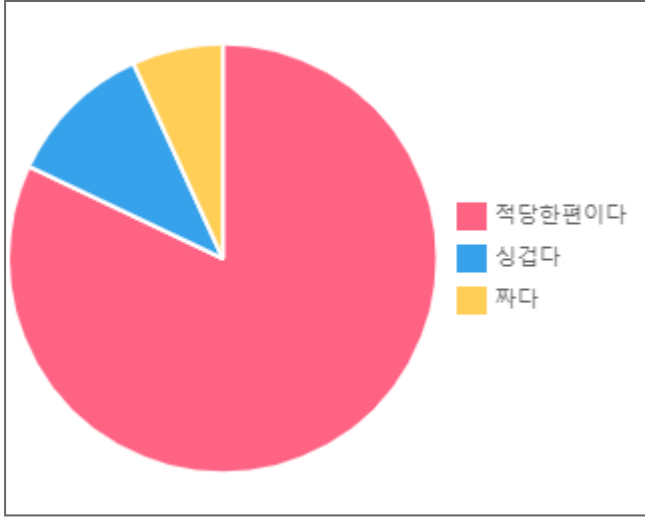
2. 우리 학교급식에 사용되는 식재료의 품질은 믿을만한가요?



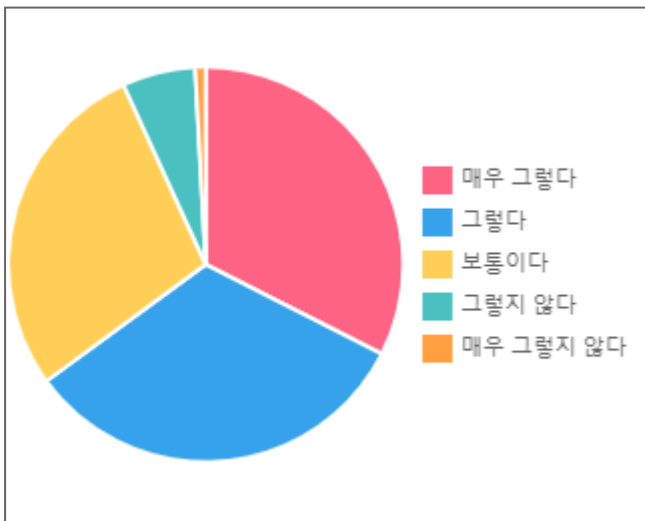
<input checked="" type="radio"/>	<input type="checkbox"/>	응답	응답수	
<input checked="" type="radio"/>	<input type="checkbox"/>	매우 그렇다	62	53%
<input checked="" type="radio"/>	<input type="checkbox"/>	그렇다	41	35%
<input checked="" type="radio"/>	<input type="checkbox"/>	보통이다	12	10.3%
<input checked="" type="radio"/>	<input type="checkbox"/>	그렇지 않다	2	1.7%
<input checked="" type="radio"/>	<input type="checkbox"/>	전혀 그렇지 않다	0	0%

우리학교 급식의 음식의 간은 어떻다고 생각하나요?

<input checked="" type="radio"/>	<input type="checkbox"/>	응답	응답수	
<input checked="" type="radio"/>	<input type="checkbox"/>	적당한편이다	96	82.1%
<input checked="" type="radio"/>	<input type="checkbox"/>	싱겁다	13	11.1%
<input checked="" type="radio"/>	<input type="checkbox"/>	짜다	8	6.8%

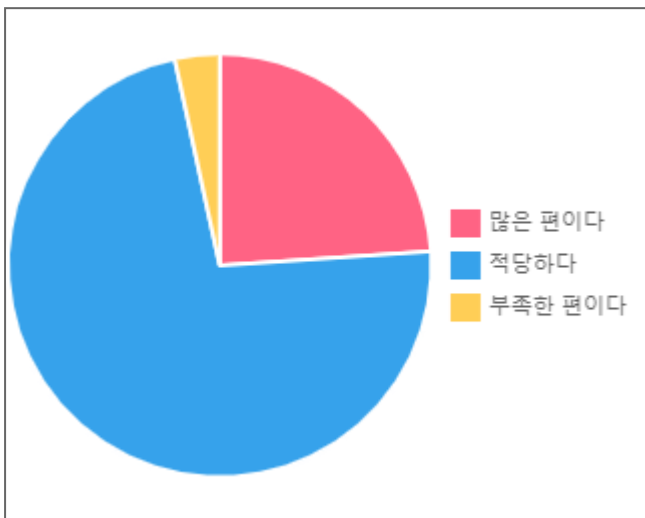


우리 학교급식의 장소는 편안한가요?



응답	응답수
매우 그렇다	38 32.5%
그렇다	38 32.5%
보통이다	33 28.2%
그렇지 않다	7 6%
매우 그렇지 않다	1 0.9%

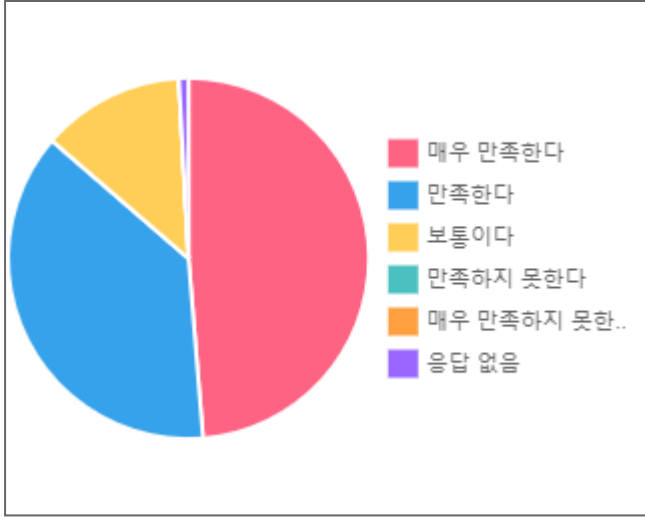
우리 학교급식의 양은 적당한가요?



응답	응답수
많은 편이다	28 23.9%
적당하다	85 72.6%
부족한 편이다	4 3.4%

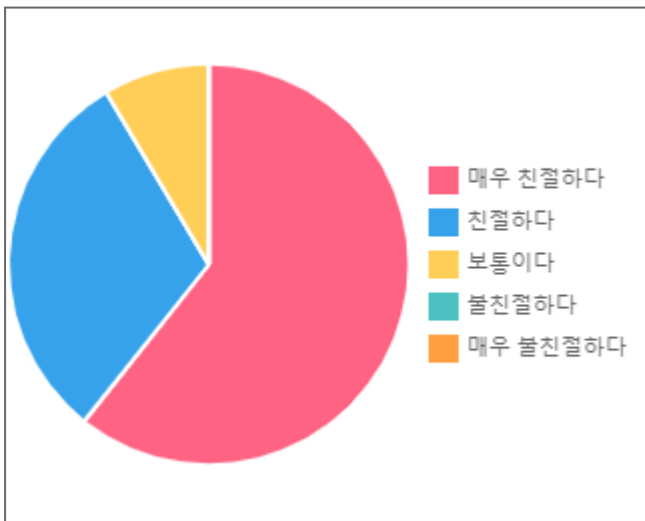
우리 학교급식의 위생상태 만족도는 어떤가요?

응답	응답수
----	-----



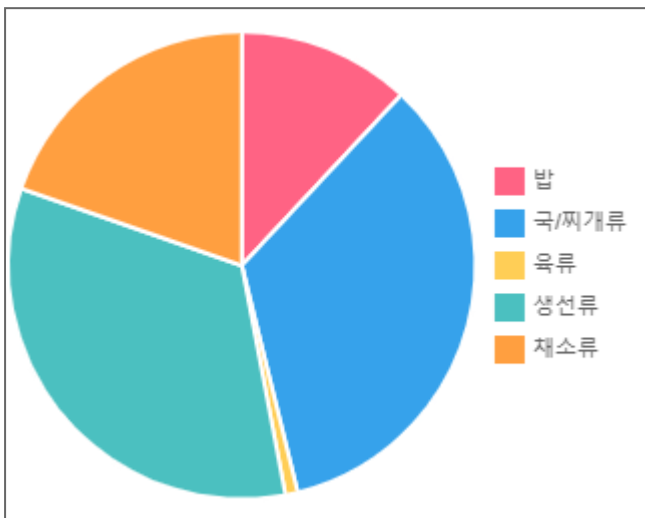
<input checked="" type="radio"/>	<input type="checkbox"/>	매우 만족한다	57	48.7%
<input checked="" type="radio"/>	<input type="checkbox"/>	만족한다	44	37.6%
<input checked="" type="radio"/>	<input type="checkbox"/>	보통이다	15	12.8%
<input checked="" type="radio"/>	<input type="checkbox"/>	만족하지 못한다	0	0%
<input checked="" type="radio"/>	<input type="checkbox"/>	매우 만족하지 못한다	0	0%
<input checked="" type="radio"/>	<input type="checkbox"/>	응답 없음	1	0.9%

음식을 배식해 주시는 분들은 친절한가요?



<input checked="" type="radio"/>	<input type="checkbox"/>	응답	응답수
<input checked="" type="radio"/>	<input type="checkbox"/>	매우 친절하다	71 60.7%
<input checked="" type="radio"/>	<input type="checkbox"/>	친절하다	36 30.8%
<input checked="" type="radio"/>	<input type="checkbox"/>	보통이다	10 8.5%
<input checked="" type="radio"/>	<input type="checkbox"/>	불친절하다	0 0%
<input checked="" type="radio"/>	<input type="checkbox"/>	매우 불친절하다	0 0%

음식을 남길때 가장 많이 남기는 것은 무엇입니까?



<input checked="" type="radio"/>	<input type="checkbox"/>	응답	응답수
<input checked="" type="radio"/>	<input type="checkbox"/>	밥	14 12%
<input checked="" type="radio"/>	<input type="checkbox"/>	국/찌개류	40 34.2%
<input checked="" type="radio"/>	<input type="checkbox"/>	육류	1 0.9%
<input checked="" type="radio"/>	<input type="checkbox"/>	생선류	39 33.3%
<input checked="" type="radio"/>	<input type="checkbox"/>	채소류	23 19.7%

? 응답률: 23.83%

(응답수: 117 / 응답페이지에 접속한 사용자 수: 491)

☐ 시간대별 보기

2022.09.06

~

2022.09.07

