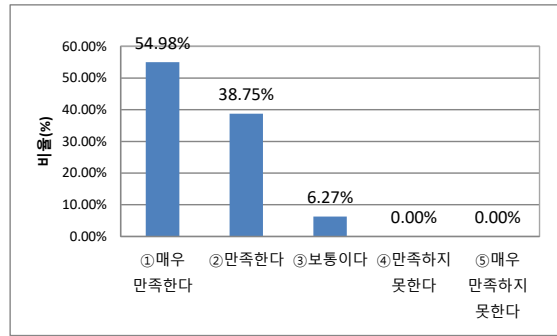


## 학교급식 기호도 및 만족도 조사 결과 통계표

### 1. 현재 우리학교 급식에 어떻게 생각하나요?

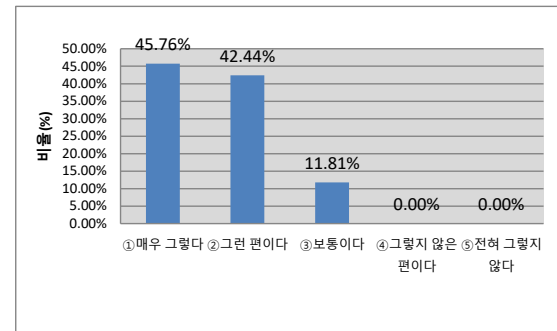
답변내용	응답자수	비율(%)
① 매우 만족한다	149	54.98%
② 만족한다	105	38.75%
③ 보통이다	17	6.27%
④ 만족하지 못한다	0	0.00%
⑤ 매우 만족하지 못한다	0	0.00%



▶ '매우만족, 만족' 항목에 체크한 학생들은 93.73%로 대부분의 학생들이 학교급식에 만족하고 있습니다. 보통에 응답한 6.27%의 학생들의 의견을 반영하여 더 나은 학교급식을 제공하고자 노력하겠습니다.

### 2. 우리 학교 급식에 사용되는 식재료의 품질은 믿을만하나요?

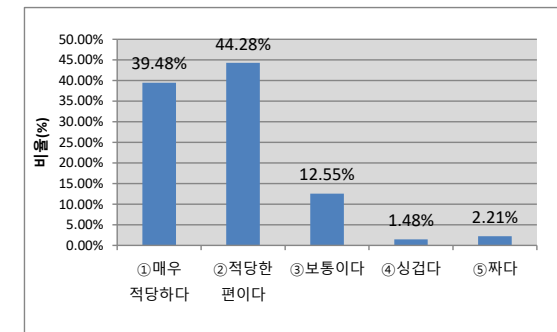
답변내용	응답자수	비율(%)
① 매우 그렇다	124	45.76%
② 그런 편이다	115	42.44%
③ 보통이다	32	11.81%
④ 그렇지 않은 편이다	0	0.00%
⑤ 전혀 그렇지 않다	0	0.00%



▶ 대다수의 학생들이 우리 학교 급식에 사용되는 식재료의 품질을 믿을만하다고 생각하고 있으며 앞으로 학생들과 교직원들에게 안전한 학교급식을 제공하기위해 노력하겠습니다.

### 3. 급식에 나오는 음식의 간이 어떻다고 생각하나요?

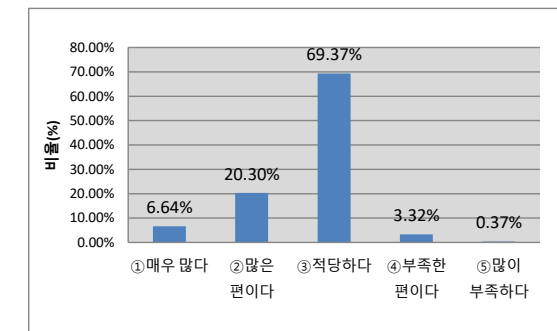
답변내용	응답자수	비율(%)
① 매우 적당하다	107	39.48%
② 적당한 편이다	120	44.28%
③ 보통이다	34	12.55%
④ 싱겁다	4	1.48%
⑤ 짜다	6	2.21%



▶ 96.31%의 학생들이 음식의 간이 보통이상으로 응답하였습니다. 개개인의 입맛에 따라 간이 다를 수 있으나 맛의 표준화와 학교급식 나트륨 저감화에 힘쓰고 올바른 식습관 형성을 위해 음식의 간을 개선하고자 노력하겠습니다.

### 4. 급식에 나오는 음식의 양은 적당한가요?

답변내용	응답자수	비율(%)
① 매우 많다	18	6.64%
② 많은 편이다	55	20.30%
③ 적당하다	188	69.37%
④ 부족한 편이다	9	3.32%
⑤ 많이 부족하다	1	0.37%

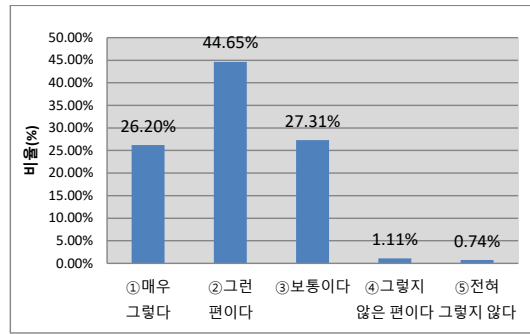


▶ 음식의 양이 적당하다고 응답한 학생이 69.37%, 많다고 응답한 학생이 26.94%, 부족하다고 응답한 학생이 2.72%정도 나왔습니다. 음식의 양이 부족한 편이라고 느끼는 학생의 비율이 3.69%, 반면 많다고 느끼는 학생들은 23.94% 나옴에 따라 배식양 조절 및 자율배식대를 활용하여 학생들의 의견을 반영하도록 하겠습니다.

##### 5. 우리 학교급식 장소는 편안한가요?

답변내용	응답자수	비율(%)
① 매우 그렇다	71	26.20%
② 그런 편이다	121	44.65%
③ 보통이다	74	27.31%
④ 그렇지 않은 편이다	3	1.11%
⑤ 전혀 그렇지 않다	2	0.74%

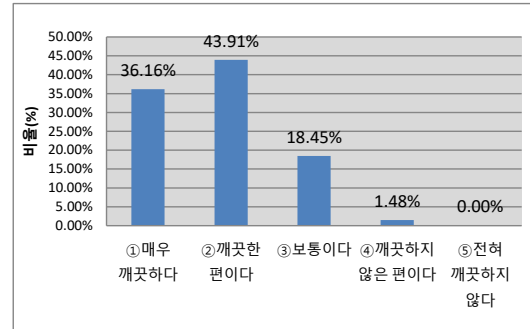
▶ 학교급식 장소가 편하다고 응답한 학생이 93%가량 나왔습니다. 칸막이 철거로 인해 학생들이 친구들과 마주보고 앉아 식사하는 환경이 조성되어 작년대비 편안하다고 느끼는 학생의 비율이 늘었으며 앞으로도 편안한 급식장소가 될 수 있도록 학생들의 의견을 잘 반영하도록 하겠습니다.



##### 6. 우리학교 급식의 위생상태 만족도는 어떤가요?

답변내용	응답자수	비율(%)
① 매우 깨끗하다	98	36.16%
② 깨끗한 편이다	119	43.91%
③ 보통이다	50	18.45%
④ 깨끗하지 않은 편이다	4	1.48%
⑤ 전혀 깨끗하지 않다	0	0.00%

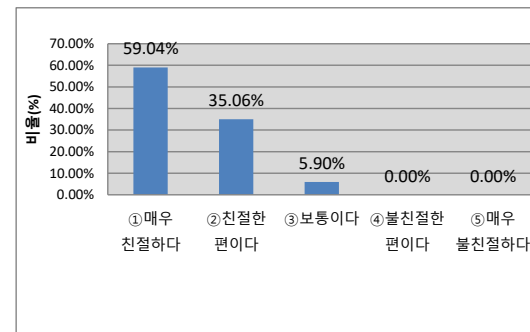
▶ 위생 만족도는 대부분의 학생이 만족하는 것으로 나타났습니다. 지속적인 위생교육을 통하여 위생만족도가 100%가 될 수 있도록 위생에 더욱 신경쓰도록 하겠습니다.



##### 7. 음식을 배식해 주시는 분들은 친절한가요?

답변내용	응답자수	비율(%)
① 매우 친절하다	160	59.04%
② 친절한 편이다	95	35.06%
③ 보통이다	16	5.90%
④ 불친절한 편이다	0	0.00%
⑤ 매우 불친절하다	0	0.00%

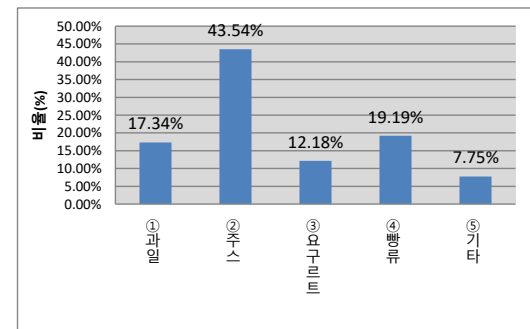
▶ 조리실무사의 친절도는 불친절한 편이라는 의견이 없이 작년대비 더욱 좋은 결과가 나왔습니다. 앞으로도 지속적으로 교육을 통하여 학생들과 교직원들의 만족도를 높이기위해 노력하겠습니다.



##### 8. 후식류중 가장 좋아하는 것은 무엇인가요?

답변내용	응답자수	비율(%)
① 과일	47	17.34%
② 주스	118	43.54%
③ 요구르트	33	12.18%
④ 빵류	52	19.19%
⑤ 기타	21	7.75%

▶ 후식의 기호도는 입맛이 다 다르기에 다양하게 의견이 나왔습니다 기타의건으로는 아이스크림, 젤리등의 의견이 나왔으며 앞으로도 다양한 후식을 제공하기위해 노력하겠습니다.



### 9. 가장 싫어하는 음식의 주재료는 무엇인가요?

답변내용	응답자수	비율(%)
①육류	7	2.58%
②생선	160	59.04%
③채소	60	22.14%
④가공식품	31	11.44%
⑤김치	13	4.80%

▶ 학생들이 싫어하는 음식의 주재료는 생선과 채소로 나왔으며 학생들이 싫어하여도 조리법을 다양하게하여 학생들이 다양한 식품군을 골고루 섭취할 수 있도록 노력하겠습니다.

