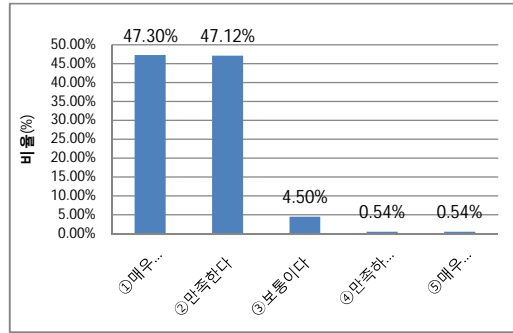


## 학교급식 만족도 조사 설문지 (2016.08.31)

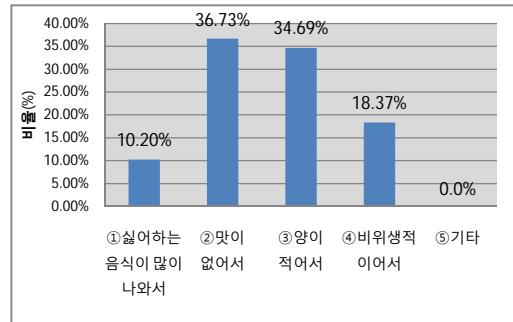
### 1. 현재 우리학교 급식에 어떻게 생각하나요?

답변내용	응답자수	비율 (%)
① 매우 만족한다	263	47.30%
② 만족한다	262	47.12%
③ 보통이다	25	4.50%
④ 만족하지 못한다	3	0.54%
⑤ 매우 만족하지 못한다	3	0.54%



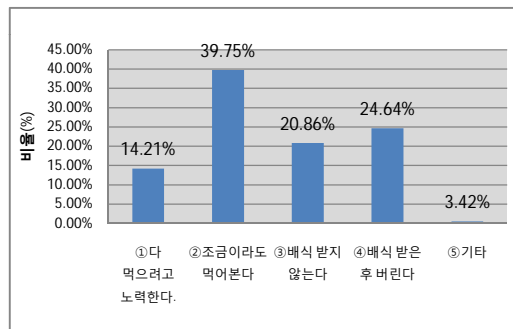
#### 1-1 만족하지 않는다면 가장 큰 이유는?( ) (만족하지 않는 경우에만 대답)

답변내용	응답자수	비율 (%)
① 싫어하는 음식이 많이 나와서	5	10.20%
② 맛이 없어서	18	36.73%
③ 양이 적어서	17	34.69%
④ 비위생적 이어서	9	18.37%
⑤ 기타	0	0.00%



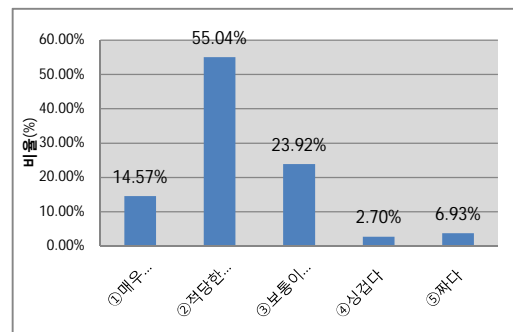
### 2. 싫어하는 반찬이 나올 때 어떻게 하나요?

답변내용	응답자수	비율 (%)
① 다 먹으려고 노력한다.	79	14.21%
② 조금이라도 먹어본다	221	39.75%
③ 배식 받지 않는다	116	20.86%
④ 배식 받은 후 버린다	137	24.64%
⑤ 기타	3	0.54%



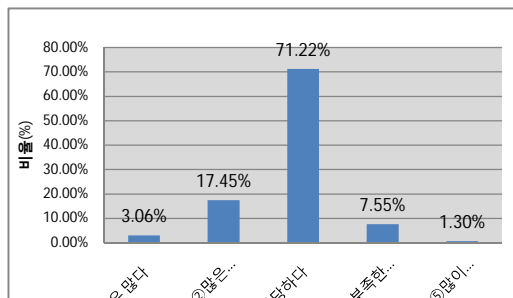
### 3. 급식에 나오는 음식의 간이 어떻다고 생각하나요?

답변내용	응답자수	비율 (%)
① 매우 적당하다	81	14.57%
② 적당한 편이다	306	55.04%
③ 보통이다	133	23.92%
④ 싱겁다	15	2.70%
⑤ 짜다	21	3.78%



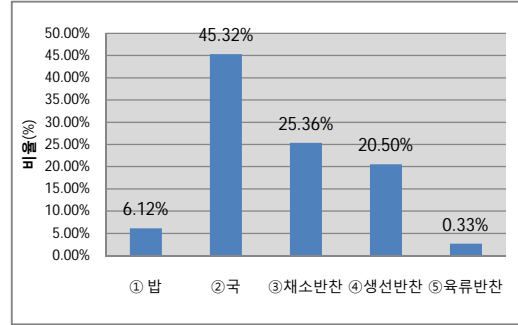
### 4. 급식에 나오는 음식의 양은 적당한가요?

답변내용	응답자수	비율 (%)
① 매우 많다	17	3.06%
② 많은 편이다	97	17.45%
③ 적당하다	396	71.22%
④ 부족한 편이다	42	7.55%
⑤ 많이 부족하다	3	0.54%



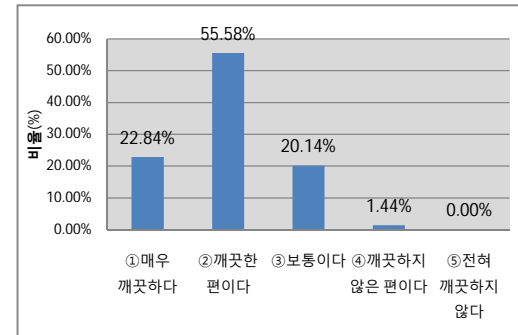
5. 음식을 남길 때 가장 많이 남기는 것은 무엇인가요?

답변내용	응답자수	비율(%)
① 밥	34	6.12%
② 국	252	45.32%
③ 채소반찬	141	25.36%
④ 생선반찬	114	20.50%
⑤ 육류반찬	15	2.70%



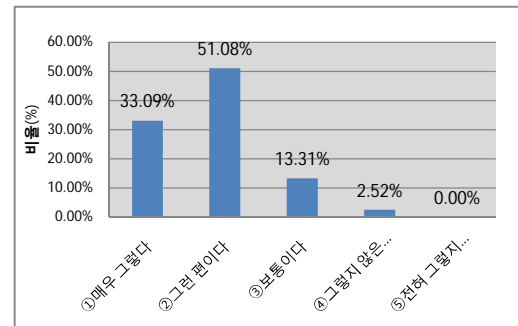
6. 우리학교 급식은 위생적이라고 생각하나요?

답변내용	응답자수	비율(%)
① 매우 깨끗하다	127	22.84%
② 깨끗한 편이다	309	55.58%
③ 보통이다	112	20.14%
④ 깨끗하지 않은 편이다	8	1.44%
⑤ 전혀 깨끗하지 않다	0	0.00%



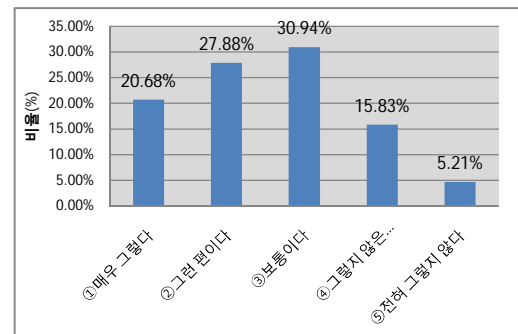
7. 나는 급식 시간에 질서 및 정리정돈을 잘하고 있습니까?

답변내용	응답자수	비율(%)
① 매우 그렇다	184	33.09%
② 그런 편이다	284	51.08%
③ 보통이다	74	13.31%
④ 그렇지 않은 편이다	14	2.52%
⑤ 전혀 그렇지 않다	0	0.00%



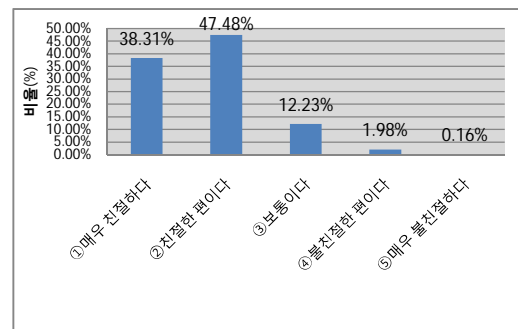
8. 급식 게시판나 홈페이지 게시판은 잘 보나요?



답변내용	응답자수	비율(%)
① 매우 그렇다	115	20.68%
② 그런 편이다	155	27.88%
③ 보통이다	172	30.94%
④ 그렇지 않은 편이다	88	15.83%
⑤ 전혀 그렇지 않다	26	4.68%



9. 조리종사원은 친절하다고 생각하나요?

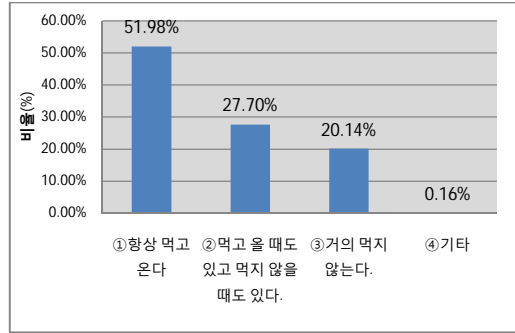
답변내용	응답자수	비율(%)
① 매우 친절하다	213	38.31%
② 친절한 편이다	264	47.48%
③ 보통이다	68	12.23%
④ 불친절한 편이다	11	1.98%
⑤ 매우 불친절하다	0	0.00%





9. 학교 등교 전에 아침식사는 하고 오나요?

답변내용	응답자수	비율(%)
①항상 먹고 온다	289	51.98%
②먹고 올 때도 있고 먹지 않을 때도 있다.	154	27.70%
③거의 먹지 않는다.	112	20.14%
④기타	1	0.18%
	0	0.00%



10-1 먹지 않는 경우(②③에 답한 경우) 그 이유는?

답변내용	응답자수	비율(%)
①늦게 일어나서 먹을 시간이 없다	118	49.17%
②아침 식사가 준비되어 있지 않다	35	14.58%
③입맛이 없다	74	30.83%
④기타	13	5.42%

