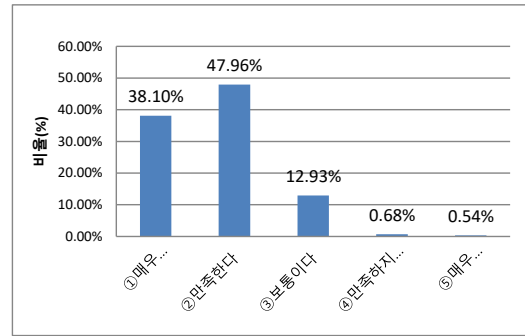


학교급식 만족도 조사 설문지 (2021.07.14)

1. 현재 우리학교 급식에 어떻게 생각하나요?

답변내용	응답자수	비율(%)
① 매우 만족한다	112	38.10%
② 만족한다	141	47.96%
③ 보통이다	38	12.93%
④ 만족하지 못한다	2	0.68%
⑤ 매우 만족하지 못한다	1	0.34%

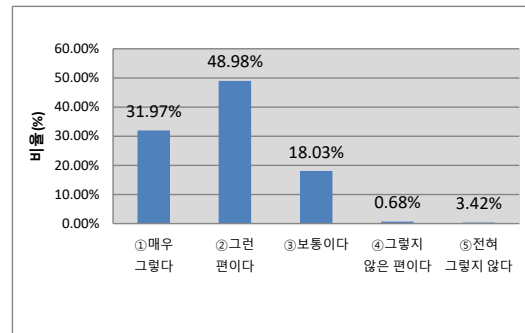
▶ '매우만족, 만족,보통' 항목에 체크한 학생들은 98.98%로 대부분의 학생들이 학교급식에 만족하고 있습니다. 불만족에 응답한 1.02%의 학생들의 의견을 반영하여 더 나은 학교급식을 제공하고자 노력하겠습니다.



2.우리 학교 급식에 사용되는 식재료의 품질은 믿을만하나요?

답변내용	응답자수	비율(%)
① 매우 그렇다	94	31.97%
② 그런 편이다	144	48.98%
③ 보통이다	53	18.03%
④ 그렇지 않은 편이다	2	0.68%
⑤ 전혀 그렇지 않다	1	0.34%

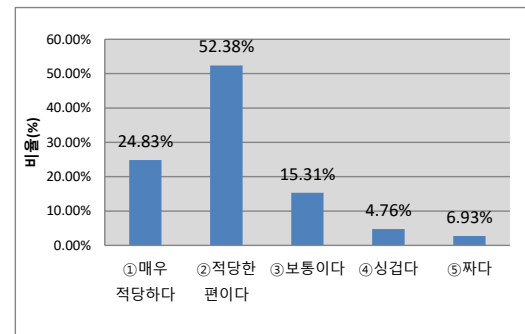
▶ 대다수의 학생들이 우리 학교 급식에 사용되는 식재료의 품질을 믿을만하다고 생각하고 있으며 앞으로 학생들과 교직원들에게 안전한 학교급식을 제공하기위해 노력하겠습니다.



3. 급식에 나오는 음식의 간이 어떻다고 생각하나요?

답변내용	응답자수	비율(%)
① 매우 적당하다	73	24.83%
② 적당한 편이다	154	52.38%
③ 보통이다	45	15.31%
④ 싱겁다	14	4.76%
⑤ 짜다	8	2.72%

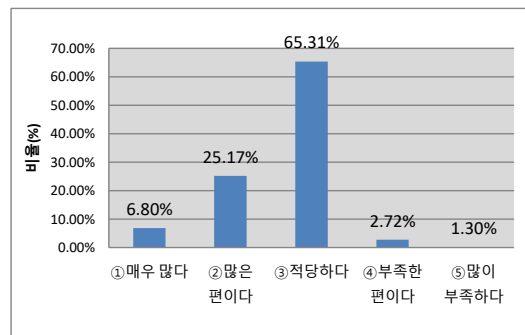
▶ 92.52%의 학생들이 음식의 간이 보통이상으로 응답하였습니다. 개개인의 입맛에 따라 간이 다를 수 있으나 맛의 표준화와 학교급식 나트륨 저감화에 힘쓰고 올바른 식습관 형성을 위해 음식의 간을 개선하고자 노력하겠습니다.



4. 급식에 나오는 음식의 양은 적당한가요?

답변내용	응답자수	비율(%)
① 매우 많다	20	6.80%
② 많은 편이다	74	25.17%
③ 적당하다	192	65.31%
④ 부족한 편이다	8	2.72%
⑤ 많이 부족하다	0	0.00%

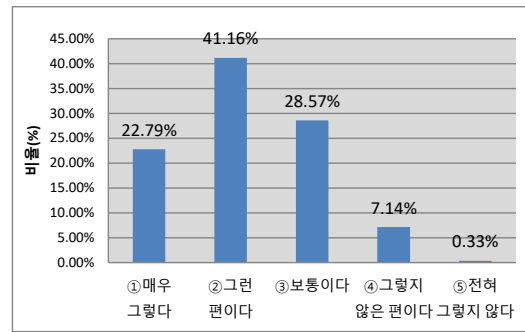
▶ 음식의 양이 적당하다고 응답한 학생이 65.31%, 많다고 응답한 학생이 31.97%, 부족하다고 응답한 학생이 2.72%정도 나왔습니다.작년에 비하여 부족하다고 느끼는 학생이 줄어들어 다행인 반면 많다고 느끼는 학생들도 약 32% 나옴에 따라 배식량 조절 및 잔식과 잔반량을 줄이기 위하여 인량 조절에 더욱 신경쓰도록 하겠습니다.



5. 우리 학교급식 장소는 편안한가요?

답변내용	응답자수	비율(%)
① 매우 그렇다	67	22.79%
② 그런 편이다	121	41.16%
③ 보통이다	84	28.57%
④ 그렇지 않은 편이다	21	7.14%
⑤ 전혀 그렇지 않다	1	0.34%

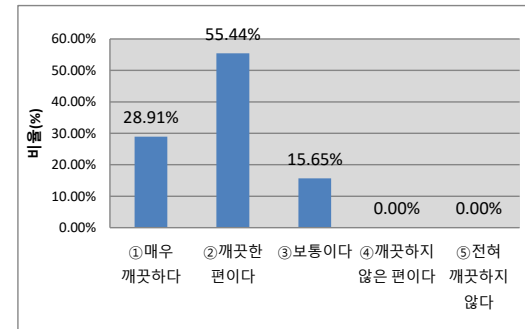
▶ 학교급식 장소가 편하다고 응답한 학생이 93%가량 나왔습니다. 코로나 19로 인하여 칸막이 가림막 설치와 소음으로 인하여 불편함을 느끼는 학생도 7.48%가량 나왔으며 학생들이 편안하게 급식을 먹을 수 있는 환경을 만들고자 노력하겠습니다.



6. 우리학교 급식은 위생적이라고 생각하나요?

답변내용	응답자수	비율(%)
① 매우 깨끗하다	85	28.91%
② 깨끗한 편이다	163	55.44%
③ 보통이다	46	15.65%
④ 깨끗하지 않은 편이다	0	0.00%
⑤ 전혀 깨끗하지 않다	0	0.00%

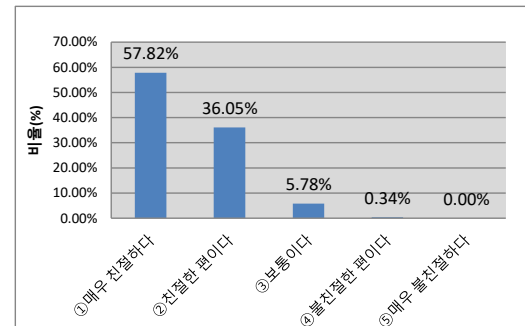
▶ 위생 만족도는 대부분의 학생이 만족하는것으로 나타났습니다. 식생활관에서는 코로나 19에 대비하여 알코올소독제로 식탁, 가림막, 의자 등을 수시로 소독하고 있으며 200ppm 소독제로 바닥을 청소하고 있으며 식기는 열탕소독을 하고 있습니다. 위생만족도가 100%가 될 수 있도록 위생에 더욱 신경쓰도록 하겠습니다.



7. 조리종사원은 친절하다고 생각하나요?

답변내용	응답자수	비율(%)
① 매우 친절하다	170	57.82%
② 친절한 편이다	106	36.05%
③ 보통이다	17	5.78%
④ 불친절한 편이다	1	0.34%
⑤ 매우 불친절하다	0	0.00%

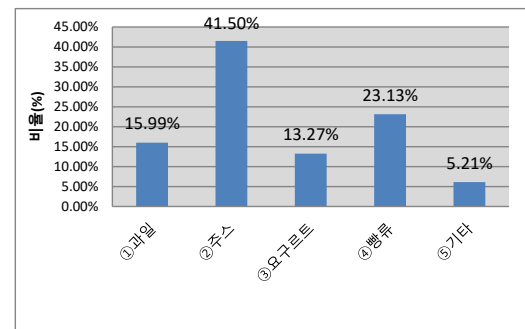
▶ 조리종사원의 친절도는 보통이상이라고 생각하는 학생이 99.66%로 나왔습니다. 앞으로도 학생응대방법 및 친절교육을 통하여 학생들과 교직원들의 만족도를 높이기위해 노력하겠습니다.



8. 후식류중 가장 좋아하는 것은 무엇인가요?

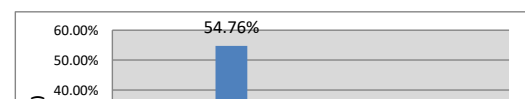
답변내용	응답자수	비율(%)
① 과일	47	15.99%
② 주스	122	41.50%
③ 요구르트	39	13.27%
④ 빵류	68	23.13%
⑤ 기타	18	6.12%

▶ 후식의 기호도는 입맛이 다 다르기에 다양하게 의견이 나왔습니다 기타의건으로는 아이스크림, 젤리등의 의견이 나왔으며 앞으로도 다양한 후식을 제공하기위해 노력하겠습니다.



9. 가장 싫어하는 음식의 주재료는 무엇인가요?

답변내용	응답자수	비율(%)
------	------	-------



①육류	5	1.70%
②생선	161	54.76%
③채소	76	25.85%
④가공식품	31	10.54%
⑤김치	21	7.14%

▶ 학생들이 싫어하는 음식의 주재료는 생선과 채소로 나왔으며 학생들이 싫어하여도 조리법을 다양하게하여 학생들이 다양한 식품군을 골고루 섭취할 수 있도록 노력하겠습니다.

